





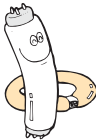










## 市民の暮らし

<p>出生</p>  <p>1日あたり 2.0 人 (H21 年度 732 人)</p>	<p>死亡</p>  <p>1日あたり 2.9 人 (H21 年度 1,057 人)</p>	<p>転入</p>  <p>1日あたり 6.7 人 (H21 年度 2,454 人)</p>	<p>転出</p>  <p>1日あたり 7.0 人 (H21 年度 2,688 人)</p>	<p>結婚</p>  <p>1日あたり 1.4 組 (H21 年度 495 組)</p>
<p>離婚</p>  <p>1日あたり 0.4 組 (H21 年度 147 組)</p>	<p>電気消費量</p>  <p>1戸あたり317.9KWH/月 資料提供 東北電力株新発田営業所</p>	<p>上水道使用量</p>  <p>1日あたり 2 万 862 m<sup>3</sup> (H21年度761万4,957m<sup>3</sup>) ※一般家庭用</p>	<p>都市ガス使用量</p>  <p>1日平均 14 万 3,345 m<sup>3</sup> ※全業種 資料提供 新発田ガス株</p>	<p>交通事故発生件数</p>  <p>1日あたり 1.2 件 (H21 年 431 件)</p>
<p>火災発生件数</p>  <p>1か月あたり 2.4 件 (H21 年 29 件)</p>	<p>し尿収集量</p>  <p>1日あたり 53.7 kℓ (H21年度1万9,610kℓ)</p>	<p>家庭ごみ収集量</p>  <p>1日あたり 64.2 t (H21年度2万3,441 t)</p>	<p>個人市民税</p>  <p>1人あたり 3 万 9,201 円 (H21 年度)</p>	<p>医院・病院数</p>  <p>市民 1,190 人に対し 1 施設 (H22.3.31 現在)</p>