

新発田駅前複合施設基本設計案

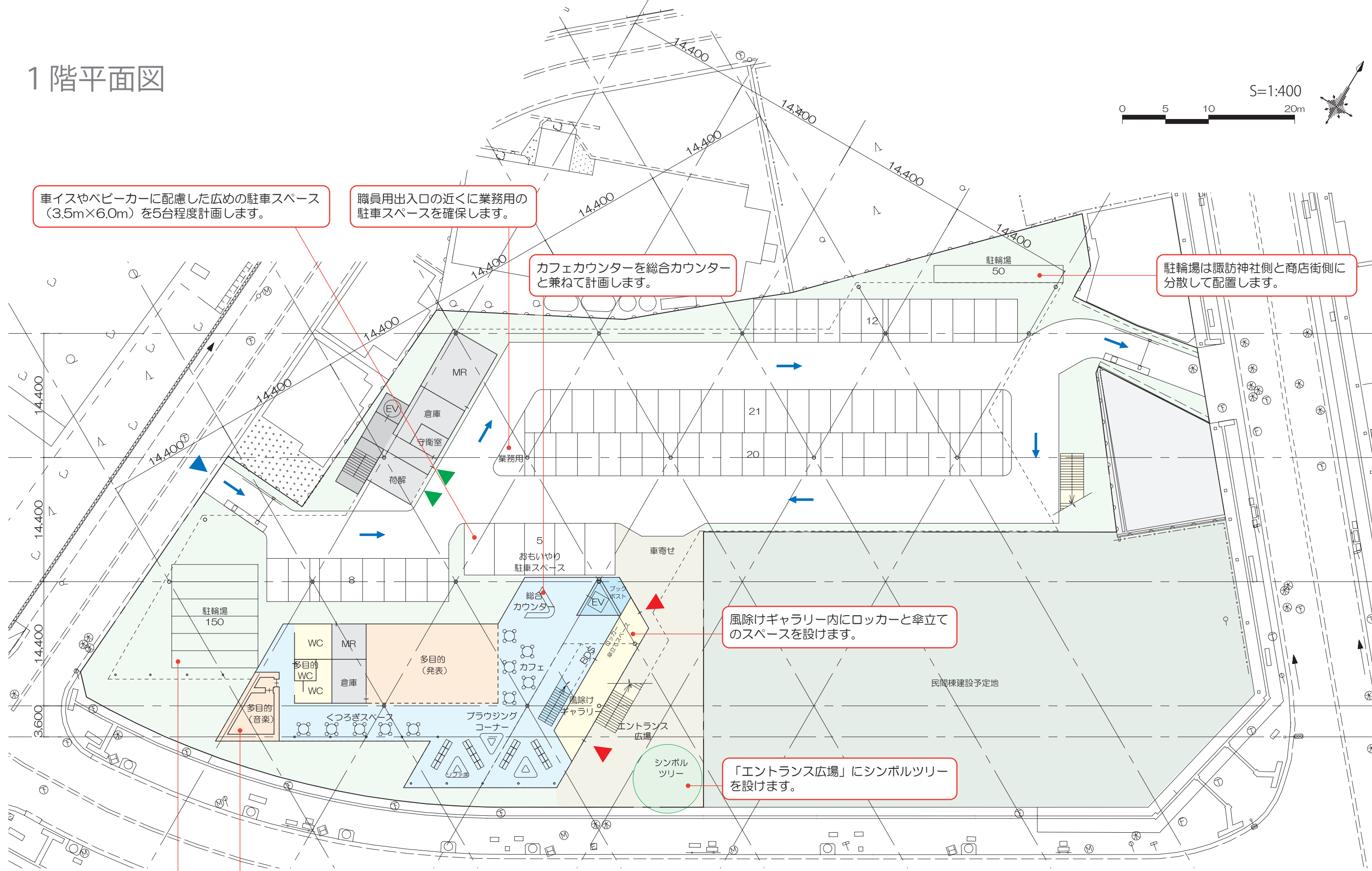
平成 25 年 12 月 8 日

この案は、確定のものではありません。

今後、変更する場合があります。

1階平面図

S=1:400
0 5 10 20m



車イスやベビーカーに配慮した広めの駐車スペース (3.5m×6.0m) を5台程度計画します。

職員用出入口の近くに業務用の駐車スペースを確保します。

カフェカウンターを総合カウンターと兼ねて計画します。

駐輪場は諏訪神社側と商店街側に分散して配置します。

風除けギャラリー内にロッカーと傘立てのスペースを設けます。

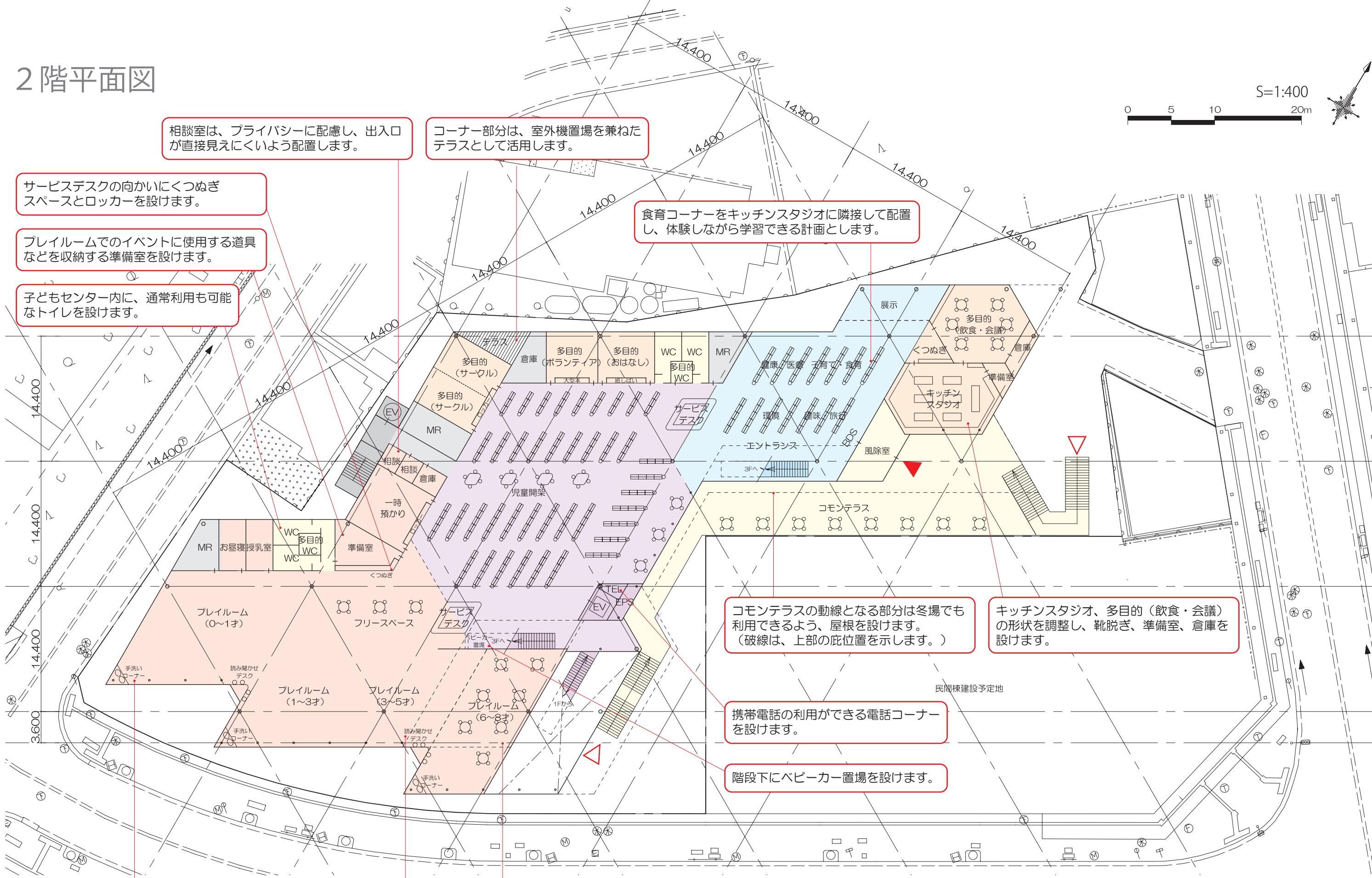
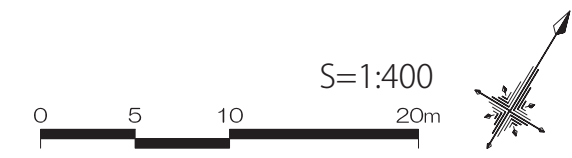
「エントランス広場」にシンボルツリーを設けます。

駐輪場は諏訪神社側と商店街側に分散して配置します。

音楽練習室は、多目的発表室との相互利用や音環境などに配慮し、1階に設けます。

凡例	■ : 図書館機能 (一般)	■ : 多目的機能	▲ : 利用者用出入口	BDS : 図書持ち出し防止装置
	■ : 図書館機能 (児童)	■ : 共用部 (トイレなど)	▲ : 車両出入口	EV : エレベーター
	■ : こどもセンター機能	■ : 事務・管理	▲ : 職員用出入口	WC : トイレ
				MR : 機械室 (マシンルーム)

2階平面図



相談室は、プライバシーに配慮し、出入口が直接見えにくいよう配置します。

コーナー部分は、室外機置場を兼ねたテラスとして活用します。

サービスデスクの向かいにくつぬぎスペースとロッカーを設けます。

プレイルームでのイベントに使用する道具などを収納する準備室を設けます。

子どもセンター内に、通常利用も可能なトイレを設けます。

食育コーナーをキッチンスタジオに隣接して配置し、体験しながら学習できる計画とします。

コモンテラスの動線となる部分は冬場でも利用できるよう、屋根を設けます。(破線は、上部の庇位置を示します。)

キッチンスタジオ、多目的 (飲食・会議) の形状を調整し、靴脱ぎ、準備室、倉庫を設けます。

携帯電話の利用ができる電話コーナーを設けます。

階段下にベビーカー置場を設けます。

角の部分を利用し、各年齢のスペースに「手洗いコーナー」を設けます。

角の部分を利用し、親子で並んで座れる「読み聞かせデスク」を設けます。

平日・日中の利用が少ない低学年向けのプレイルームにスクリーンを設け、イベントスペースなどに有効活用します。

3階平面図

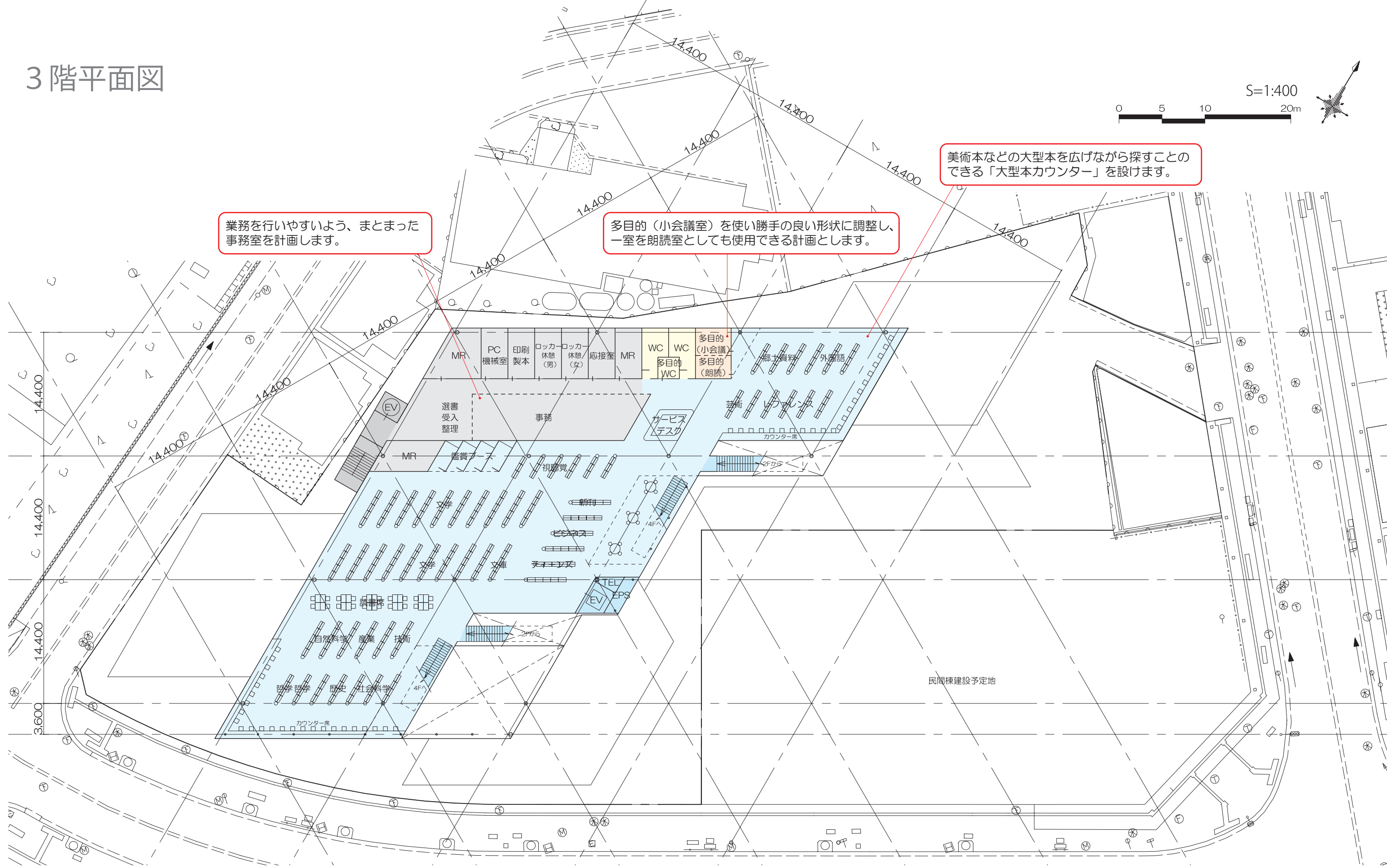
S=1:400



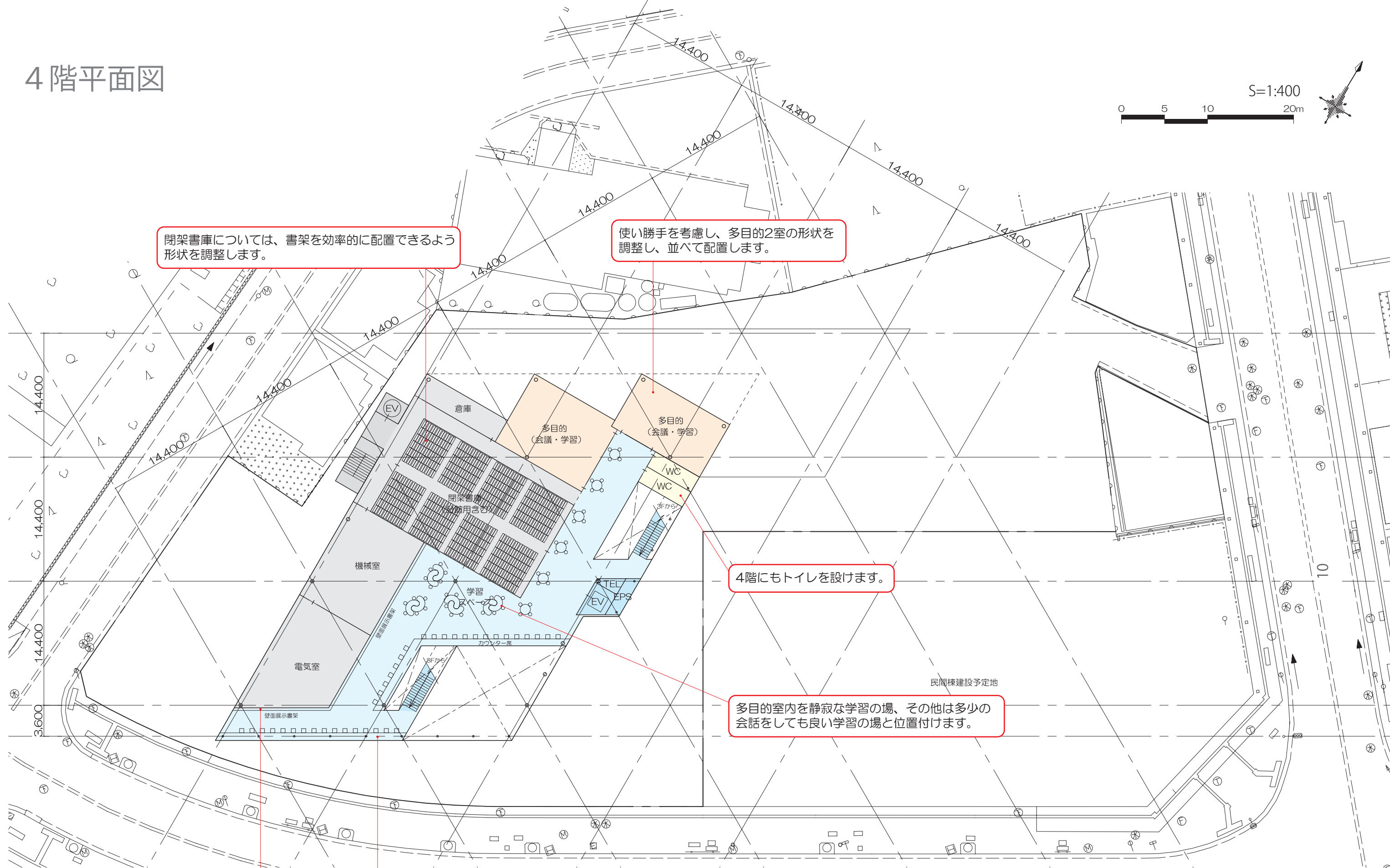
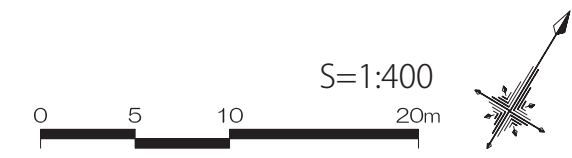
業務を行いやすいよう、まとまった事務室を計画します。

多目的（小会議室）を使い勝手の良い形状に調整し、一室を朗読室としても使用できる計画とします。

美術本などの大型本を広げながら探すことのできる「大型本カウンター」を設けます。



4階平面図



閉架書庫については、書架を効率的に配置できるよう形状を調整します。

使い勝手を考慮し、多目的2室の形状を調整し、並べて配置します。

4階にもトイレを設けます。

多目的室内を静寂な学習の場、その他は多少の会話をして良い学習の場と位置付けます。

壁面書架を設け、青少年向け絵本、アート関連本やレコードなど、表紙を見せて配架し、下の階とつながった図書館の雰囲気をつくりだします。

南面は全面をカウンター席とし、眺望の良い空間とします。