

4 報告 (2)

あやめバス 利用状況

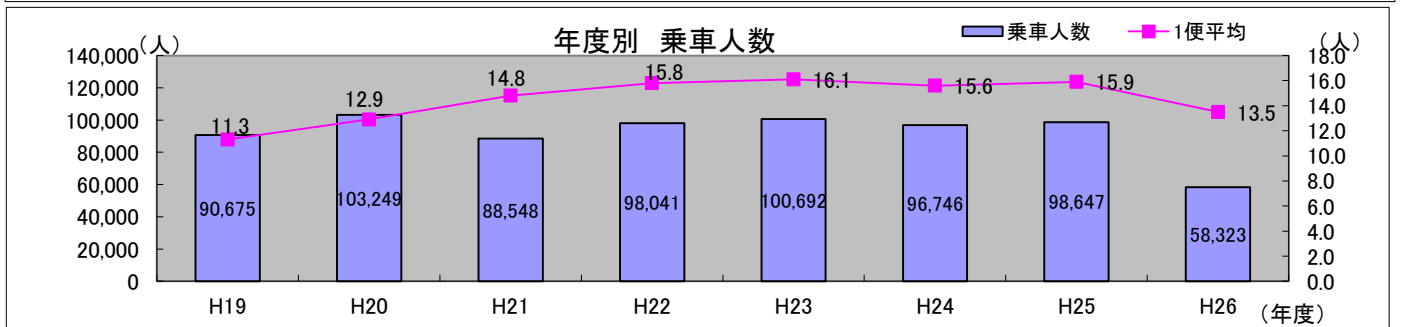
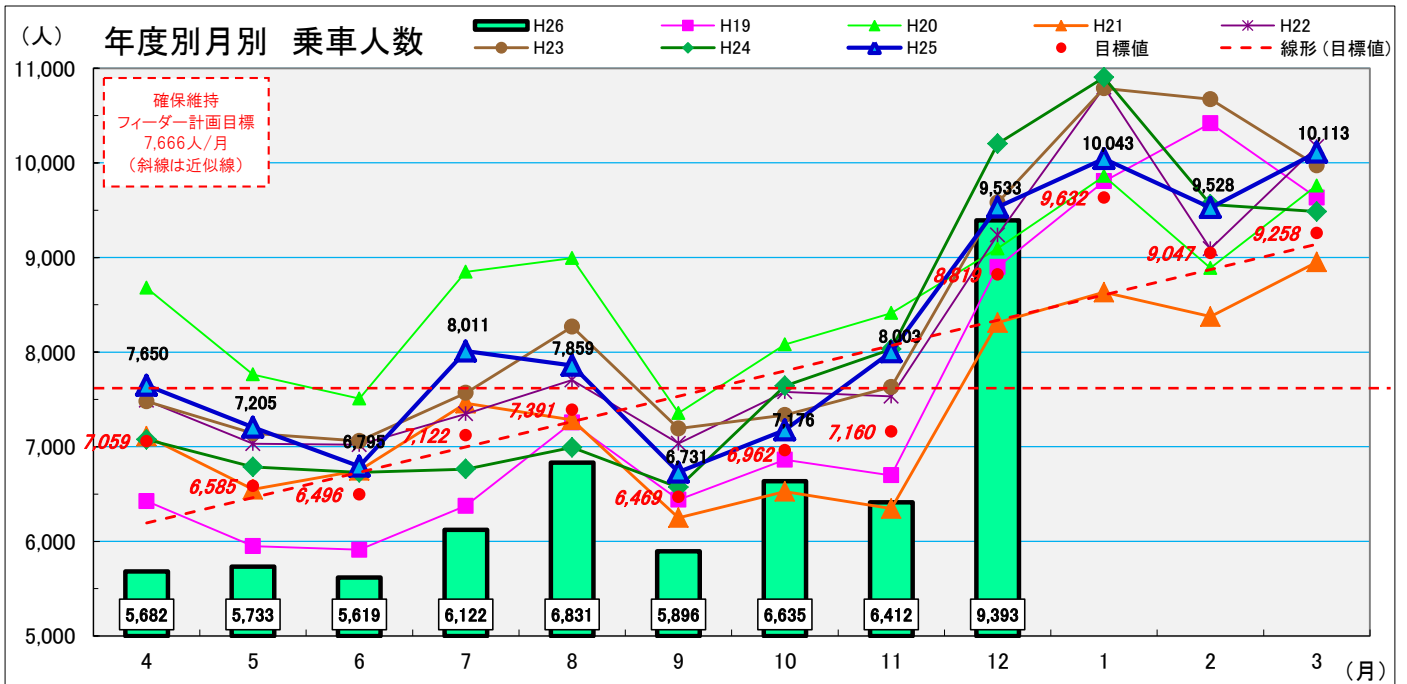
(平成18年11月実証実験運行開始、平成24年4月本格運行開始)

市民まちづくり支援課 公共交通対策係

年度	月	総収入 (円)				運行		乗車人数 (人)	乗車率				目標値との比較	
		①=②+③	②	③	④=③/①	日数 (日)	便数 (便)		うち手帳提示者※	手帳提示者乗車率	1日平均 (人)	1便平均 (人)	目標数 (人)	達成率
		①=②+③	②	③	④=③/①	⑤	⑥	⑦	ア	ア/⑦	⑧=⑦/⑤	⑨=⑦/⑥	⑩	⑦/⑩
H18	合計	2,855,435	2,071,535	783,900	27.5%	151	3,322	28,554	—	—	189.1	8.6	—	—
H19	合計	9,067,448	4,436,748	4,630,700	51.1%	366	8,052	90,675	—	—	247.7	11.3	—	—
H20	合計	9,223,091	5,021,891	4,201,200	45.6%	365	8,030	103,249	9,789	9.5%	282.9	12.9	—	—
H21	合計	7,667,513	4,778,513	2,889,000	37.7%	365	5,965	88,548	10,908	12.3%	242.6	14.8	—	—
H22	合計	8,248,585	5,286,515	2,962,070	35.9%	365	6,221	98,041	14,659	15.0%	268.6	15.8	—	—
H23	合計	8,259,451	5,272,551	2,986,900	36.2%	366	6,240	100,692	16,882	16.8%	275.1	16.1	—	—
H24	合計	7,938,597	4,966,247	2,972,350	37.4%	365	6,221	96,746	16,191	16.7%	265.1	15.6	100,000	96.7%
H25	合計	8,073,943	4,996,093	3,077,850	38.1%	365	6,221	98,647	16,932	17.2%	270.3	15.9	100,000	98.6%
H26	4	464,163	283,763	180,400	38.9%	30	477	5,682	981	17.3%	189.4	11.9	7,059	80.5%
	5	466,710	285,310	181,400	38.9%	31	481	5,733	1,014	17.7%	184.9	11.9	6,585	87.1%
	6	460,070	283,020	177,050	38.5%	30	477	5,619	981	17.5%	187.3	11.8	6,496	86.5%
	7	505,271	310,171	195,100	38.6%	31	495	6,122	1,005	16.4%	197.5	12.4	7,122	86.0%
	8	562,176	348,526	213,650	38.0%	31	488	6,831	1,005	14.7%	220.4	14.0	7,391	92.4%
	9	487,342	291,542	195,800	40.2%	30	470	5,896	973	16.5%	196.5	12.5	6,469	91.1%
	10	546,747	326,947	219,800	40.2%	31	495	6,635	1,125	17.0%	214.0	13.4	6,962	95.3%
	11	526,680	326,930	199,750	37.9%	30	456	6,412	1,089	17.0%	213.7	14.1	7,160	89.6%
	12	818,686	504,686	314,000	38.4%	31	488	9,393	1,125	12.0%	303.0	19.2	8,819	106.5%
	1	0	0	0	0.0%					0.0%	0.0	0.0	9,632	0.0%
	2	0	0	0	0.0%					0.0%	0.0	0.0	9,047	0.0%
	3	0	0	0	0.0%					0.0%	0.0	0.0	9,258	0.0%
	合計		4,837,845	2,960,895	1,876,950	38.8%	275	4,327	58,323	9,298	15.9%	212.1	13.5	92,000

※ 手帳提示者は、養育手帳、身体障がい者手帳、精神障がい者手帳提示者の乗車人数 (H18、19は未集計) であり、新潟交通観光バス㈱が年4回実施する動態調査の結果から換算している

過去の実績
人数から算出



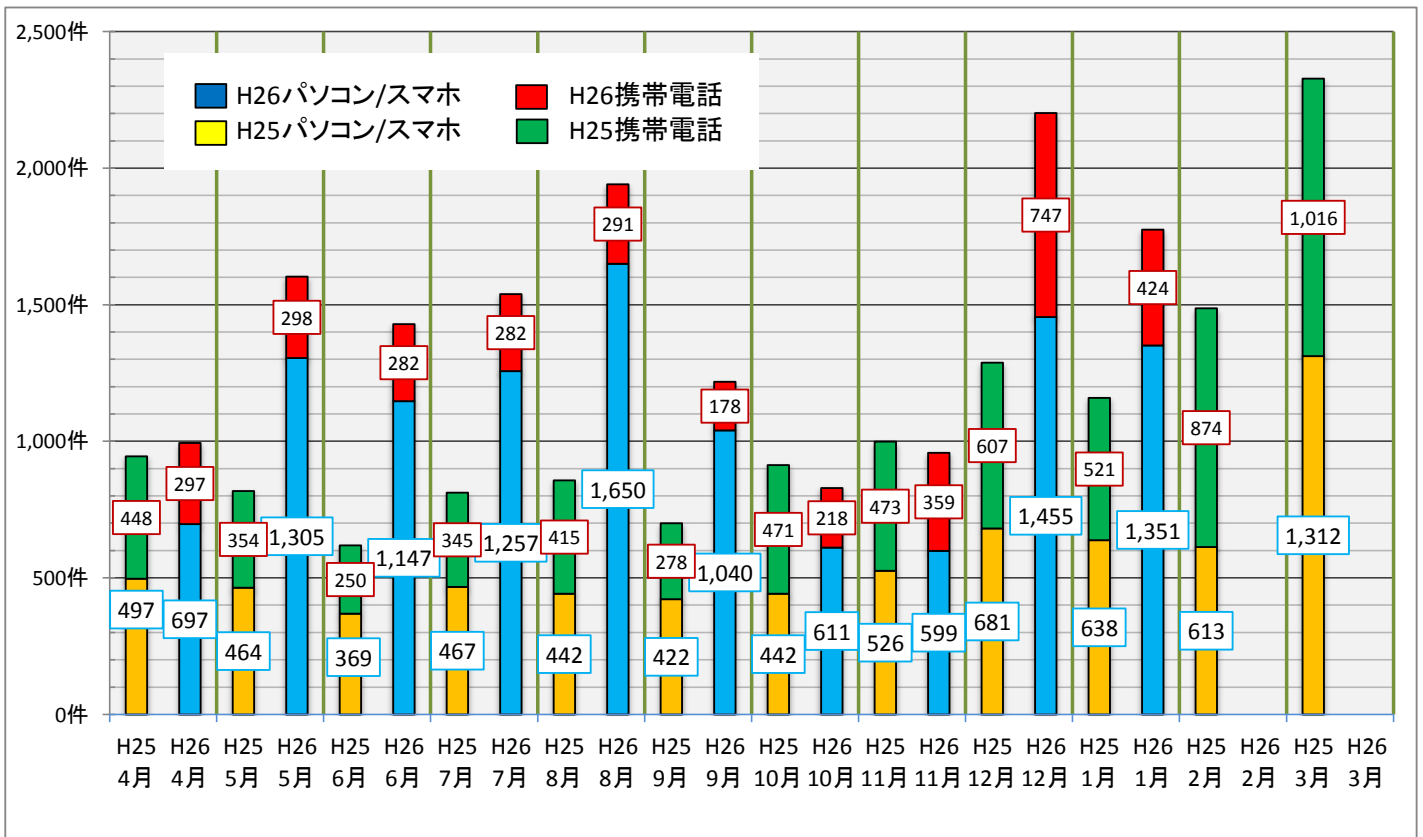
4 報告(2)

あやめバス運行状況システム利用状況(アクセスユーザー数)

(単位:件)

年度	区分	4月	5月	6月	7月	8月	9月	10月	11月	12月	1月	2月	3月	合計
平成26年度	パソコン/スマホ	697	1,305	1,147	1,257	1,650	1,040	611	599	1,455	1,351	—	—	11,112
	携帯電話	297	298	282	282	291	178	218	359	747	424	—	—	3,376
	計	994	1,603	1,429	1,539	1,941	1,218	829	958	2,202	1,775	—	—	14,488
平成25年度	パソコン/スマホ	497	464	369	467	442	422	442	526	681	638	613	1,312	6,873
	携帯電話	448	354	250	345	415	278	471	473	607	521	874	1,016	6,052
	計	945	818	619	812	857	700	913	999	1,288	1,159	1,487	2,328	12,925
差 (H26-H25)	パソコン/スマホ	200	841	778	790	1,208	618	169	73	774	713	—	—	6,164
	携帯電話	▲151	▲56	32	▲63	▲124	▲100	▲253	▲114	140	▲97	—	—	▲786
	計	49	785	810	727	1,084	518	▲84	▲41	914	616	—	—	5,378

パソコンの集計は、同一日内の同一パソコンからのアクセスは1カウントとしている
 データ提供元: 株式会社新潟通信サービス



4 報告（2）あやめバスの運行状況等

サマーフェスティバルへの参加について



あやめバスのさらなる周知を目的に、毎年夏に開催されるサマーフェスティバル（ジャンボ歩行者天国）に、昨年度に引き続き参加した。

- ・日 時・・・平成 26年7月26日（土）午後5時～午後9時30分
- ・会 場・・・中央、上町、中町、下町商店街
本協議会は中央商店街にて参加
- ・参加内容・・・市街地循環路線に乗り入れしている
川東コミュニティバス車両の展示、体験乗車
 - ・あやめバス時刻表を入れたポケットティッシュの配布
 - ・回数利用券の販売
- ・実 績・・・体験乗車：約 300 人（昨年度と同規模）
ポケットティッシュ配付：500 個
回数利用券の販売：1,000 円券 2 枚



「よく利用しています。」
「どうして、あやめバスなのに川東コミバスが走っているの？」
などのご意見、ご質問をいただきました。