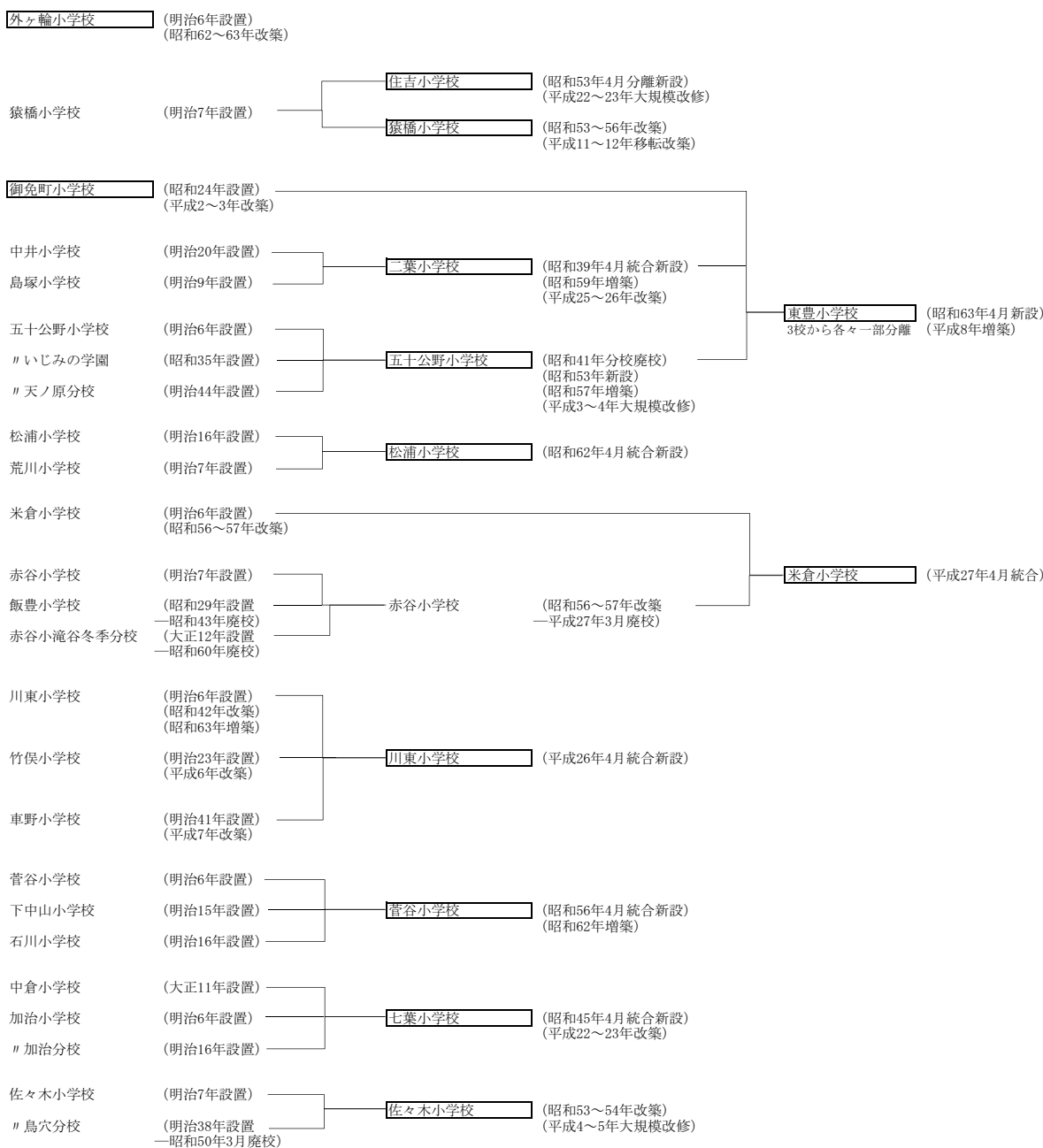


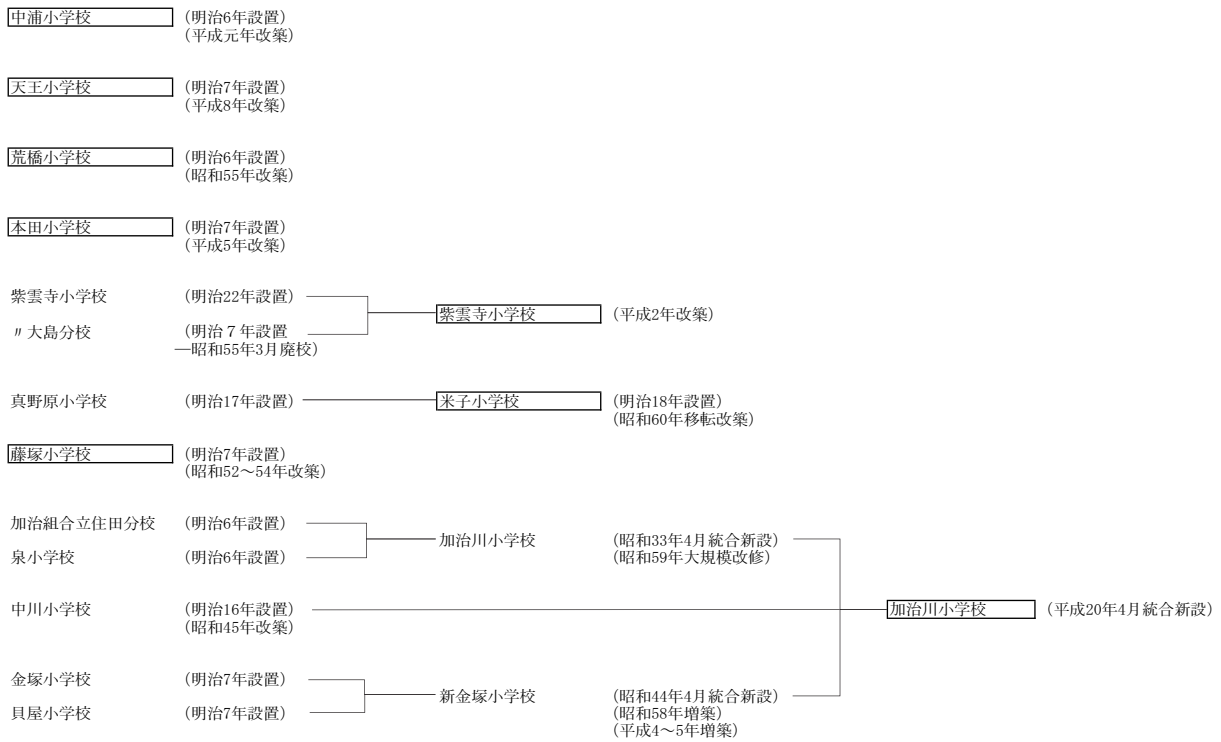
# 市立教育施設の統廃合、新設、分離の状況

## 【幼稚園】

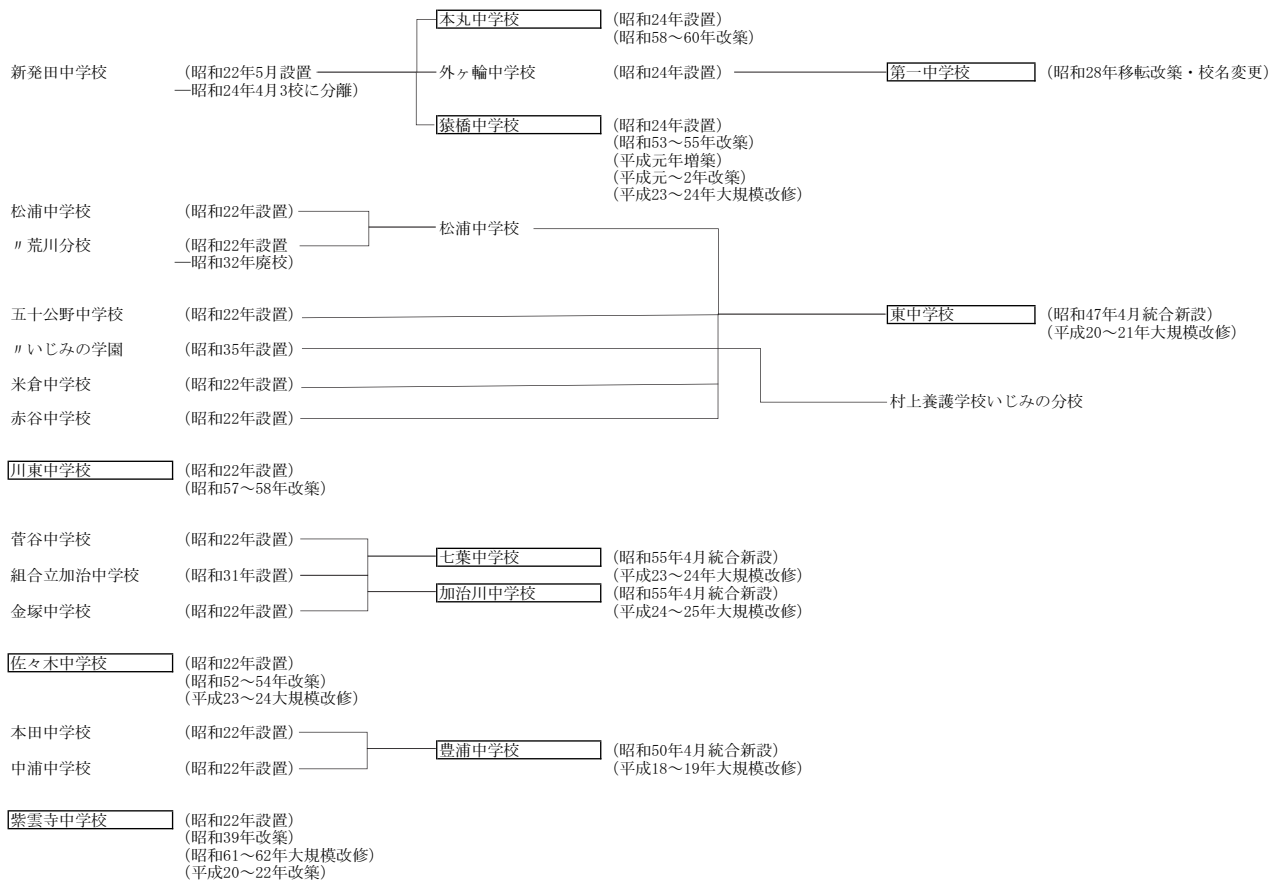
- 新発田幼稚園 (大正8年設置  
(昭和44~45年改築)  
平成23年3月閉園)
- 西園幼稚園 (昭和40年設置  
(平成17年移転改築))
- 御免町幼稚園 (昭和42年設置  
(平成11年移転改築))
- 加治川幼稚園 (昭和44年4月設置)

## 【小学校】





【中学校】



# 市立教育施設の状況

(平成28年5月1日現在)

	校舎				屋内体育館				校地面積			プール施設	
	鉄筋 コンクリート	鉄骨 その他	木造	計(m <sup>2</sup> )	鉄筋 コンクリート	鉄骨 その他	木造	計(m <sup>2</sup> )	市有地	借地	計(m <sup>2</sup> )	設置年度	規模(m <sup>2</sup> )
(1)幼稚園													
西園幼稚園	790	610		1,400					9,937		9,937		
御免町幼稚園		1,368		1,368					3,000		3,000		
加治川幼稚園	15	504	927	1,446					6,593		6,593		
合計	805	2,482	927	4,214	0	0	0	0	19,530	0	19,530		
(2)小学校													
外ヶ輪小学校	6,129		20	6,149	96	1,198		1,294	28,672		28,672	平成元年度	375
猿橋小学校	6,942	50	5	6,997	1	1,494		1,495	30,712		30,712	平成12年度	375
御免町小学校	5,575		30	5,605	58	1,506		1,564	26,551		26,551	平成3年度	375
二葉小学校	5,281		145	5,426	22	1,142		1,164	25,092		25,092	平成27年度	325
松浦小学校	2,552	26	20	2,598		797		797	15,603		15,603	平成元年度	250
五十公野小学校		2,902		2,902		725		725	18,458		18,458		
米倉小学校	2,023		26	2,049		660		660	19,221		19,221	昭和49年度	250
川東小学校	3,487			3,487		964		964	16,945		16,945	平成26年度	325
菅谷小学校	2,775	26	224	3,025		720	55	775	24,241		24,241	昭和51年度	250
七葉小学校	4,660	8		4,668	150	648		798	16,172		16,172	平成16年度	325
佐々木小学校	3,269	5	37	3,311		704		704	18,262		18,262	昭和44年度	325
住吉小学校	5,626	39		5,665	147	857		1,004	23,014		23,014	昭和52～53年度	325
東豊小学校	5,395		20	5,415	35	1,200		1,235	26,988		26,988	昭和63年度	325
中浦小学校	2,822		19	2,841	21	825		846	22,947		22,947	平成9年度	335
天王小学校	2,862		20	2,882	23		866	889	25,769		25,769	平成18年度	250
荒橋小学校	1,972		33	2,005		720		720	17,313		17,313	平成19年度	250
本田小学校	3,066		20	3,086	10	822		832	20,807		20,807	平成17年度	325
紫雲寺小学校	4,532		33	4,565	112	1,124		1,236	24,260		24,260	昭和59年度	500
米子小学校	2,559	32	60	2,651	23	995		1,018	24,043		24,043	平成4年度	400
藤塚小学校	2,370			2,370		884		884	21,935		21,935	昭和54年度	400
加治川小学校	4,885		136	5,021	230	1,040		1,270	33,769		33,769	平成20年度	325
合計	78,782	3,088	848	82,718	928	19,025	921	20,874	480,774	0	480,774		6,610
(3)中学校													
本丸中学校	7,485		23	7,508		1,543		1,543	37,925		37,925		
第一中学校	5,489		45	5,534	68	1,323		1,391	35,245		35,245		
猿橋中学校	6,042		10	6,052	28	1,470		1,498	33,675		33,675		
東中学校	4,756	208	32	4,996		1,539	26	1,565	34,773		34,773		
川東中学校	2,926	41	20	2,987		1,191		1,191	22,032		22,032		
七葉中学校	3,464	14	28	3,506	11	1,244		1,255	31,762		31,762		
佐々木中学校	2,808		100	2,908		810	10	820	20,591		20,591		
豊浦中学校	4,904	98	72	5,074	41	2,016		2,057	33,096		33,096		
紫雲寺中学校	3,915		66	3,981	2,007			2,007	49,336		49,336		
加治川中学校	3,947	59	20	4,026		1,485		1,485	35,196		35,196		
合計	45,736	420	416	46,572	2,155	12,621	36	14,812	333,631	0	333,631		0
小・中学校合計	124,518	3,508	1,264	129,290	3,083	31,646	957	35,686	814,405	0	814,405		6,610

年度別義務教育施設等の整備状況

(単位：千円)

建築年度	小 学 校		中 学 校	
	事 業 名	事 業 費	事 業 名	事 業 費
平成23年度	七葉小学校校舎改築工事	960,147	川東中学校屋内体育館改築事業	376,719
	住吉小学校大規模改造事業	220,927	佐々木中学校大規模改造事業	230,434
	本田小学校CP室空調機改修工事	3,875	七葉中学校大規模改造事業	208,210
	車野小学校避難施設改修工事	4,169	猿橋中学校大規模改造事業	297,449
	その他小学校施設の工事	42,029	第一中学校屋内体育館床塗装改修工事	2,783
			猿橋中学校体育館バスケットボールライン塗替工事	1,260
			その他中学校施設の工事	23,893
	計	1,231,147	計	1,140,748
平成24年度	藤塚小学校補強改修工事	70,698	加治川中学校補強改修（体育館）工事	94,363
	川東統合小学校新築工事	270,635	佐々木中学校大規模改造（体育館）工事	72,387
	七葉小学校グラウンド整備関連工事	41,118	七葉中学校大規模改造（武道場）工事	74,420
	その他小学校施設の工事	34,910	猿橋中学校大規模改造（校舎）工事	205,590
			川東中学校武道場改築工事	106,287
			その他中学校施設の工事	13,991
	計	417,361	計	567,038
平成25年度	川東統合小学校新築第2期工事（校舎）	623,735	加治川中学校耐震補強工事（校舎）	361,074
	川東統合小学校新築工事（体育館）	266,620	加治川中学校武道場新築工事	88,094
	川東小学校特別教室棟解体工事	30,881	猿橋中学校武道場改築工事	133,476
	二葉小学校校舎改築事業第Ⅰ期工事	393,191	川東中学校コンピューター室GHP空調機入替工事	5,250
	七葉小学校グラウンド整備工事	75,275	本丸中学校防球防砂ネット工事	12,254
	菅谷小学校耐震補強工事（体育館）	128,153		
	五十公野小学校耐震補強工事（体育館）	51860		
	計	1,569,715	計	600,148
平成26年度	二葉小学校校舎改築事業第Ⅱ期工事	929,030	佐々木中学校コンピューター室ガスヒートポンプ改修工事	5,249
	二葉小学校外構工事	10,735	その他中学校施設の工事	9,987
	二葉小学校旧校舎解体工事	162,346		
	五十公野小学校仮設校舎建設工事（Ⅰ期分）	144,018		
	五十公野小学校プール解体工事	10,066		
	荒橋小学校体育館耐震補強工事	44,464		
	その他小学校施設の工事	31,991		
	計	1,332,650	計	15,236
平成27年度	住吉小学校校舎増築工事（Ⅰ期）	128,634	第一中学校グラウンド防球防砂ネット設置工事	13,792
	藤塚小学校校舎耐震補強改修工事	67,316	本丸中学校玄関アプローチ外灯設置工事	1,156
	川東小学校グラウンド整備工事	74,358	その他中学校施設の工事	16,283
	二葉小学校プール新築工事	135,616		
	菅谷小学校校舎耐震補強改修工事	70,060		
	五十公野小学校屋内体育館トイレ増築工事	27,475		
	五十公野小学校仮設校舎建設工事（Ⅱ期分）	28,609		
	五十公野小学校解体工事	155,747		
	その他小学校施設の工事	72,937		
	計	760,752	計	31,231

平成28年度 園児・児童・生徒・学級数等一覧

(平成28.5.1現在)

区分 園名	3 歳 児			4 歳 児			5 歳 児			合 計				
	男	女	学級数	男	女	学級数	男	女	学級数	男	女	学級数		
			計			計			計			計		
西園幼稚園				8	2	10	0	8	13	21	1	15	31	1
御免町幼稚園	9	7	16	13	10	23	1	17	12	29	1	39	68	3
加治川幼稚園	8	6	14	6	7	13	1	10	13	23	1	24	50	3
合 計	17	13	30	27	19	46	2	35	38	73	3	79	149	7

(平成28.5.1現在)

(小 学 校)

区分 学校名	1 年 年		2 年 年		3 年 年		4 年 年		5 年 年		6 年 年		合 計															
	男	女	男	女	男	女	男	女	男	女	男	女	男	女	学級数	学級数												
外ヶ輪小学校	4	32	56	4	1	28	47	2	25	44	69	5	4	1	33	54	2	1	2	2	3	3	13	5	18			
猿橋小学校	5	2	7	4	5	5	5	3	3	4	4	4	1	1	1	5	4	4	2	2	1	3	3	24	5	29		
御免町小学校	46	71	117	4	56	42	98	4	44	49	108	4	64	49	113	4	4	4	4	4	1	5	5	318	310	628		
	3	1	4	3	9	1	4	6	3	1	4	3	4	4	4	4	4	4	4	3	4	3	5	27	6	33		
二葉小学校	31	43	74	3	29	41	70	3	46	43	89	3	44	42	86	3	44	42	86	3	41	37	78	3	236	251	487	
	2	2	35	2	27	20	47	2	3	3	37	3	2	2	40	1	16	24	40	1	18	23	41	2	119	123	242	
松浦小学校	19	16	35	2	27	20	47	2	22	20	42	2	17	20	37	1	16	24	40	1	18	23	41	2	119	123	242	
	5	5	10	1	7	5	12	1	6	2	8	1	10	5	15	1	5	6	11	1	3	9	12	1	36	32	68	
五十公野小学校	2	2	2	2	1	1	2	1	1	2	2	1	1	2	2	2	2	2	2	2	1	1	1	1	7	2	9	
	26	27	53	2	29	19	48	2	21	32	53	2	29	24	53	2	22	22	44	2	22	16	38	1	149	140	289	
米倉小学校	2	4	6	1	3	6	9	1	3	6	9	1	3	4	7	—	3	3	6	複式1	4	5	9	—	18	28	46	
川東小学校	1	1	1	1	2	2	2	2	2	2	2	2	2	2	2	2	4	4	4	4	2	1	3	1	11	1	12	
	12	12	24	1	21	20	41	2	15	14	29	1	9	15	24	1	16	13	29	1	10	15	25	1	83	89	172	
菅谷小学校	5	9	14	1	8	5	13	1	4	9	13	1	4	10	14	1	1	5	11	1	1	6	14	1	35	44	79	
七葉小学校	2	2	2	2	1	1	2	2	2	2	2	2	2	2	2	2	1	1	1	1	1	1	1	1	9	9	9	
	8	17	25	1	15	12	27	1	7	9	16	1	15	17	32	1	18	17	35	1	13	15	28	1	76	87	163	
佐々木小学校	14	8	22	1	4	13	17	1	13	8	21	1	15	5	20	1	13	6	19	1	12	10	22	1	71	50	121	
	1	1	1	1	2	2	3	2	2	2	4	2	2	3	5	3	3	1	4	4	2	2	4	2	12	9	21	
住吉小学校	42	37	79	3	45	43	88	3	51	37	88	3	44	40	84	3	28	48	76	3	35	36	71	2	245	241	486	
	1	1	1	1	3	1	4	1	5	1	6	2	2	1	3	4	4	4	4	4	5	1	6	6	20	4	24	
東豊小学校	40	35	75	3	40	43	83	3	39	28	67	2	48	34	82	3	41	30	71	2	41	46	87	3	249	216	465	
	7	9	16	1	8	7	15	1	16	4	20	1	11	10	21	1	12	10	22	1	13	15	28	1	54	53	107	
中浦小学校	7	9	16	1	8	7	15	1	16	4	20	1	11	10	21	1	12	10	22	1	13	15	28	1	54	53	107	
	5	8	13	1	9	2	11	1	9	4	13	1	8	9	17	1	7	7	14	1	10	6	16	1	48	36	84	
天王小学校	1	1	1	1	3	4	7	1	2	1	3	1	4	—	4	—	8	7	15	1	4	5	9	1	22	18	40	
荒橋小学校	1	2	3	1	3	4	7	1	2	1	2	2	4	—	4	—	8	7	15	1	4	5	9	1	22	18	40	
	6	9	15	1	9	6	15	1	4	4	8	1	5	8	13	1	3	9	12	1	6	4	10	1	33	40	73	
本田小学校	1	1	1	1	1	1	1	1	1	1	1	1	2	2	2	2	1	1	1	1	1	1	1	1	6	6	6	
紫雲寺小学校	11	9	20	1	13	16	29	1	17	8	25	1	9	18	27	1	13	21	34	1	18	17	35	1	81	89	170	
	1	1	1	1	1	1	1	1	1	1	1	1	1	1	1	1	1	3	4	1	2	6	8	1	3	3	6	
米子小学校	3	6	9	1	6	9	15	1	7	10	17	1	6	8	14	1	7	9	16	1	2	6	8	1	31	48	79	
	5	6	11	1	15	7	22	1	13	10	23	1	10	8	18	1	2	3	3	3	3	3	3	3	9	10	10	
藤塚小学校	5	6	11	1	15	7	22	1	13	10	23	1	10	8	18	1	2	3	3	3	3	3	3	3	9	10	10	
	1	1	1	1	2	2	4	2	2	2	4	2	3	3	3	3	1	1	1	1	1	1	1	1	7	3	10	
加治川小学校	21	22	43	2	14	24	38	2	21	23	44	2	21	23	44	2	19	16	35	1	26	24	50	2	122	132	254	
	25	4	29	34	25	5	30	35	9	44	44	29	10	39	793	31	375	385	760	31	28	9	37	30	179	47	226	
合 計	333	387	720	33	391	372	763	35	379	348	727	32	397	396	793	31	375	385	760	31	359	377	736	30	2,234	2,265	4,499	

※ 2段階の上段の数値は特別支援学級在籍児童数であり、下段の数値は通常学級児童数である。

(平成28.5.1現在)

## (中学校)

区分 学校名	1年			2年			3年			合計		
	計		学級数	計		学級数	計		学級数	計		学級数
	男	女		男	女		男	女		男	女	
本丸中学校	4	1	5	4	1	5	6	6	12	14	8	22
	73	67	140	106	82	188	103	63	166	282	212	494
第一中学校	6	4	10	6	1	7	7	1	8	19	6	25
	60	57	117	62	63	125	77	68	145	199	188	387
猿橋中学校	4	4	8	3	2	5	3	1	4	10	7	17
	83	79	162	99	99	198	89	93	182	271	271	542
東中学校	2	1	3	2	1	3	2	2	2	6	2	8
	38	27	65	36	33	69	44	28	72	118	88	206
川東中学校	1	1	2	2	9	20	1	1	2	2	2	4
	14	19	33	11	9	20	16	14	30	41	42	83
七葉中学校	1	1	2	2	29	48	2	2	51	3	1	4
	30	21	51	19	29	48	22	29	51	71	79	150
佐々木中学校	1	1	2	2	9	17	3	3	3	3	1	4
	10	16	26	8	9	17	8	14	22	26	39	65
豊浦中学校	1	1	2	2	35	54	2	3	5	4	4	8
	20	23	43	19	35	54	33	31	64	72	89	161
紫雲寺中学校	1	1	2	1	23	52	1	1	2	3	2	5
	32	32	64	29	23	52	19	28	47	80	83	163
加治川中学校	2	2	4	2	1	3	1	2	4	3	3	6
	23	22	45	22	18	40	18	25	43	63	65	128
合計	19	17	36	20	6	26	25	13	38	64	36	100
	383	363	746	411	400	811	429	393	822	1,223	1,156	2,379
				29	29	29	28	28	28	28	28	28
												82

※ 2段書きの上段の数値は特別支援学級在籍生徒数であり、下段の数値は通常学級生徒数である。

### 教員・児童・生徒数の推移

(単位：人、学級)

区分	H8年度	H9年度	H10年度	H11年度	H12年度	H13年度	H14年度	H15年度	H16年度	H17年度	H18年度	H19年度	H20年度	H21年度	H22年度	H23年度	H24年度	H25年度	H26年度	H27年度	H28年度
小	302	284	285	288	275	289	286	339	340	430	389	384	374	369	375	370	351	356	338	359	354
学	5,618	5,507	5,419	5,253	5,147	5,083	4,934	5,195	5,938	5,770	5,673	5,520	5,414	5,327	5,201	5,081	4,968	4,864	4,798	4,725	4,725
校	191	195	191	187	183	194	192	208	207	257	255	248	247	248	246	253	253	245	242	241	241
教員数	177	181	175	178	178	180	169	205	210	255	238	230	222	217	210	214	208	214	207	221	213
生徒数	3,085	3,075	2,997	2,964	2,878	2,786	2,745	2,990	2,948	3,307	3,241	3,116	3,023	2,884	2,783	2,793	2,745	2,757	2,668	2,623	2,479
学級数	87	93	91	92	90	87	84	96	96	108	108	103	103	99	99	102	102	105	107	107	105

※ 教員数は、学校基本調査に基づき当該年度の5月1日における校長、教頭、主幹教諭、指導教諭、教諭、助教諭、講師、養護教諭、養護助教諭、栄養教諭の人数とし、産休、育休、退職、派遣・長期研修、組合専従者は含まない。

H15年度は旧豊浦町との、H17年度は旧紫雲寺町・加治川村との合併年である。

### 特別支援学級設置状況の推移

(単位：人、学級)

区分	H8年度		H9年度		H10年度		H11年度		H12年度		H13年度		H14年度		H15年度		H16年度		H17年度		H18年度		H19年度		H20年度		H21年度		H22年度		H23年度		H24年度		H25年度		H26年度		H27年度		H28年度							
	人	学級	人	学級	人	学級	人	学級	人	学級	人	学級	人	学級	人	学級	人	学級	人	学級	人	学級	人	学級	人	学級	人	学級	人	学級	人	学級	人	学級	人	学級	人	学級	人	学級								
小学校	知的	17	6	16	6	19	7	21	8	22	8	28	9	30	9	24	9	24	10	29	12	33	12	31	11	34	11	34	11	34	11	37	12	50	13	50	13	70	16	71	16	71	17	70	15			
	言語	1	1																																													
	肢体	3	1	3	1	2	1	1	1	1	1	2	1	1	1	1	1	1	1	3	3	3	3	3	2	4	2	4	2	6	2	5	2	3	1	2	1	2	1	2	1	1	1	1	1	1		
	弱視																																															
中学校	知的	9	4	13	4	14	4	13	4	10	4	8	4	12	5	11	6	9	4	26	10	41	12	50	12	74	16	89	19	97	19	108	22	111	23	130	25	145	28	151	30	154	31					
	言語																																															
	肢体	2	1	3	1	4	1	3	1	2	1	1	1	1	1	1	1	1	1	1	1	1	1	1	1	1	1	1	1	1	1	1	1	1	1	1	1	1	1	1	1	1	1	1	1	1	1	
	情緒	3	1	2	1	2	1	2	1	2	1	2	1	3	1	4	1	8	3	7	3	5	2	4	1	7	2	20	4	23	5	41	7	46	9	53	11	62	11	64	13	60	13	60	13			
小計	18	6	20	6	20	6	18	6	15	6	12	6	10	4	18	8	24	11	27	12	23	10	23	9	25	10	39	12	49	13	70	15	85	18	88	19	101	21	96	22	100	23						
合計	48	18	52	17	55	18	53	19	48	19	50	20	53	19	53	23	58	26	85	37	100	37	107	34	137	39	171	45	201	47	231	51	268	58	297	62	320	68	320	71	326	71						



いじめ・不登校の推移

いじめの発生件数（認知件数）の推移

年度	新発田市小学校 1校あたりの件数	新潟県小学校 1校あたりの件数	新発田市中学校 1校あたりの件数	新潟県中学校 1校あたりの件数
18年度	28件	798件	45件	648件
19年度	48件	924件	45件	1,065件
20年度	14件	545件	36件	815件
21年度	23件	440件	38件	726件
22年度	22件	454件	27件	601件
23年度	18件	330件	27件	458件
24年度	64件	719件	33件	698件
25年度	40件	576件	57件	713件
26年度	41件	721件	60件	656件
27年度	53件	— 件	68件	— 件

\* 1校あたりの件数＝発生件数（認知件数）÷学校数

\* 18年度から文部科学省の「いじめの定義」が変わり、「発生件数」から「認知件数」に変更になった。そのため、本人の訴えがあったものから大幅増になっている。

\* 24年度は文部科学省のいじめの緊急調査があり、いじめについて積極的に認知した数値である。

\* 26年度は文部科学省のいじめの再調査があり、件数は再調査後の修正した数値である。

\* 27年度は文部科学省がいじめによる自殺等を受け、「いじめ防止対策推進法」制定の趣旨を踏まえ、より厳しく認知することとしたため増加している。県の件数は未公表。

不登校児童生徒数の推移

年度	新発田市小学校 発生率	新潟県小学校 発生率	新発田市中学校 発生率	新潟県中学校 発生率
18年度	16名	427名	105名	1,843名
19年度	16名	421名	91名	1,923名
20年度	18名	440名	83名	1,948名
21年度	17名	402名	80名	1,765名
22年度	19名	446名	74名	1,713名
23年度	15名	410名	62名	1,719名
24年度	11名	343名	48名	1,639名
25年度	7名	403名	65名	1,676名
26年度	13名	435名	65名	1,673名
27年度	11名	— 名	68名	— 名

\* 発生率（欠陥30日以上）＝不登校児童生徒数÷在籍児童生徒数×100

\* 19年度以降の県の数値は、中等教育学校前期課程を含む。

\* 27年度の県の件数は未公表。

社会教育関係施設一覧

施設名	所在地	電話
住吉教育集会所	住吉町2-3-30	26-5984
紫雲寺漁村民俗資料館	藤塚浜3585-110	22-9534 (文化行政課)
加治川展示室	下小中山1107	22-9534 (文化行政課)
市立中央図書館	諏訪町1-2-12 (新発田駅前複合施設イクネスしばた内)	22-2418
歴史図書館整備室	中央町4-11-27	(代)22-3101
中央公民館	中央町4-11-7 (事務室は、中央町5-8-47 生涯学習センター内)	(22-8516)
五十公野分館 (五十公野コミュニティセンター)	五十公野4930-1	26-8139
松浦分館 (松浦農村環境改善センター)	法正橋676	26-3392
米倉分館 (米倉農村環境改善センター)	米倉1419	28-5204
赤谷分館	上赤谷2689	28-2341
菅谷分館 (菅谷コミュニティセンター)	菅谷3350	29-2002
加治分館 (七葉コミュニティセンター)	三日市862	24-0778
佐々木分館 (佐々木コミュニティセンター)	則清956-1	27-6627
青少年宿泊施設 (あかたこの家)	上赤谷2173	28-2116
豊浦地区公民館	乙次26-2	22-2081
紫雲寺地区公民館	稲荷岡2371	41-2291
大島分館	大中島37	41-2974
西部分館	真野原外1536-3	41-2336
加治川地区公民館	住田547-1	33-2433
中川分館	押廻1447	22-0657
金塚分館	下小中山328	33-2414
生涯学習センター	中央町5-8-47	26-7191
市民文化会館	中央町4-11-7	26-1576
青少年健全育成センター 児童センター	緑町2-6-36	26-0897
紫雲寺児童館	稲荷岡2371	41-3114
加治川児童館	川口128-1	39-6016

指定文化財一覧

平成28年6月7日現在

区分	番号	種別	名称	員数	指定年月日	所在地	所有者(管理者)	備考
国	1	建	新発田城表門・旧二の丸隅櫓 附 表門板札、隅櫓棟札	2棟	昭和32年6月18日	大手町6	文部科学省 新発田市	表門享保17年(1732) 隅櫓寛文8年(1668)
	2	建	旧新発田藩足軽長屋	1棟	昭和44年12月18日	諏訪町3	(一財)北方文化博物館	天保13年 (1842)
	3	考	新潟県村尻遺跡出土品	土偶形容器1点 土器14点 骨垂飾2点 附石片1点	平成25年6月19日	新潟県立歴史博物館 (長岡市関原町1)	新発田市 (県立歴史博物館)	弥生前・中期
	4	史	奥山荘城館遺跡 金山城跡	4遺跡	平成6年3月30日	金山	個人 新発田市	鎌倉～室町期
	5	名	旧新発田藩下屋敷(清水谷御殿) 庭園および五十公野御茶屋庭園		平成15年8月27日	大栄町7 五十公野	(一財)北方文化博物館 新発田市・豊田神社	下屋敷寛文6年 (1666)、庭園文化11 年(1814)
	6	天	椽平サクラ樹林	1,000本以上	昭和9年1月22日	貝屋	農林水産省	
	7	天	ヤマネ		昭和50年6月26日			
	8	天	ヒシクイ		昭和46年6月28日			
	9	天	マガン		昭和46年6月28日			
	10	特天	カモシカ		昭和30年2月15日	飯豊山地		
県	1	建	市島家住宅	12棟 1構	昭和37年3月29日	天王	新発田市	明治初期
	2	彫	木造薬師如来立像	1軀	昭和33年3月5日	西名柄	龍蔵寺	鎌倉前期
	3	彫	木造地藏菩薩立像 附 地藏尊縁起	1軀	平成28年3月25日	諏訪町2	宝光寺	鎌倉期
	4	古	市島家文書	16,528点	昭和47年3月28日	新潟県立文書館 (新潟市中央区女池南)	新発田市	近世
	5	古	正保越後国絵図(元禄年間写) 附 古絵図	1鋪	平成8年3月29日	中央町4	新発田市立図書館	元禄年間
	6	考	大沢経塚出土品	一括	昭和56年3月27日	小舟町2	大沢区ほか5区 (市教育委員会)	平安末期
	7	考	鉦鼓	1口	昭和57年3月26日	福島	個人	正和元年 (1312)
	8	歴	旧新発田町上水道敷設関係資料	一括48点	平成15年3月28日	下内竹	新発田市	明治末期～ 昭和中期
	9	風慣	シウキ祭り(浦の正貴祭り)		平成17年3月25日	浦	力行講社講中	明治後期
	10	天	貝屋のお薬付イチョウ樹	2本	昭和31年3月23日	貝屋	個人	
市	1	建	宝光寺山門 附 棟札、山門絵図	1棟	昭和50年8月1日	諏訪町2	宝光寺	弘化2年(1845)
	2	建	旧新発田藩石黒家住宅	1棟	平成11年8月18日	大栄町7	(一財)北方文化博物館	江戸後期
	3	建	紫雲閣(旧白勢家観音堂)	1棟	平成23年12月7日	中央町1	個人	明治35年
	4	建	宝光寺経蔵	1棟	平成27年4月3日	諏訪町2	宝光寺	江戸期
	5	建	菅谷寺本堂及び山門 附 本堂棟札、山門棟札、山門版木	本堂1棟 山門1棟 本堂棟札2枚 山門棟札2枚 山門版木1枚	平成27年4月3日	菅谷	菅谷寺	江戸期
	6	建	間藤家住宅 主屋及び土蔵並びに門小屋 附 主屋棟札及び土蔵棟札	3棟	平成28年4月5日	古田	個人	江戸末期、明治期
	7	絵	新発田藩歴代藩主肖像画	13幅	昭和49年3月15日	諏訪町2	宝光寺・託明寺	江戸期
	8	絵	陣立図屏風	1双	昭和52年4月9日	中央町4	市立図書館	江戸期

区分	番号	種別	名称	員数	指定年月日	所在地	所有者(管理者)	備考
市	9	彫	木造阿弥陀如来立像	1軀	昭和52年4月9日	諏訪町2	宝光寺	鎌倉期
	10	彫	木造十一面観音坐像	1軀	昭和57年7月8日	下中	若宮八幡宮	鎌倉期
	11	工	銅製孔雀文馨	1面	平成6年2月10日	岡田	法音寺	鎌倉期
	12	古	新発田藩御記録	25冊	昭和48年3月31日	中央町4	市立図書館	江戸期
	13	古	聿修碑	1基	昭和49年11月13日	上赤谷	上赤谷区	宝永7年(1710)
	14	古	竹前家文書	21点	平成17年5月1日	米子969	個人	江戸中期
	15	古	神田家文書	11点	平成17年5月1日	大中島67	個人	江戸中・後期
	16	古	宮川家文書	13点	平成17年5月1日	中央町4	個人	江戸中・後期
	17	古	伊藤家文書	11点	平成17年5月1日	住田	個人	江戸期
	18	古	新発田藩江戸上屋敷文書	418点	平成21年3月4日	中央町4	市立図書館	江戸期
	19	考	板山中野遺跡出土品	5個	昭和49年3月30日	加治川収蔵庫 猿橋収蔵庫	市教育委員会	縄文後期
	20	考	蔵光十二林遺跡出土品	3個	昭和55年3月28日	蔵光	個人	縄文後期
	21	考	法音寺大日堂五輪塔	1基	昭和63年2月24日	岡田	法音寺	鎌倉末期
	22	考	蚤取橋遺跡出土古墳時代木製品	7点	平成22年12月2日	加治川収蔵庫 (下中山)	市教育委員会	古墳後期
	23	考	宝積寺館跡出土墨書板碑	1点	平成22年12月2日	猿橋収蔵庫 (住吉町)	市教育委員会	室町～戦国期 (16世紀中頃)
	24	考	山草荷遺跡出土弥生土器	19点	平成26年1月8日	小舟町2	個人 (市教育委員会)	弥生時代
	25	歴	新発田藩政資料	1,908点	昭和49年3月15日	中央町4	市立図書館	江戸期
	26	歴	菅谷寺算額	1面	昭和50年3月31日	菅谷	菅谷寺	享和元年(1801)
	27	歴	白勢検校遺品	5点	昭和51年3月23日	諏訪町3	個人	江戸後期
	28	歴	新発田藩学資料	3,250点	昭和51年3月23日	中央町4	市立図書館	江戸期
				6点	追加 昭和52年4月9日	中央町4	市立図書館	
				2点	追加 昭和52年4月9日	五十公野コミュニティセンター	豊田神社	
	29	歴	丹羽伯弘資料	214点	昭和52年4月11日	中央町4	市立図書館	江戸後期
	30	歴	藤戸神社算額	1面	昭和54年2月7日	東宮内 (大栄町7・清水園)	藤戸神社 (一財)北方文化博物館	明治33年(1900)
	31	歴	上館八幡宮算額	1面	昭和55年3月27日	上館	八幡宮	文政12年(1829)
	32	歴	丸田正通和算資料	115点	昭和56年3月26日	中央町4	市立図書館	江戸後期
	33	歴	新発田藩版の版木	1,192枚	平成21年3月4日	諏訪町2	宝光寺 市立図書館	江戸期
	34	歴	奉先堂扁額	1面	平成22年12月2日	五十公野コミュニティセンター	豊田神社	江戸期
	35	歴	新発田藩主溝口家花押印、印章及び丹羽長重印章	30顆	平成22年12月2日	五十公野コミュニティセンター	豊田神社	江戸期
	36	歴	赤穂四十七士木像及び長徳寺義士堂47軀、1棟附「義士堂扁額、天井書画、堀部安兵衛銅像、「萬山不重」額		平成26年1月8日	長徳寺	武庸会、長徳寺	赤穂四十七士木像 明治以前 長徳寺義士堂 昭和4年

区分	番号	種別	名 称	員 数	指定年月日	所 在 地	所有者(管理者)	備 考
市	37	有民	しばた台輪 附 額面纏、纏	台輪6基 額面纏など10点 纏1点	昭和47年6月1日 追加 平成3年4月9日 追加 平成22年3月3日	諏訪町1、御幸町1、大栄町2、大栄町7、諏訪町1	上町町内会、下町町内会、四之町町内会、三之町町内会、両町町内会、泉組台輪保存会	江戸期
	38	有民	職人町額面纏	1点	平成3年4月9日	御幸町1	職人町町内会	江戸期
	39	無民	職人町獅子舞		平成12年8月17日	御幸町1	職人町獅子保存会	享保17年（1732）
	40	無民	稲荷岡神楽		平成17年5月1日	稲荷岡地区	稲荷岡神楽保存会	
	41	無民	五ヶ字神楽		平成17年5月1日	五ヶ字地区	五ヶ字神楽連	
	42	無民	下小中山獅子舞		平成17年5月1日	下小中山	下小中山獅子組	
	43	史	旧会津街道一里塚	1基	昭和48年1月25日	上赤谷	市教育委員会	江戸期
	44	史	新発田城跡	1構	平成14年1月7日	大手町6	財務省 新発田市	江戸期
	45	史	新発田藩主溝口家墓所		平成21年3月4日	諏訪町2	溝口家 宝光寺	江戸期
	46	史	加治城跡	1構	平成28年4月5日	黒岩・東宮内	新発田市他9名	鎌倉期
	47	史	溝口勝政墓	1基	平成22年12月2日	中央町2	溝口半左衛門家 託明寺	安土・桃山期
	48	天	滝沢のミズバシヨウ群落		平成15年7月7日	滝沢	滝沢地区	
	49	天	旧会津街道松並木	アカマツ13本	平成26年1月8日	大槻	市教育委員会	江戸期

（種別）

（特天）特別天然記念物・（建）建造物・（絵）絵画・（彫）彫刻・（工）工芸品・（古）古文書・（考）考古資料・（歴）歴史資料  
（有民）有形民俗文化財・（無民）無形民俗文化財・（風慣）風俗慣習・（史）史跡・（名）名勝・（天）天然記念物・（選）選定保存技術

## 国登録文化財一覧

種別	番号	名 称	登録年月日	所 在 地	所有者(管理者)	備 考
有	1	石崎家住宅（石泉荘）離れ座敷	平成19年10月2日	諏訪町3	個人	明治期
有	2	石崎家住宅（石泉荘）茶室	平成19年10月2日	諏訪町3	個人	明治期
名	3	旧石崎氏庭園（石泉荘庭園）	平成23年9月21日	諏訪町3	個人	明治期

（種別）

（有）登録有形文化財・（名）登録名勝

社会教育施設利用状況

学校開放（特別教室）

（単位：人）

学 校 名	平成23年度		平成24年度		平成25年度		平成26年度		平成27年度	
	利用団体数	利用人数	利用団体数	利用人数	利用団体数	利用人数	利用団体数	利用人数	利用団体数	利用人数
外ヶ輪小学校	199	3,167	135	2,315	158	2,906	141	3,041	127	4,047
御免町小学校	45	585	45	547	39	374	55	617	78	886
猿橋小学校	2	34	3	278	0	0	0	0	3	210
竹俣小学校	11	335	0	0	1	100				
紫雲寺中学校	2	58	0	0	0	0	0	0	0	0
合 計	259	4,179	183	3,140	198	3,380	196	3,658	208	5,143

文化財公開状況

（１）新発田城（国指定重要文化財建造物・市指定史跡）

（単位：人）

年度	日数	市 内	市 外	その他 団体	計	備 考
H22	244	12,595	35,843	80	48,518	4/1～11/30、3/25～31毎日公開 その他1月全国雑煮合戦入場者
H23	252	8,297	41,604	79	49,980	4/1～11/30、3/24～31毎日公開 その他1月全国雑煮合戦入場者
H24	255	8,359	37,044	0	45,403	4/1～11/30、3/20～31毎日公開
H25	258	9,826	40,589	0	50,415	4/1～11/30、3/18～31毎日公開
H26	255	11,972	44,611	0	56,583	4/1～11/30、3/21～31毎日公開
H27	257	8,915	43,814	0	52,729	4/1～11/30、3/19～31毎日公開

（２）五十公野御茶屋庭園（国指定名勝）

（単位：人）

年度	日数	市 内	市 外	計	備 考
H22	209	1,888	678	2,566	4/1から11/30まで月曜日を除く毎日公開 茶会等利用団体7件
H23	209	2,239	918	3,157	4/1から11/30まで月曜日を除く毎日公開 茶会等利用団体3件
H24	209	2,365	755	3,120	4/1から11/30まで月曜日を除く毎日公開 茶会等利用団体4件
H25	212	2,175	708	2,883	4/1から11/30まで月曜日を除く毎日公開 茶会等利用団体3件
H26	182	1,337	782	2,119	4/1から10/26まで月曜日を除く毎日公開 茶会等利用団体2件
H27	88	1,379	1,284	2,663	8/20から11/30まで月曜日を除く毎日公開

平成27年度図書館利用実績

1 蔵書数

(1) 図書館資料(全館)

分類	項目		受 入 数		除籍数	蔵 書 数	構成比
			受 入	(うち寄贈)			
図書受入・ 除籍及び蔵書数	0	総 記	682	266	81	17,865	6.8%
	1	哲 学	513	118	92	8,186	3.1%
	2	歴 史	1,491	276	369	26,785	10.2%
	3	社会科学	1,762	258	216	27,479	10.4%
	4	自然科学	1,323	96	254	16,525	6.3%
	5	技 術	1,491	39	120	15,309	5.8%
	6	産 業	538	29	73	7,082	2.7%
	7	芸 術	3,161	924	867	44,481	16.9%
	8	言 語	244	22	44	3,725	1.4%
	9	文 学	5,468	1,058	1,283	96,231	36.5%
		計	16,673	3,086	3,399	263,668	100%

(2) 視聴覚資料

(ア) レコード・CDほか

分類	項目		受 入 数		除 籍 数	保 有 数
			受 入 数	(うち寄贈)		
	レコード		0	0	0	2,979
	C D		48	6	4	4,113
	L D		0	0	0	423
	D V D		59	14	0	710
	ビ デ オ		0	0	1	705
	カセット		0	0	0	631
	計		107	20	5	9,561

## (イ) マイクロフィルム

項目 \ 分類	受入数	保有巻数	内 訳
新潟日報	24	984	自 S53. 4. 1 ~ 至 H28. 3. 31
新発田新聞		72	自 S 8. 1. 1 ~ 至 S15. 7. 31
新 下 越		1	自 S29. 3. 19 ~ 至 S29. 12. 10
週間タイムス		1	自 S25. 12. 6 ~ 至 S27. 10. 29
北越時報		1	自 S27. 11. 10 ~ 至 S27. 12. 18
計	24	1,059	

## (3) 逐次刊行物及びその他資料

項 目		購 入	寄 贈	計
新 聞	日 刊 誌	8	3	11
	週 刊 誌	2	2	4
	不 定 期	0	4	4
雑 誌		64	13	77
官 報		1	0	1
加 除		11	0	11

## 2 本館利用状況

## (1) 図書館利用状況

## (ア) 利用人員数

	一般	中・高生	児童	計	一日平均
個人	59,531	2,067	12,345	73,943	263.1
団体	—	—	—	802	2.9

## (イ) 図書貸出冊数

	一般図書	児童図書	雑誌	計	一日平均
個人	141,150	81,414	9,575	232,139	826.1
団体	569	3,441	77	4,087	14.5

## (ウ) 視聴覚資料貸出数

	LP	CD	DVD	ビデオ	カセット	計	一日平均
点数	143	10,198	4,393	501	6	15,241	54.2



## (エ) 新規登録人員数

	一般	中・高生	児童	計	一日平均
個人	682	47	423	1,152	4.1
団体	—	—	—	8	0.0
年度末登録者数	38,531	2,862	2,951	44,344	—
団体	—	—	—	144	—

## (オ) 資料予約数

	一般図書	児童図書	雑誌	視聴覚資料	計	一日平均
個人	3,914	713	244	230	5,101	18.2
団体	20	103	14	—	137	0.5

## 3 分館利用状況

	松浦分館		五十公野分館		川東分館		佐々木分館		豊浦分館		紫雲寺分館		加治川分館		計	
	利用者	貸出冊数	利用者	貸出冊数	利用者	貸出冊数	利用者	貸出冊数	利用者	貸出冊数	利用者	貸出冊数	利用者	貸出冊数	利用者	貸出冊数
児童	155	155	127	415	15	43	233	355	133 (4)	815 (19)	314 (2)	1,421	682 (42)	3,826 (158)	1,659 (48)	7,030 (177)
一般	63	229	619	1,890	150	502	43	88	792	1,764	881	1,688 (2)	1,578	4,344 (85)	4,126	10,505 (87)
合計	218	384	746	2,305	165	545	276	443	925 (4)	2,579 (19)	1,195 (2)	3,109 (2)	2,260 (42)	8,170 (243)	5,785 (48)	17,535 (264)

( )はうち団体数

## 公民館施設利用状況

### 1 公民館利用状況

(単位：回、人)

施設	H23		H24		H25		H26		H27	
	回	人	回	人	回	人	回	人	回	人
中央公民館	2,556	46,898	2,477	35,947	2,615	36,911	2,315	31,175	2,454	31,568
豊浦地区公民館	1,840	41,054	2,025	48,265	2,124	45,714	2,135	45,794	2,328	44,613
紫雲寺地区公民館	711	10,957	719	10,887	772	10,327	650	9,923	754	9,830
加治川地区公民館	686	10,543	735	11,117	750	11,237	851	11,191	897	11,326

### 2 分館利用状況

(単位：回、人)

施設	H23		H24		H25		H26		H27	
	回	人	回	人	回	人	回	人	回	人
中央公民館分館合計	3,288	52,461	4,203	56,382	4,347	55,499	4,641	64,824	4,825	68,944
五十公野分館	690	11,374	1,462	14,980	1,641	13,376	1,694	14,997	1,826	15,939
松浦分館	338	6,033	365	6,018	325	6,027	393	8,160	340	7,088
米倉分館	182	3,141	231	4,329	183	3,706	154	2,891	125	2,499
赤谷分館	395	3,241	405	3,478	395	3,934	405	3,613	354	2,833
菅谷分館	963	16,021	990	14,374	987	13,861	1,009	16,140	1,067	15,982
加治分館	174	2,340	195	2,939	239	2,926	381	7,654	516	12,312
佐々木分館	546	10,311	555	10,264	577	11,669	605	11,369	597	12,291
紫雲寺地区公民館分館合計	188	1,541	193	1,557	124	1,289	201	2,220	229	3,883
紫雲寺地区公民館西部分館	98	604	134	736	62	410	91	702	132	2,649
紫雲寺地区公民館大島分館	90	937	59	821	62	879	110	1,518	97	1,234
加治川地区公民館分館合計	973	14,158	894	9,829	1,144	12,525	1,081	11,323	1,005	10,717
加治川地区公民館中川分館	422	8,420	420	6,167	648	8,559	522	7,161	513	7,108
加治川地区公民館金塚分館	551	5,738	474	3,662	496	3,966	559	4,162	492	3,609
全館計	10,242	177,612	11,246	173,984	11,876	173,502	11,874	176,450	12,492	180,881

地区公民館受託管理施設利用状況（体育施設）

（豊浦地区公民館受託施設）

（単位：人）

■真木山中央公園野球場

月	H27年度	H26年度	前年比
4	989	954	104%
5	1,596	1,496	107%
6	1,004	1,495	67%
7	2,418	3,255	74%
8	851	1,494	57%
9	1,312	1,389	94%
10	549	600	92%
11	246	306	80%
12	0	0	-
1	0	0	-
2	0	0	-
3	210	237	89%
計	9,175	11,226	82%

■真木山中央公園ゲートボール場

月	H27年度	H26年度	前年比
4	1,500	290	517%
5	0	128	0%
6	0	46	0%
7	84	0	-
8	0	0	-
9	1,241	30	4137%
10	750	2,281	33%
11	0	0	-
12	0	0	-
1	0	0	-
2	0	0	-
3	2	2	100%
計	3,577	2,777	129%

■真木山中央公園多目的練習場

月	H27年度	H26年度	前年比
4	739	670	110%
5	598	631	95%
6	514	488	105%
7	576	594	97%
8	512	538	95%
9	511	530	96%
10	615	879	70%
11	945	1,010	94%
12	1,657	1,113	149%
1	1,250	1,210	103%
2	1,306	1,297	101%
3	1,138	1,166	98%
計	10,361	10,126	102%

■豊浦総合運動施設多目的グラウンド

月	H27年度	H26年度	前年比
4	0	164	0%
5	90	191	47%
6	1,749	1,587	110%
7	2,963	2,874	103%
8	2,533	2,115	120%
9	2,717	1,037	262%
10	2,625	1,417	185%
11	0	28	0%
12	0	0	-
1	0	0	-
2	0	0	-
3	0	0	-
計	12,677	9,413	135%

■豊浦体育センター

月	H27年度	H26年度	前年比
4	824	851	97%
5	1,383	1,038	133%
6	805	1,029	78%
7	1,379	1,345	103%
8	776	717	108%
9	1,114	936	119%
10	1,140	1,438	79%
11	2,386	2,132	112%
12	1,665	1,143	146%
1	1,548	1,447	107%
2	1,384	1,167	119%
3	1,477	1,491	99%
計	15,881	14,734	108%

■豊浦総合運動施設テニスコート

月	H27年度	H26年度	前年比
4	1,746	1,629	107%
5	2,397	1,600	150%
6	1,406	1,014	139%
7	2,168	774	280%
8	2,465	1,010	244%
9	1,645	528	312%
10	2,055	835	246%
11	1,350	87	1552%
12	0	0	-
1	0	0	-
2	0	0	-
3	507	232	219%
計	15,739	7,709	204%

■豊浦総合運動施設キャンプ場

月	H27年度	H26年度	前年比
4	214	11	1945%
5	104	60	173%
6	75	44	170%
7	151	139	109%
8	163	219	74%
9	317	204	155%
10	92	106	87%
11	36	34	106%
12	0	0	-
1	0	0	-
2	0	0	-
3	0	0	-
計	1,152	817	141%

(紫雲寺地区公民館受託施設)

■五ヶ字運動広場

月	H27年度	H26年度	前年比
4	658	447	147%
5	429	400	107%
6	592	374	158%
7	630	532	118%
8	657	308	213%
9	283	346	82%
10	487	772	63%
11	461	226	204%
12	97	0	-
1	0	0	-
2	0	0	-
3	229	188	-
計	4,523	3,593	126%

■大島体育館

月	H27年度	H26年度	前年比
4	572	556	103%
5	860	633	136%
6	535	544	98%
7	613	561	109%
8	562	368	153%
9	620	631	98%
10	598	732	82%
11	554	783	71%
12	719	705	102%
1	681	672	101%
2	665	905	73%
3	745	1,015	73%
計	7,724	8,105	95%

(加治川地区公民館受託施設)

■加治川地区体育館

月	H27年度	H26年度	前年比
4	1,440	1,171	123%
5	1,832	1,529	120%
6	1,544	1,869	83%
7	1,443	1,235	117%
8	986	1,494	66%
9	1,256	1,028	122%
10	2,653	1,655	160%
11	2,454	1,757	140%
12	2,131	1,173	182%
1	1,215	1,479	82%
2	1,397	1,197	117%
3	1,777	1,659	107%
計	20,128	17,246	117%

■加治川地区屋外運動場

月	H27年度	H26年度	前年比
4	162	211	77%
5	319	189	169%
6	132	123	107%
7	335	115	291%
8	391	127	308%
9	354	309	115%
10	276	321	86%
11	64	165	39%
12	0	0	-
1	0	0	-
2	0	0	-
3	19	45	42%
計	2,052	1,605	128%

■大天城公園野球場

月	H27年度	H26年度	前年比
4	218	196	111%
5	705	378	187%
6	385	266	145%
7	635	434	146%
8	433	598	72%
9	308	410	75%
10	164	352	47%
11	60	67	670%
12	0	0	-
1	0	0	-
2	0	0	-
3	0	0	-
計	2,908	2,701	108%

■大天城公園テニスコート

月	H27年度	H26年度	前年比
4	85	94	90%
5	97	138	70%
6	74	105	70%
7	121	104	116%
8	80	115	70%
9	84	216	39%
10	62	131	47%
11	24	42	57%
12	0	0	-
1	0	0	-
2	0	0	-
3	0	12	-
計	627	957	66%

平成27年度市民文化会館事業実績

(1) 自主事業入場者数

(単位：人)

公演名	H23	H24	H25	H26	H27
文化創造事業	4,227	4,298	4,220	4,656	4,894
教育鑑賞事業	11,756	11,428	11,765	10,609	11,858
(うち小・中学校教育鑑賞事業)	(8,466)	(8,324)	(8,189)	(8,000)	(7,866)
全国「花嫁人形」合唱コンクール	1,201	1,200	1,390	1,020	1,280
合計	17,184	16,926	17,375	16,285	18,032

(2) 貸館事業

大ホール	H23	H24	H25	H26	H27
使用日数(日)	147	149	152	131	116
使用件数(件)	373	374	370	318	298
使用可能日数(日)	282	278	301	256	224
使用日率(%)	52.13	53.60	50.50	51.17	51.79
使用件数率(%)	44.09	44.84	40.97	41.41	44.35
入場者数(人)	51,488	50,994	48,206	44,775	37,793

※使用件数率・・・使用件数÷(使用可能日数×3)×100

※平成23年度から平成27年度までの5ヶ年計画により大規模改修を実施したことにより各数値が減少したものの。

一階ホール	H23	H24	H25	H26	H27
使用日数(日)	133	116	122	103	93
使用件数(件)	71	66	66	60	51
使用日率(%)	38.33	33.33	35.16	29.77	26.80
入場者数(人)	6,343	5,765	5,287	4,650	4,416

練習室		H23	H24	H25	H26	H27
練習室1	使用件数(件)	504	480	495	506	472
	使用可能件数(件)	1,039	1,039	1,041	1,038	1,041
	使用件数率(%)	48.51	46.20	47.55	48.75	45.34
	使用者数(人)	4,683	5,301	5,764	5,032	4,850
練習室2	使用件数(件)	651	622	548	530	510
	使用可能件数(件)	1,041	1,041	1,041	1,038	1,041
	使用件数率(%)	62.54	59.75	52.64	51.06	48.99
	使用者数(人)	6,052	6,261	5,564	4,975	4,570
練習室3	使用件数(件)	377	388	356	398	376
	使用可能件数(件)	1,037	1,036	1,036	1,035	1,036
	使用件数率(%)	36.35	37.45	34.36	38.45	36.29
	使用者数(人)	6,081	6,611	5,698	6,831	5,969
合計	使用件数(件)	1,532	1,490	1,399	1,434	1,358
	使用可能件数(件)	3,117	3,116	3,118	3,111	3,118
	使用件数率(%)	49.15	47.82	44.87	46.09	43.55
	使用者数(人)	16,816	18,173	17,026	16,838	15,389

※使用件数・・・各使用区分(午前・午後・夜間)をそれぞれ1件として算出。全日使用=3件

※使用日率・・・(使用日数÷使用可能日数)×100

※使用件数率・・・(使用件数÷使用可能件数)×100

青少年健全育成センター等施設一覧

施設名	所在地	電話番号	備考
青少年健全育成センター 児童センター	緑町 2-6-36	26-0897	
紫雲寺児童館	稲荷岡 2371	41-3114	
加治川児童館	川口 128-1	39-6016	
住吉児童クラブ	住吉町 5-4-25	24-5398	
住吉第2児童クラブ	住吉町 5-4-25	22-3860	
東豊児童クラブ	東新町 4-10-34	22-2376	
東豊第2児童クラブ	東新町 4-10-34	22-5152	
こうぬま児童クラブ	緑町 2-6-36	24-5783	
外ヶ輪児童クラブ	中央町 5-8-9	22-3310	
五十公野児童クラブ	五十公野 4930-1	26-8311	
猿橋児童クラブ	住吉町 1-7-17	22-3314	
猿橋第2児童クラブ	住吉町 1-7-17	22-5353	
御免町児童クラブ	大栄町 4-5-6	26-0473	
御免町第2児童クラブ	大栄町 4-5-33	22-3666	
御免町第3児童クラブ	大栄町 4-5-17	22-4811	御免町幼稚園内
佐々木児童クラブ	則清 956-1	27-1939	
七葉児童クラブ	黒岩 722	29-2241	
紫雲寺児童クラブ	稲荷岡 2371	41-3114	紫雲寺児童館に併設
加治川児童クラブ	川口 128-1	39-6016	加治川児童館に併設
松浦児童クラブ	法正橋 676	23-0313	
豊浦児童クラブ	乙次 26-2	22-2411	
川東児童クラブ	下羽津 1938	25-3939	

青少年健全育成センター等利用状況

(1) 育成センター・児童センター利用状況 (単位：人)

年度	H19	H20	H21	H22	H23	H24	H25	H26	H27
人数	26,382	25,898	24,059	26,988	27,442	22,865	31,012	29,531	24,204

(2) 「ちびっこワールド」の利用状況 (H27年度)

	期 間	実施回数	延参加数(人)
I期	5月、6月	7	276
II期	10月、11月	7	286
III期	1月、2月	7	208

(3) 児童クラブ登録児童数 (単位：人)

	住吉	住吉第2	東豊	東豊第2	こうぬま	外ヶ輪	五十公野	猿橋	猿橋第2	御免町	御免町第2	佐々木	七葉	紫雲寺	加治川	松浦	豊浦	川東	計
H23	74	—	66	49	47	37	55	54	46	32	44	54	29	66	26	33	31	26	769
H24	67	—	50	38	60	27	45	34	35	30	34	43	20	50	26	30	39	39	667
H25	84	—	68	48	83	37	52	61	33	56	40	43	29	63	39	37	42	50	865
H26	89	—	63	47	79	35	64	54	41	62	46	37	30	58	46	27	45	47	870
H27	44	53	63	44	57	61	68	61	49	79	35	32	33	62	43	28	43	48	903

補導活動の状況

(1) 補導活動による行為別・年度別指導数

年度	指導総数(人)	主な指導状況 (人)						
		声かけ	ゲーム場	喫煙	服装態度	危険箇所遊び	交通ルール	その他
H23	1,362	1,253	35	0	15	0	57	2
H24	4,683	4,557	61	1	16	4	43	1
H25	2,807	2,701	50	0	3	22	27	4
H26	571	557	5	4	0	0	3	2
H27	490	470	6	1	0	0	13	0

※H23年度以降の指導件数増加は、「愛の一声運動」を積極的に実施したことによる

※H26年度の指導件数減少は、集計基準を見直したことによる。

(2) 学校種別・年度別指導数

年度	小学校(人)	中学校(人)	高等学校(人)	その他	指導数比率(%)			
					小学校	中学校	高等学校	その他
H23	810	182	344	26	59.5	13.4	25.3	1.9
H24	3,075	779	776	53	65.7	16.6	16.6	1.1
H25	1,464	522	757	64	52.1	18.6	27.0	2.3
H26	226	161	164	20	39.6	28.2	28.7	3.5
H27	198	133	153	6	40.4	27.1	31.3	1.2