

6. ごみと リサイクル

問い合わせ：環境衛生課 ☎ 0254-22-3030

ごみを出す場所（ごみステーション）とごみを出す日は決まっています。

ごみは、決められた袋に入れて出して下さい。また、指定収集券を貼って出して下さい。

ごみ袋や指定収集券は店で買ってください。

新発田市に引っ越ししてきたとき、1歳になる前の子どもがいると燃えるごみ用の袋がもらえます。


(1) 燃えるごみ

燃えるごみ用の黄色の袋に入れます。

ごみを出す日の午前8時30分までに、ごみステーションへ出して下さい。

●燃えるごみの例

- ・生ごみ ※生ごみは水をきってください
- ・紙くず、布、紙おむつ など
- ・プラスチック（ビデオテープ、CD、おもちゃなど）
- ・靴や、サンダルなど
- ・枝や木など（枝の太さは10cm、長さは80cmより小さいもの）



(2) 燃えないごみ

燃えないごみ用の袋に入れます。

ごみを出す日の午前8時30分までに、ごみステーションへ出して下さい。

●燃えないごみの例

- ・金属でできたものや傘
- ・茶わんなどのせともの、植木鉢
- ・ガラス、鏡、蛍光灯、電球
- ・小さいラジオ、炊飯器、ポット
- ・小さいストーブ など



(3) 粗大ごみ (大きいごみ)

ごみステーションには出せません。市役所に申し込んでください。

●集める日：ごみを集める業者から連絡があります。

粗大ごみの指定収集券を店で買って、ごみに貼ってください。

●粗大ごみの例：自転車、たんす、机、いす、ふとん、

スキー板 (180cmより短いもの) など。

●粗大ごみ指定収集券	
値段	1枚 500円
大きさ	150 cm × 100 cm × 100 cm より小さいもの
重さ	60 kg より軽いもの
申し込み	環境衛生課 ☎ 0254-22-3030

見本

指定収集券 (粗大ごみ)


粗大ごみとは、150cm×100cm×100cm以内で、かつ、60kg以内のごみです。この収集券を粗大ごみの見やすいところに貼って、指定された日に自宅前に出してください。

住所 新発田市

氏名

指定された日

午前
月 日 午後


新発田市



(4) ちゅうがた 中型のごみ

「燃えるごみ」や「燃えないごみ」で、ごみ袋に入らない中型のごみは、黄色の「中型ごみ指定収集券」を貼って出してください。

● ちゅうがた 中型ごみ指定収集券	
ねだん 値段	まい 1枚 100円 えん
おお 大きさ	80 cm × 50 cm × 40 cm より ちい 小さいもの
おも 重さ	15 kg より かる 軽いもの



(5) しょうず しがた かでん だ 小型家電の出し方

市役所、支所やコミュニティセンターなどの回収ボックスに入れてください。

りょうきん 無料です。 わりよう

おお 大きさは、15 cm × 35 cm × 20 cm より ちい 小さい家電品。 かでん ひん

かいしゅう 回収できるもの

けいたい でんわ のーとパソコン、ヘアードライヤー、ゲーム機、でんたく など

(5) ぶくろ ねだん ごみ袋の値段

ごみ袋	も 燃える ごみ用 (黄色) /	も 燃えない ごみ用
〇大 (45L)	1セット (10枚入り)	500円
〇中 (30L)	1セット (10枚入り)	350円
〇小 (18L)	1セット (10枚入り)	200円
〇極小 (7L)	1セット (10枚入り)	100円

(6) しげん 資源ごみ

しゅるい わ けて、き 決められた日、き 決められた ばしょ だ 出してください。

りょうきん むりょう
料金は、無料です。

① あ かん 空き缶

なか み える ぶくろ い だ 入れて出してください。

● の もの か し かんづめ かん かん なか あら
飲み物、菓子、缶詰の缶 ※缶の中を洗ってください

● きんぞく つく なべ ふらいぱん
金属で作られた鍋、やかん、フライパン

● す ぶ れ - などの かん
スプレーなどの缶

※ かん なかみ から あな
缶の中身を空にして穴をあけてください。



② かみ 紙

それぞれ わ けて、ひもで しばって だ 出してください。

● しんぶん
新聞

● しゅうかんし ほん こうこく ちらし か し はこ ふうとう つつ がみ
週刊誌、本、広告 チラシ、菓子の箱、封筒、包み紙などの紙

● だん ぼ - ー
段ボール



③ 空きびん

びんの中を洗って出してください。農薬、劇薬のびんは出せません。

● ジュース、栄養ドリンクのびん

● 調味料、コーヒーのびん

● 洋酒、日本酒、ビールのびん

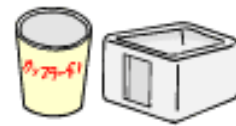


④ 発泡スチロール

中が見える袋に入れて出してください。

● 色、柄のついたトレイ

● 発泡スチロール



⑤ 布（綿でできたもの）

中が見える袋に入れて出してください。

● 綿でできている布や綿でできている服、タオルなど



⑥ 紙パック

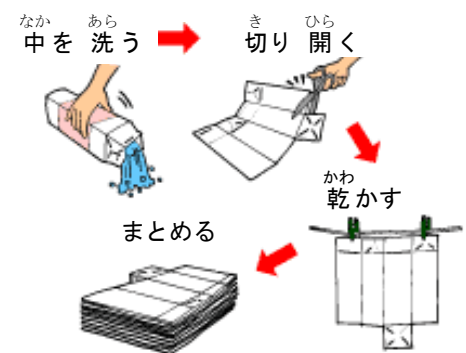
中を洗って開き、乾かして出してください。

スーパーマーケット、市役所などに置いてある

回収箱に出してください。

● 牛乳パック

● 飲み物の紙パックで内側が白いもの



⑦ ペットボトル

キャップ、ラベルを取ってください。中を洗い、つぶして出してください。

スーパーマーケット、市役所などに置いてある回収箱に出してください。

● 飲み物、しょうゆ、酒などのペットボトルの入れ物

キャップとラベルをはずす。



⑧ 白い色のトレイ

ラップは取ってください。洗って乾かしてから、出してください。

スーパー、市役所などに置いてある回収箱に出してください。

● 白い色のトレイ（パリッと割れるもの）だけ



水気を切る
ラップなどは除いて洗う

⑨ 天ぷら油

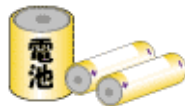
油の中のごみを取って、油が冷たくなったら、ペットボトルなどに
入れて出してください。

市役所、豊浦支所、紫雲寺支所、加治川支所、コミュニティセンターなどに
置いてある回収箱に出してください。

● サラダ油、コーン油、ごま油、なたね油、大豆油などの植物性の食用油

⑩ 使い終わった乾電池

市役所の北口（駐車場側）、電気店、カメラ店、時計店などに置いてある回収
箱に出してください。



(7) ごみステーションに出せないごみ

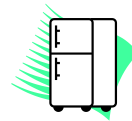
捨てる時は、専門の店や会社に頼んでください。

●シンナー、油、火薬など

●洗濯機、衣類乾燥機、冷蔵庫、冷凍庫、テレビ、エアコン

●バイク、古いタイヤ、大きな家具 など

●パソコン



ごみを出す日は、地域ごとに決まっています。

3月に、家へ「家庭ごみステーション日程表」を配ります。

「家庭ごみステーション日程表」やごみの分け方の表は市役所や支所にもあります。

●ポイ捨て・不法投棄 → 犯罪になることがあります。

ごみを捨てる場所は決まっています。

道や山の中にゴミを捨ててはいけません。

●ごみステーションに捨ててある

ごみ・資源ごみを持って帰る → 犯罪になることがあります。