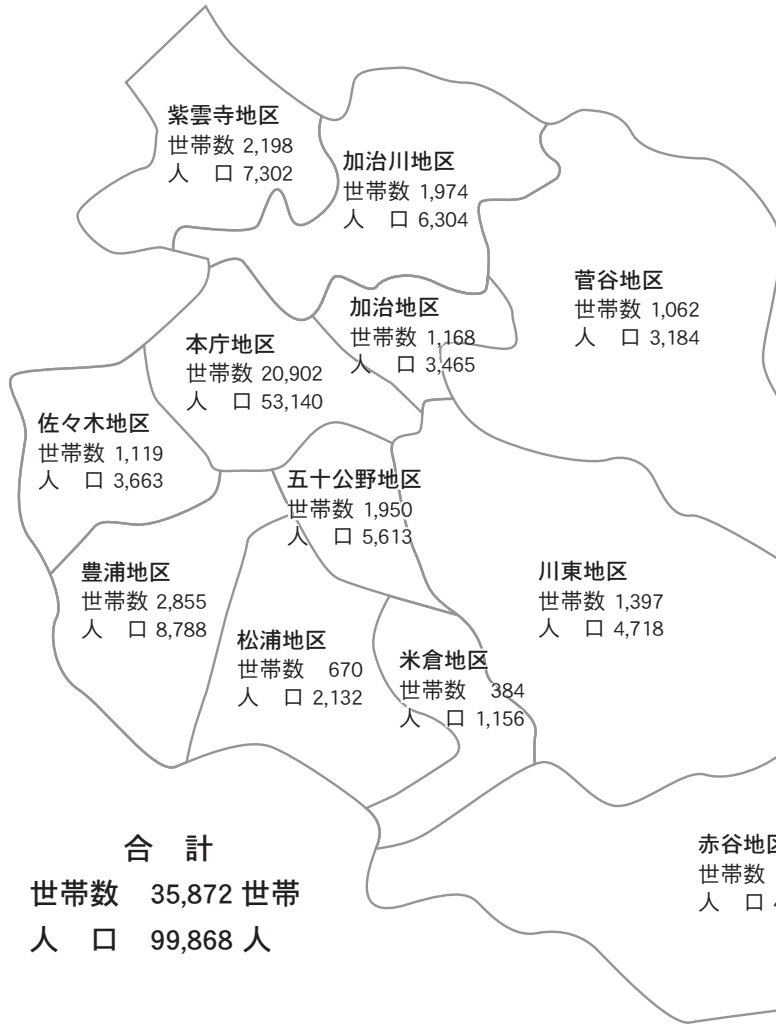
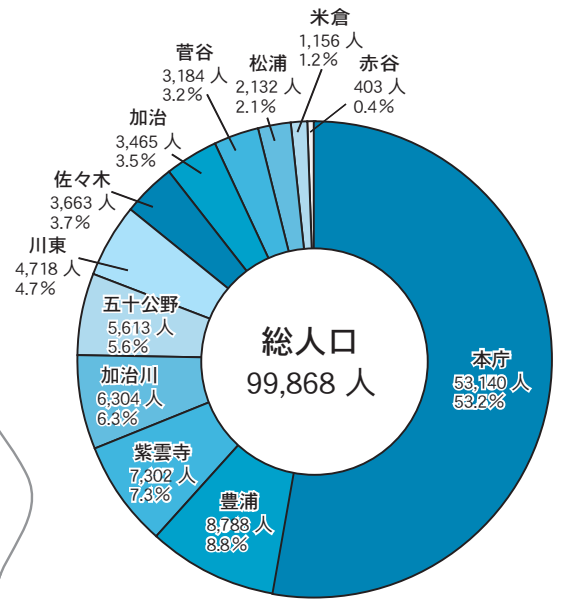


●地区別人口・世帯数（平成 28 年 3 月末現在）



●地区別人口比（平成 28 年 3 月末現在）

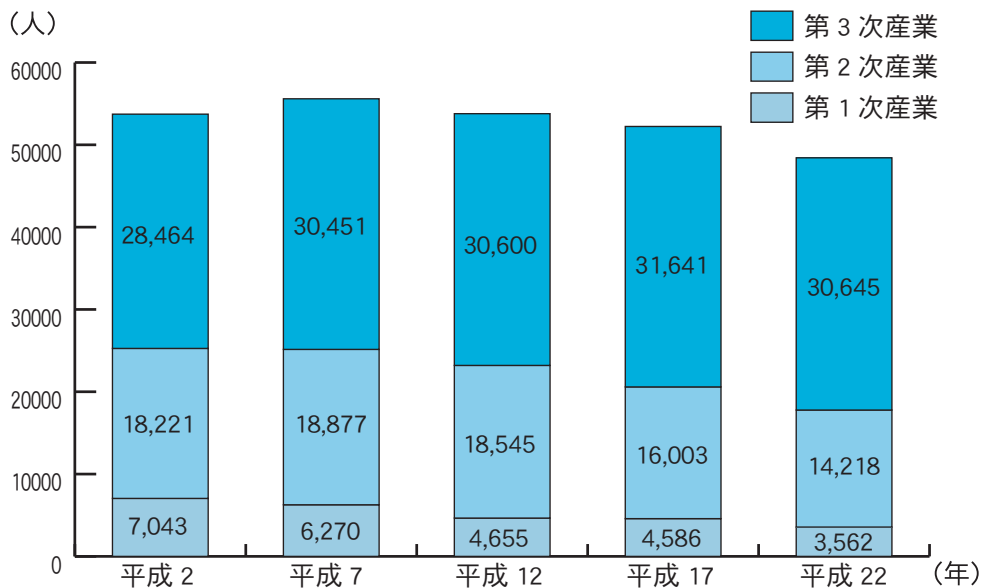


※数値は住民基本台帳人口による。

■産業

合併前のデータは、旧豊浦町・紫雲寺町・加治川村分を合算した数値。

●産業別就業人口の推移



※第 3 次産業には分類不能の人数も含む。

資料：国勢調査

●事業所数・従業者数の推移

年次	総数		民営事業所		国、地方公共団体	
	事業所数	従業者数	事業所数	従業者数	事業所数	従業者数
平成16年	—	—	4,965	37,790	—	—
平成18年	5,125	44,243	4,872	39,174	253	5,069
平成21年	4,990	45,584	4,796	40,235	194	5,349
平成24年	—	—	4,433	37,839	—	—
平成26年	4,530	43,458	4,349	38,081	181	5,377

※平成16年の事業所・企業統計調査及び平成24年の経済センサスー活動調査は民営事業所のみを調査

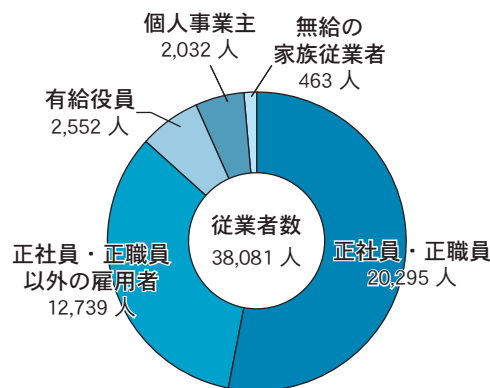
資料：平成16・18年は事業所・企業統計調査、平成21・26年は経済センサスー基礎調査、平成24年は経済センサスー活動調査

●産業別事業所数・従業者数(民営事業所のみ)

区分	事業所数	従業者数
総数	4,349	38,081
農業、林業	71	859
漁業	1	1
鉱業、採石業、砂利採取業	1	18
建設業	523	3,725
製造業	311	7,548
電気・ガス・熱供給・水道業	5	161
情報通信業	19	102
運輸業、郵便業	68	1,390
卸売業、小売業	1,140	8,121
金融業、保険業	62	787
不動産業、物品賃貸業	207	544
学術研究、専門・技術サービス業	121	644
宿泊業、飲食サービス業	538	3,811
生活関連サービス業、娯楽業	512	2,603
教育、学習支援業	140	676
医療、福祉	306	4,779
複合サービス事業	30	487
サービス業 (他に分類されないもの)	294	1,825

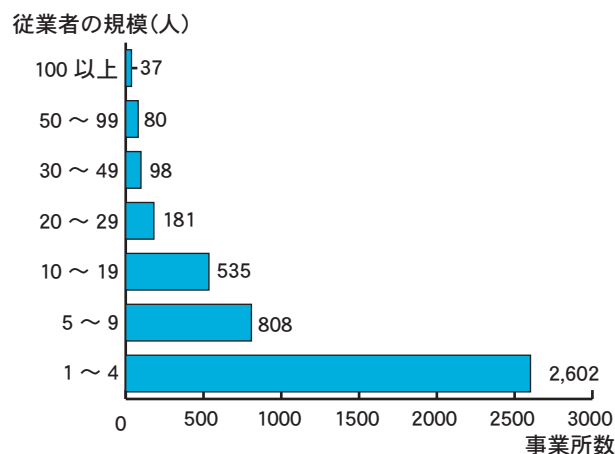
資料：平成26年経済センサスー基礎調査

●従業上の地位別従業者数(民営事業所のみ)



資料：平成26年経済センサスー基礎調査

●従業者の規模別事業所数(民営事業所のみ)



※全民営事業所のうち、8事業所は出向・派遣従業者のみ
資料：平成26年経済センサスー基礎調査