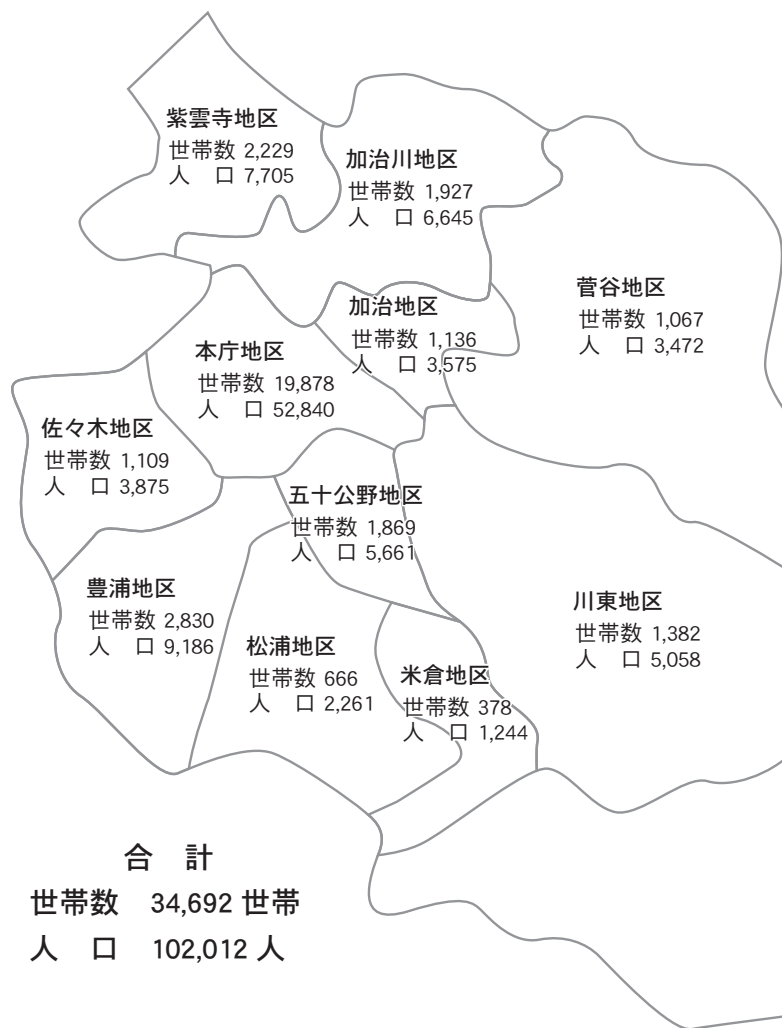
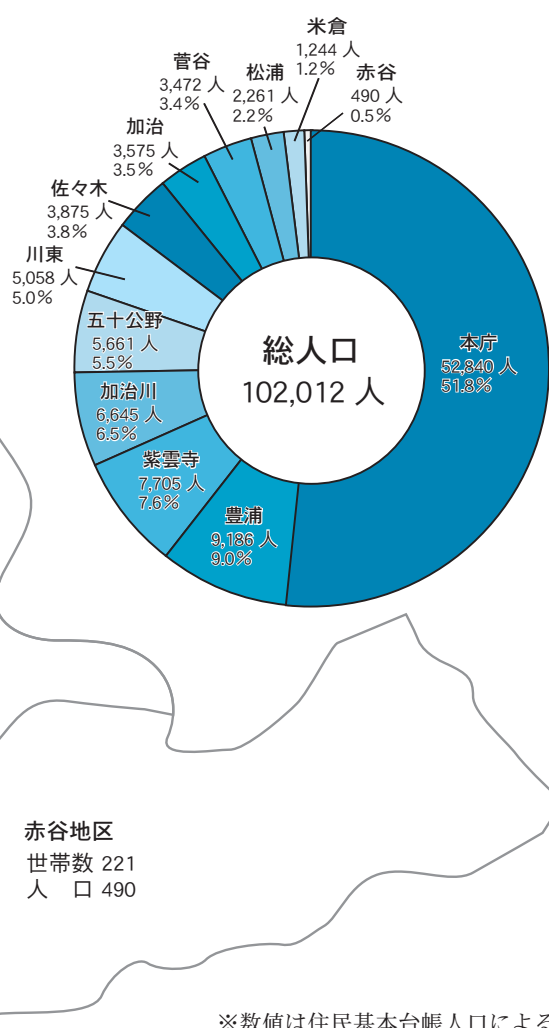


●地区別人口・世帯数（平成24年3月末現在）



●地区別人口比（平成24年3月末現在）

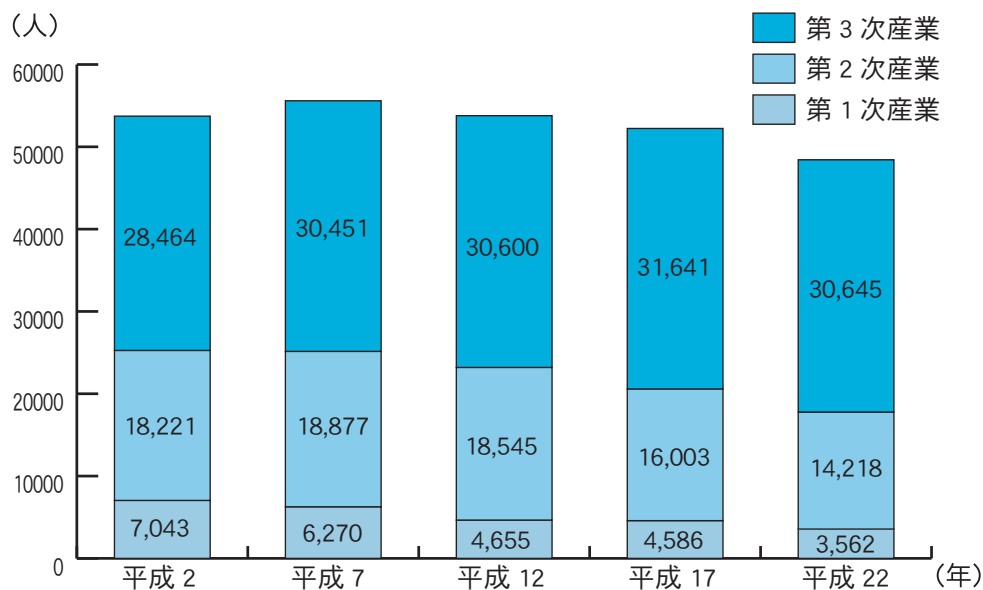


※数値は住民基本台帳人口による。

■産業

合併前のデータは、旧豊浦町・紫雲寺町・加治川村分を合算した数値。

●産業別就業人口の推移



※第3次産業には分類不能の人数も含む。

資料：国勢調査

●事業所数・従業者数の推移

年次	総数		民営事業所		国、地方公共団体	
	事業所数	従業者数	事業所数	従業者数	事業所数	従業者数
平成11年	—	—	5,275	39,412	—	—
平成13年	5,491	45,369	5,250	40,042	241	5,327
平成16年	—	—	4,965	37,790	—	—
平成18年	5,125	44,243	4,872	39,174	253	5,069
平成21年	4,990	45,584	4,796	40,235	194	5,349

※平成11年、16年の調査は民営事業所のみを対象とした簡易調査。

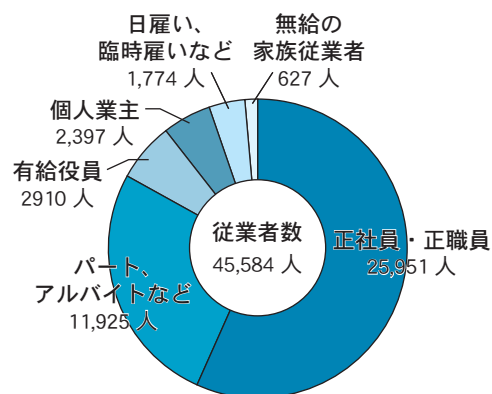
資料：平成11～18年は事業所・企業統計調査、平成21年は経済センサスー基礎調査

●産業別事業所数・従業者数（全事業所）

区分	事業所数	従業者数
総数	4,990	45,584
農業・林業	69	901
漁業	1	1
鉱業、採石業、砂利採取業	1	14
建設業	611	4,261
製造業	332	8,128
電気・ガス・熱供給・水道業	6	233
情報通信業	17	100
運輸業、郵便業	76	1,637
卸売業、小売業	1,337	8,993
金融業、保険業	75	905
不動産業、物品賃貸業	217	478
学術研究、専門・技術サービス業	122	746
宿泊業、飲食サービス業	610	4,313
生活関連サービス業、娯楽業	603	2,717
教育、学習支援業	201	2,041
医療、福祉	316	5,341
複合サービス事業	36	425
サービス業（他に分類されないもの）	310	2,180
公務（他に分類されないもの）	50	2,170

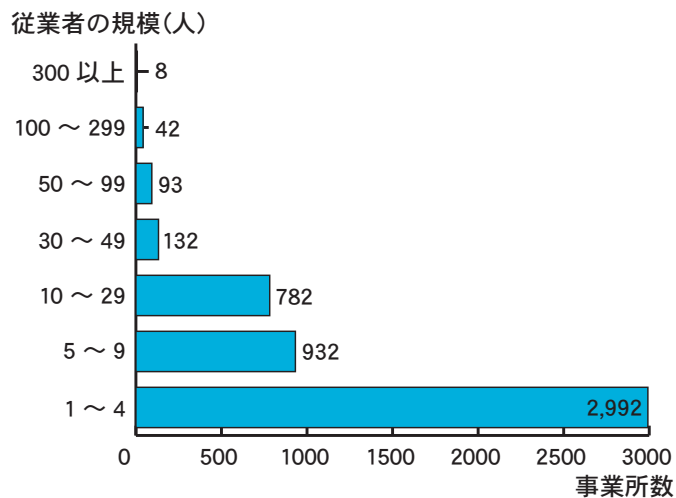
資料：平成21年経済センサスー基礎調査

●従業上の地位別従業者数（全事業所）



資料：平成21年経済センサスー基礎調査

●従業者の規模別事業所数（全事業所）



※全事業所のうち、9事業所は派遣従業者のみ

資料：平成21年経済センサスー基礎調査