

7 . 資料編

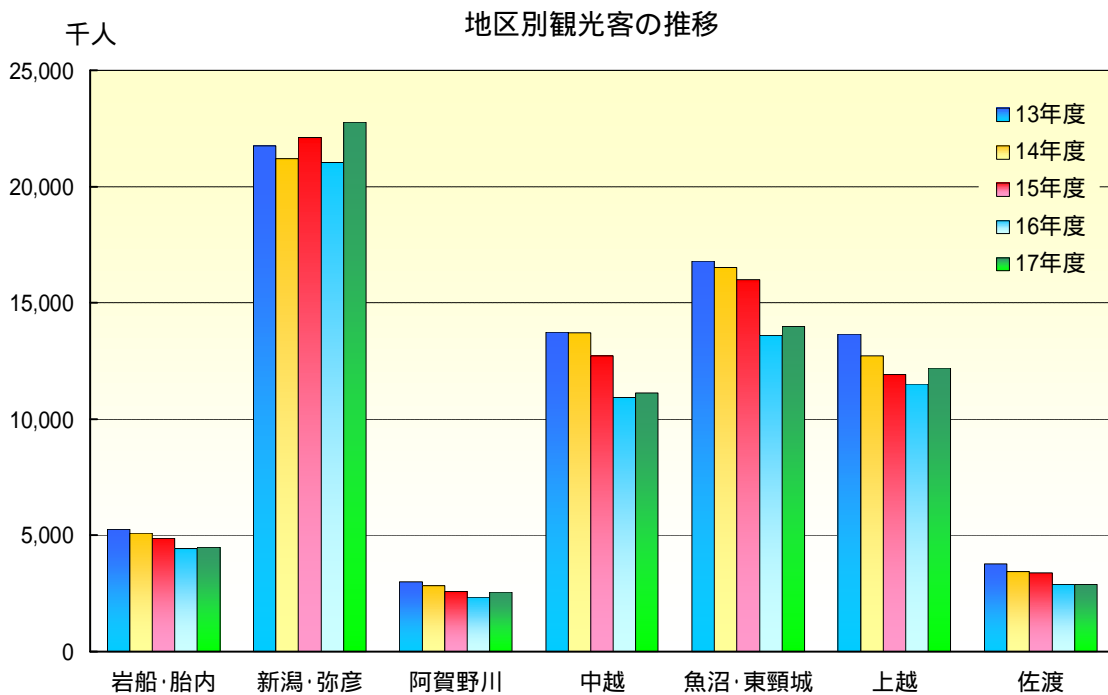
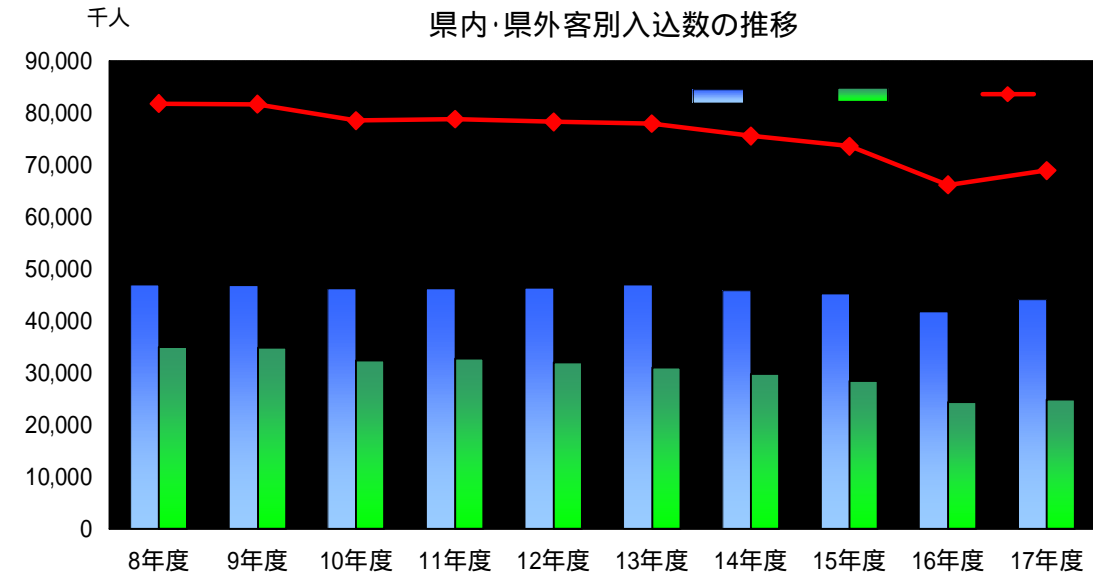
～ 目 次 ～

(1) 計画の前提資料	46
周辺状況	46
新潟県の観光動向	
周辺市町村の主要観光資源	
新発田市の特性	50
新発田市の人口（旧市町村を含む）	
新発田市の産業	
新発田市の交通環境	
市内交通と月岡温泉シャトルバス	
新発田市の観光特性	54
新発田市の観光入込み状況（目的別入込み調べ）	
新発田市の宿泊状況	
(2) 重点施策の検討資料	60
城下町を極める	60
城下町の古今マップ	
新発田市の人物	
まち歩きマップ（多言語パンフレット）	
温泉を活かす	62
温泉施設	
食を活かす	63
新発田市の食文化	
山から海までを活かす	64
新発田市の歳時記	

(1) 計画の前提資料

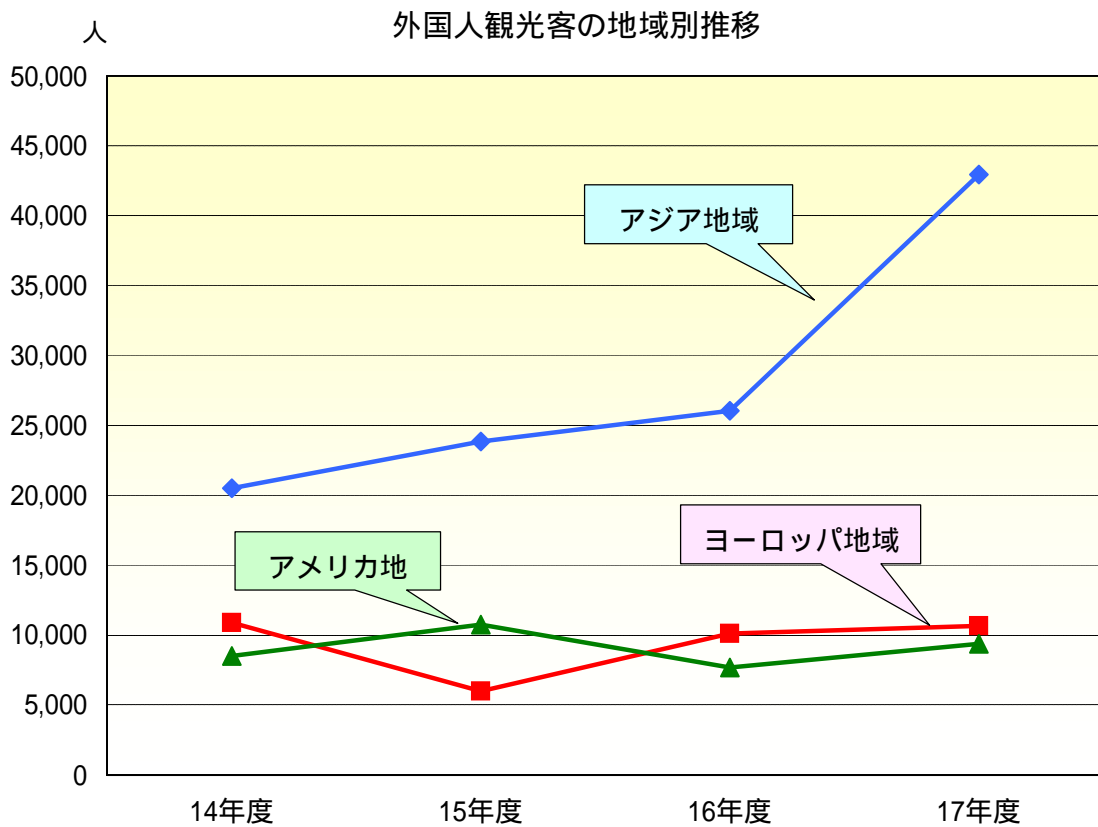
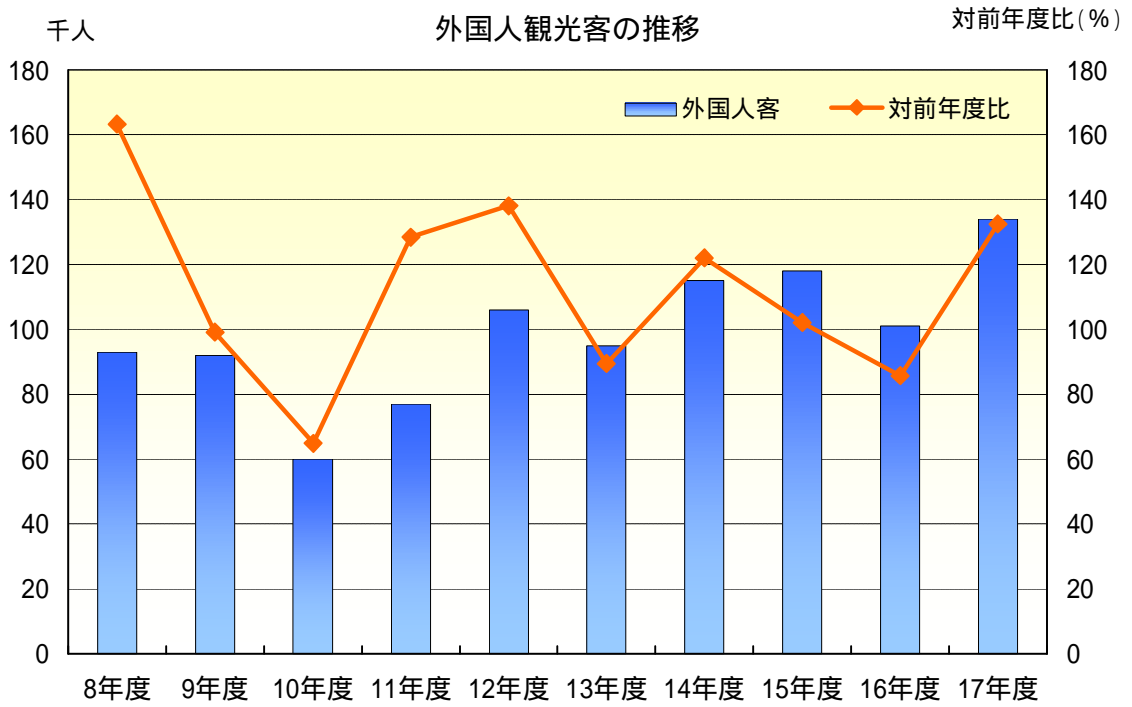
周辺状況

新潟県の観光動向



出典：新潟県観光動態の概要（H17）

図 1 - 1 新潟県の観光入込数の推移と地区別の推移



出典：新潟県観光動態の概要（H17）

図1 - 2 新潟県における外国人観光客数の推移と地域別推移

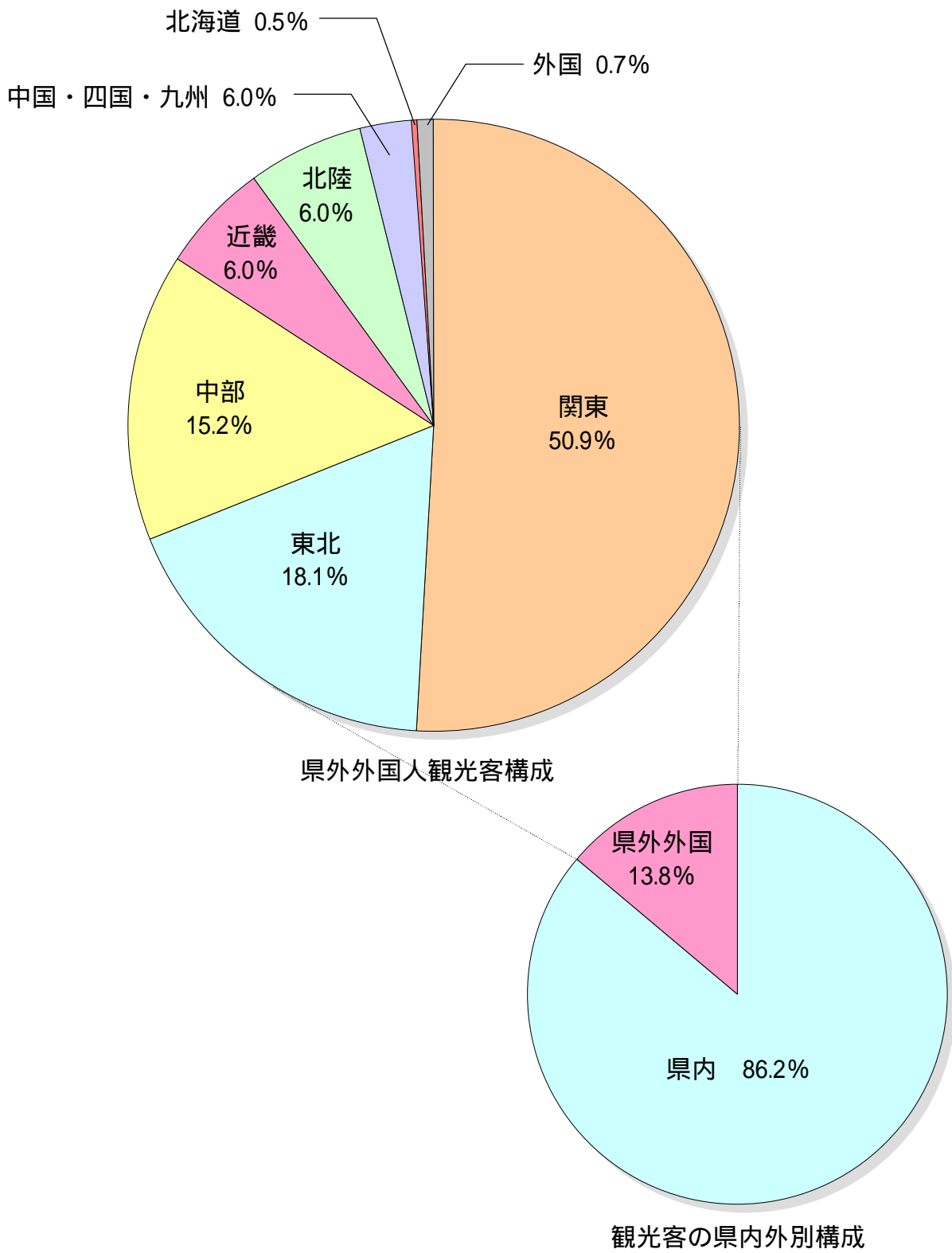
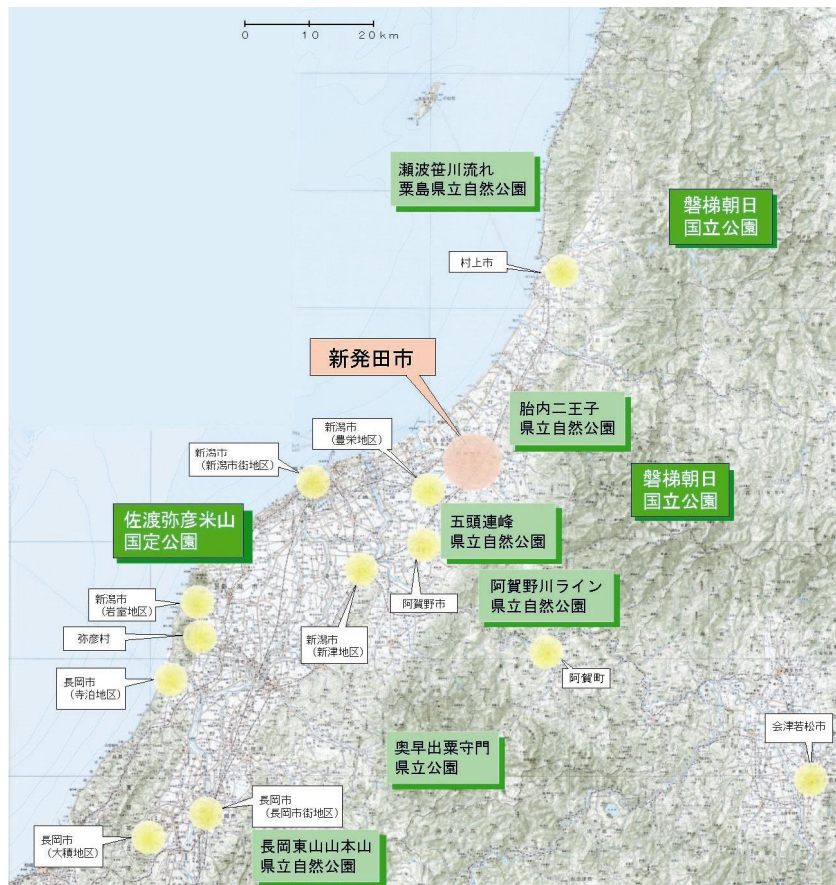


図 1 - 3 県内/県外比と地域別構成

周辺市町村の主要観光資源

表 1 - 1 周辺市町村と主要観光資源

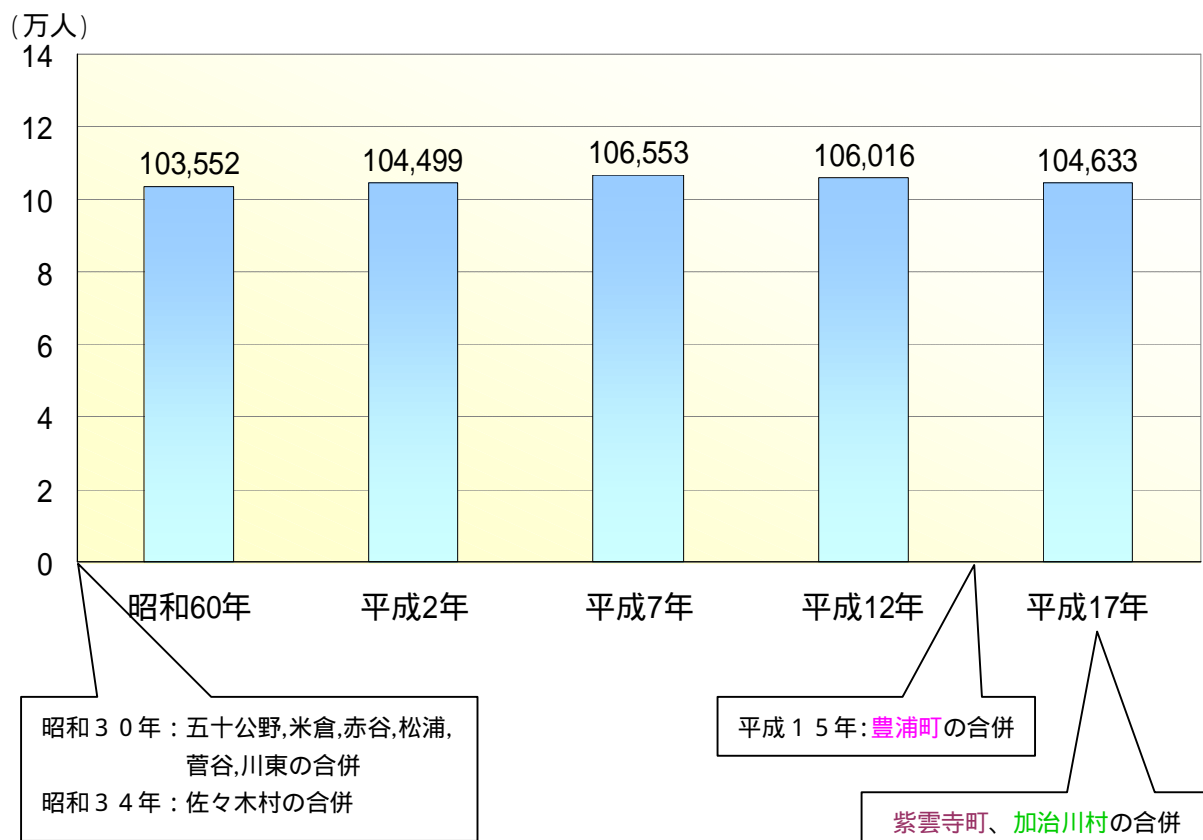
市町村名	地区	観光資源名	入り込み客数	資源のタイプ
村上市		瀬波温泉	45万人	温泉
		岩船港鮮魚センター	30万人	産業観光
新潟市	豊栄地区	水の公園福島潟	35万人	自然景観
		新潟市街地	白山神社	80万人
	マリンピア日本海		44万人	文化施設
	新潟ふるさと村		177万人	産業観光
	新潟市産業振興センター		53万人	産業観光
	食の陣		31万人	まつり・イベント
	新潟まつり		70万人	まつり・イベント
	朱鷺メッセ(コパ・ソコ)		49万人	まつり・イベント
	海水浴場	53万人	海水浴	
	新津地区	秋葉公園	36万人	自然景観
		花夢里にいつ	68万人	産業観光
岩室地区	多宝温泉	35万人	温泉	
阿賀野市		瓢湖水きん公園	33万人	自然景観
弥彦村		弥彦神社	145万人	名所・旧跡
長岡市	長岡市街地	長岡まつり	93万人	まつり・イベント
	郊外	国営越後丘陵公園	36万人	自然景観
	寺泊地区	鮮魚センター	108万人	産業観光
		海水浴場	59万人	海水浴



観光入り込み客が30万人以上（平成17年度）の施設がある都市及び広域的公園

新発田市の特性

新発田市の人口（旧市町村を含む）



新発田市の産業

表1 - 2 産業別事業所数・従業者数の推移

	平成3年		平成8年		平成13年	
	事業所数	従業者数(人)	事業所数	従業者数(人)	事業所数	従業者数(人)
農林漁業	36	410	36	541	40	716
鉱業	2	48	5	78	4	21
建設業	760	5,507	770	6,068	715	5,602
製造業	539	11,407	453	9,529	405	8,932
電気・ガス・熱供給・水道業	4	194	4	194	6	186
運輸・通信業	67	1,675	80	1,715	82	1,619
卸売・小売業、飲食店	2,459	11,069	2,330	11,799	2,192	11,791
金融・保険業	98	1,138	106	1,085	100	979
不動産業	138	227	144	251	146	246
サービス業	1,572	8,079	1,623	9,647	1,560	9,950
合計	5,675	39,754	5,551	40,907	5,250	40,042

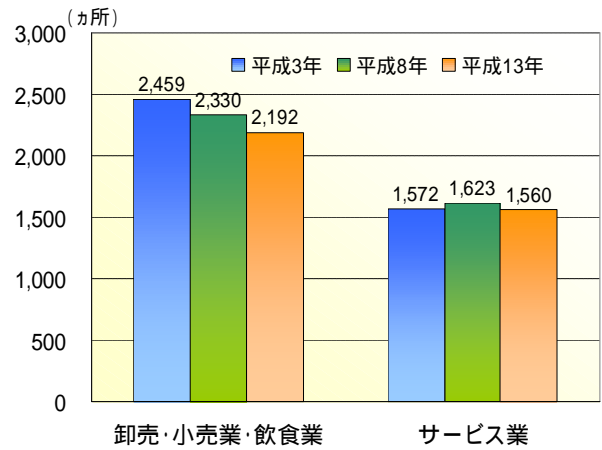
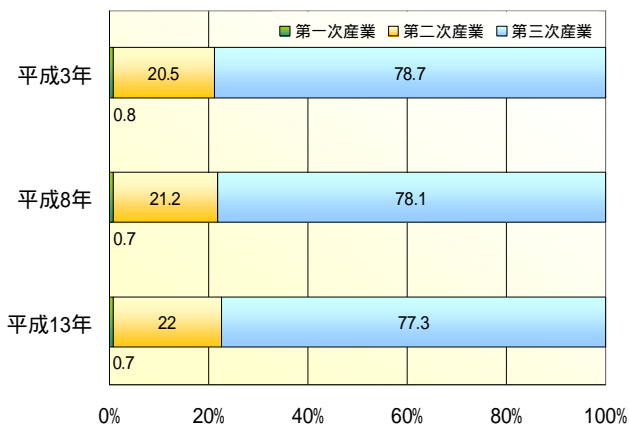


図1 - 4 産業別事業所数の構成と卸売・小売業・飲食店及びサービス業の事業所数

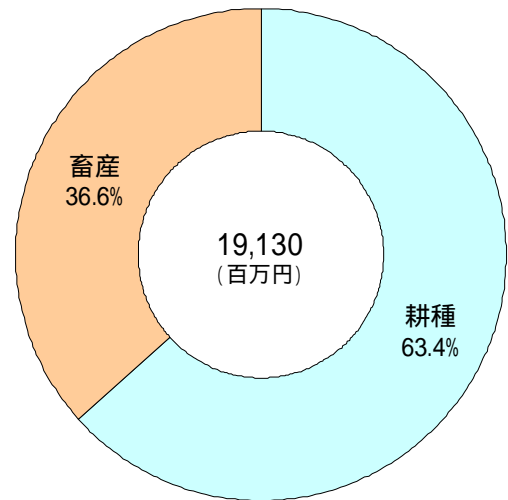
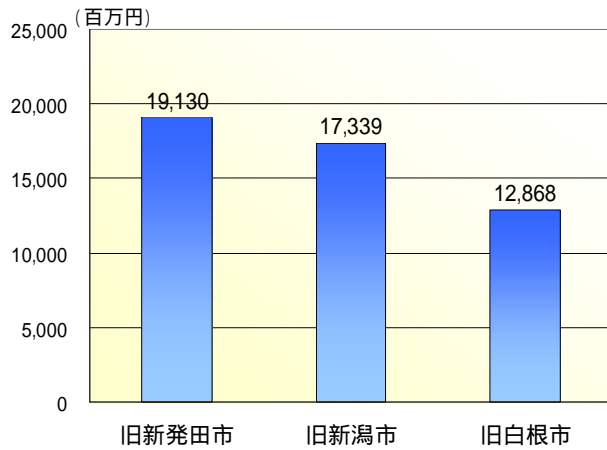


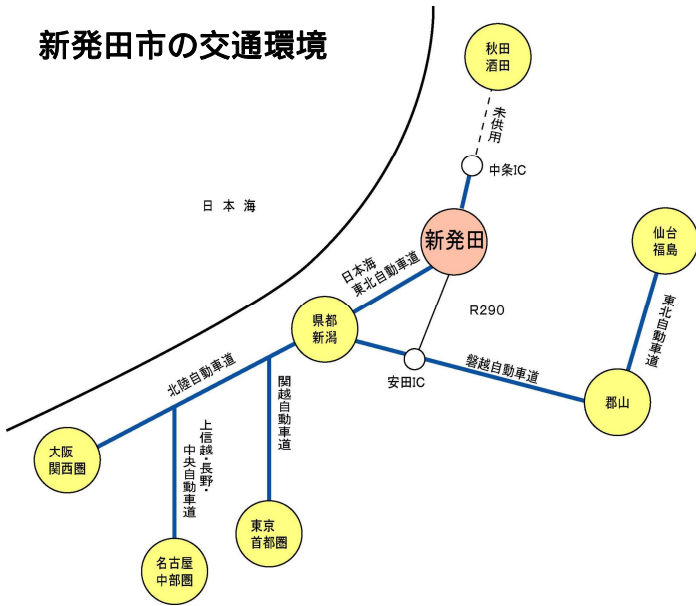
図1 - 5 県内ベスト3の農業産出額と畜産・耕種の構成比(平成15年)

表1 - 3 農業産出額の内訳(平成15年)

耕種	計	米	麦等	雑穀 豆類	いも類	野菜	栗実	花き	工芸 農作物	種苗 苗木等
農業産出額 (百万円)	12,225	10,973	0	186	51	704	64	181	60	6
県内産出順位	2位	1位		3位	4位	8位	低い	7位	低い	低い

畜産	計	肉用牛	乳用牛	豚	鶏	養蚕その 他畜産物
農業産出額 (百万円)	6,905	x	1,182	943	x	
県内産出順位	1位	x	1位	3位	x	

新発田市の交通環境



新発田市街地への高速自動車道による所要時間				
東京	約4時間 関越・北陸・日東道	聖籠新発田IC	新発田市街地	
大阪	約8時間 北陸・日東道			約10分 R7号
名古屋	約8時間 中央・長野・上信越・北陸・日東道	安田IC		約30分 R290号
仙台	約3時間 東北・磐越道			

図1-6 高速ネットワークの状況

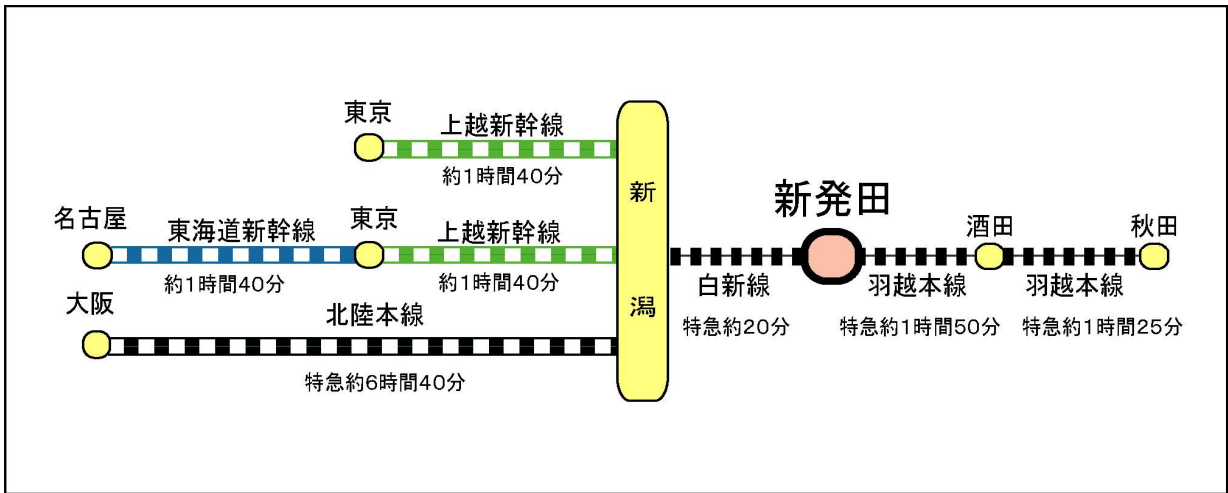


図1-7 鉄道網と各線の所要時間

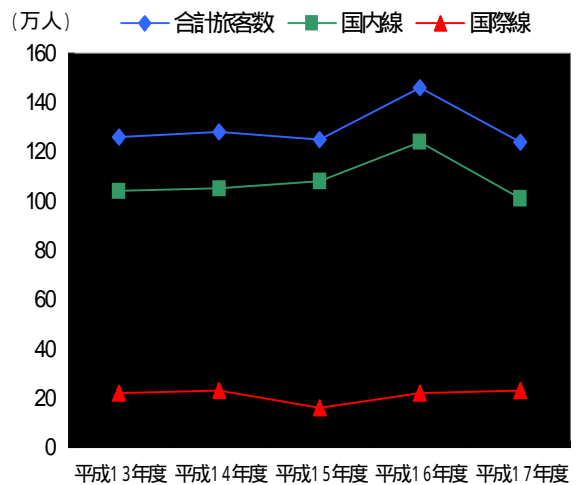
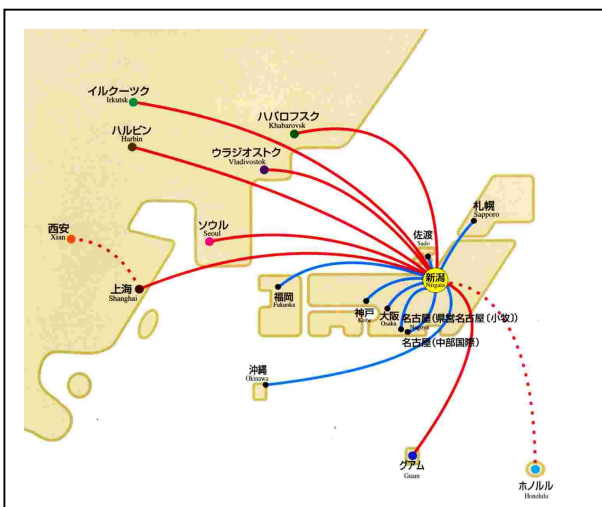


図1-8 新潟空港の利用状況

市内交通と月岡温泉シャトルバス

表 1 - 4 JR 新発田駅前から主要観光地への路線バス

平成 18 年 9 月現在

JR 新発田駅前	行き先	運行本数		途中主要観光地
		平日	土休日	
JR 新発田駅前	月岡温泉街(天王経由)	7本	4本	・市島邸
	月岡温泉街(松岡経由)	7本	4本	・清水園 ・城山温泉
	東赤谷(五十公野経由)	5本 (8)	5本 (7)	・五十公野御茶屋 ・飯豊連峰登山口
	藤塚浜(城北町経由)	10本	9本	・新発田城 ・紫雲寺記念公園
	上板山	6本	6本	・二王子岳登山口 ・あやめの湯
	蔵光	5本	5本	・二王子温泉 ・あやめの湯
	上荒沢・小出口	14本	14本	・菅谷不動尊
	新潟	22本	29本	・天神温泉

()内の本数は赤谷連絡所前までのとき



図 1 - 9 月岡温泉へのシャトルバス

新発田市の観光特性

新発田市の観光入込み状況（目的別入込み調べ）

平成18年3月末現在（人）

目的別	観光資源名	詳細	平成13年度	平成14年度	平成15年度	平成16年度	平成17年度	
温泉地	月岡温泉		693,020	665,970	660,840	577,970	636,550	
	湯の平温泉			10,000		0	0	
	あやめの湯		70,970	33,820	63,730	57,410	59,420	
	紫雲の郷			161,420	185,840	198,850	178,520	
	貝屋温泉		17,010	16,100	14,090	12,570	11,680	
	城山温泉		93,680	81,530	82,770	78,540	72,660	
	二王子温泉	1,420						
小計			874,680	968,840	1,007,270	925,340	960,250	
自然景観	五十公野公園	ハイキング	40,000	40,000	40,000	40,000	40,000	
		ピクニック			11,000			
		あやめまつり	69,170	69,870	71,720	62,380	56,980	
		白鳥見物	6,000	6,000	6,000	6,000	6,000	
		修学旅行・遠足	11,000	11,000	11,000	11,000	11,000	
		升湯釣り	5,000	5,000	5,000	5,000	5,000	
	内の倉湖		16,000	16,000	16,000	16,000	16,000	
加治川治水ダム公園		10,000	10,000	10,000	10,000	10,000		
小計			157,170	157,870	170,720	150,380	144,980	
名所・旧跡	新発田城		33,640	28,760	26,280	80,280	54,680	
	清水園		77,300	73,900	72,700	55,070	51,460	
	御茶屋		7,220	6,110	6,180	5,120	3,850	
	市島邸		21,960	25,170	22,170	15,720	15,360	
	菅谷不動尊	菅谷不動尊		37,000	37,000	37,000	37,000	37,000
		節分会		4,000	4,000	4,000	4,000	4,000
	西公園	招魂祭		2,500	2,500	2,500	2,500	2,500
		西公園		4,000	4,000	4,000	4,000	4,000
	その他		3,000	3,000	3,000	3,000	6,660	
小計			190,620	184,440	177,830	206,690	179,510	
文化施設	舘谷虹児記念館		18,020	18,550	16,350	13,860	12,210	
	手造りガラスびいどろ		12,600	33,060	39,620	34,940	34,000	
	カリオン文化館		2,290	2,330	2,720	2,140	2,500	
	旧県知事公舎記念館		2,540	3,510	2,270	2,270	1,980	
	ふるさと会館		2,370	2,920	1,800	1,860	1,670	
	道の駅 桜館						84,870	
	その他			500	440			
小計			37,820	60,870	63,200	55,070	137,230	
観産光業	観光農園		15,000	9,500	8,800	7,990	7,200	
	酒蔵見物		52,190	47,050	41,410	22,700	19,310	
	小計		67,190	56,550	50,210	30,690	26,510	

目的別	観光資源名	詳細	平成13年度	平成14年度	平成15年度	平成16年度	平成17年度
まつり・イベント	新発田春まつり		22,000	11,000	13,500	25,790	37,360
	新発田秋まつり		23,700				
	月岡カオノールデッカーニバル		3,000	2,300	3,000	3,000	3,000
	ミスあやめ花嫁人形コンテスト		600	320	650	310	
	天王祭		6,000	5,000	5,000	5,000	5,000
	月の夏祭り		15,000	10,000	6,500	6,000	4,500
	酒店湯子～夏の陣						3,000
	花市		6,500	7,500	4,500	6,000	5,000
	城下町新発田ふるさとまつり		253,000	286,000	262,000	281,000	269,000
	新発田豊年秋まつり		8,000	7,000	6,500	6,000	6,100
	酒天湯子～秋の陣						2,500
	全国観光みやげ品展示即売会		39,380	38,890	43,930	42,580	44,470
	城下町新発田大菊花祭		8,000	18,000	13,670	6,890	3,410
	義士祭		3,000	2,000	2,000	1,000	800
	赤谷どんづきまつり		350	350	300	300	350
	月岡温泉どんどもまつり		3,000	4,000	8,000	3,000	4,500
	大友稲荷		6,000	6,000	6,000	6,000	6,000
	大日如来		3,000	3,000	3,000	3,000	3,000
	城下町新発田歴史ページェント		3,800			3,000	
	阿賀北物産展・観光展		90,130	85,000			
	あたらしい街2003フェスタ				30,000		
	創作和菓子展			800	1,600	2,150	
	新潟県菓子まつり						15,000
	歩く旅のまちづくり					14,450	18,890
	海上花火&シーサイドよさこい						10,000
	パイオニアまつり		26,000	20,000	33,000	34,000	10,000
加治川桜まつり						7,500	
城完成記念事業	文化の祭典(花絵プロジェクト)					2,200	2,500
	ページェント						1,000
	全国雑煮合戦					7,000	10,000
ふるさとしばたの物語	ふるさとしばた桜の物語			1,100	1,200		
	寺町朝市物語				1,000		
	あやめの里の物語			4,120	6,000		
	七夕・出逢いの物語				11,000		
	和太鼓夏物語			1,320			
	和太鼓・よさこい物語				14,000		
	ふるさと花市・縁日物語			10,650			
	蒨谷虹児物語			1,840	10,450		
	五十公野物語				5,000		
	赤谷線物語～山里の章～			170			
	堀部安兵衛物語			3,030	3,940		
	蒨谷虹児絵本の世界展			1,890	1,190		
	小計		520,460	531,280	496,930	458,670	472,880

目的別	観光資源名	詳細	平成13年度	平成14年度	平成15年度	平成16年度	平成17年度
ハイキング・登山・キャンプ	二王子スキー場	二ノックス	50,700	48,400	40,630	41,130	41,340
	飯豊連峰		5,500	5,500	5,500		
	二王子岳	二王子岳	100,000	10,000	10,000	10,000	10,000
		神社キャンプ	1,000	1,000	1,000	1,000	1,000
	焼峰山		4,000	4,000	4,000	4,000	4,000
	俎倉山		4,000	4,000	4,000	4,000	4,000
	蒜場山		3,000	3,000	3,000	3,000	3,000
	大峰山		17,110	24,350	25,350	25,920	26,520
	剣龍峡		1,500	1,500	1,500	1,500	1,500
	滝谷森林公園		21,720	23,790	19,145	19,350	16,400
	藤塚浜海水浴場		108,940	96,170	56,650	85,980	51,490
	その他						1,500
小計			317,470	221,710	170,775	195,880	160,750
その他	加治川		3,000	3,000	3,000	3,000	3,000
	カルチャーセンター		10,000	10,000	10,000	10,000	10,000
	おやすみ処		10,540	4,970	3,140		3,140
	ゴルフ場		159,030	176,050	174,190	167,400	173,580
	県立紫雲寺記念公園		300,490	307,730	331,390	360,200	301,960
	県立公園スポーツ施設			48,550	62,330	55,820	48,480
	風力発電						160
	県立愛鳥センター						18,030
	大天城公園						2,320
小計			483,060	550,300	584,050	596,420	560,670
合計			2,648,470	2,731,860	2,720,985	2,619,140	2,642,780
増減			-117,670	83,390	-10,875	-101,845	23,640
前年度比(%)			94.33%	103.15%	99.60%	96.26%	100.90%

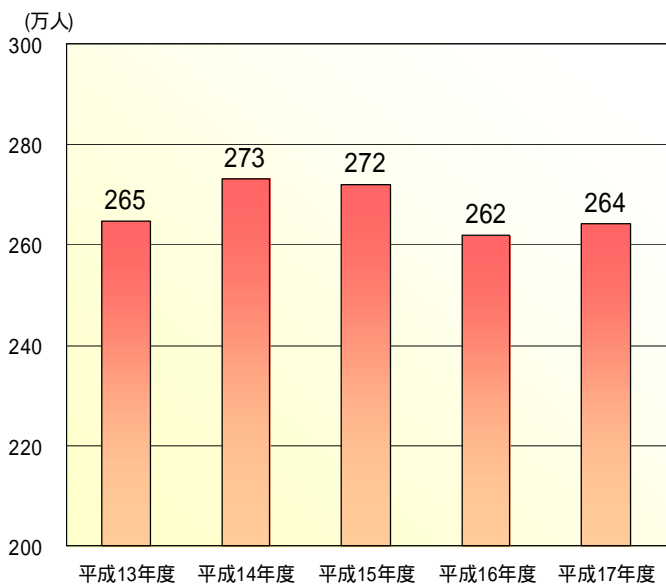


図1-10 観光入込み客動向

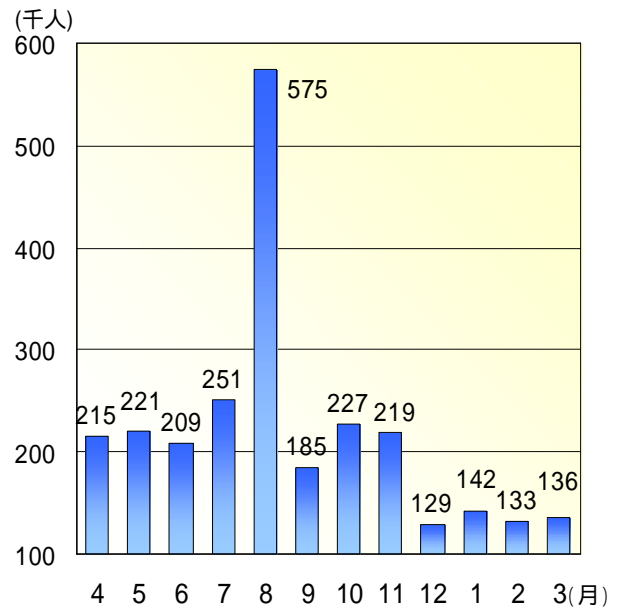
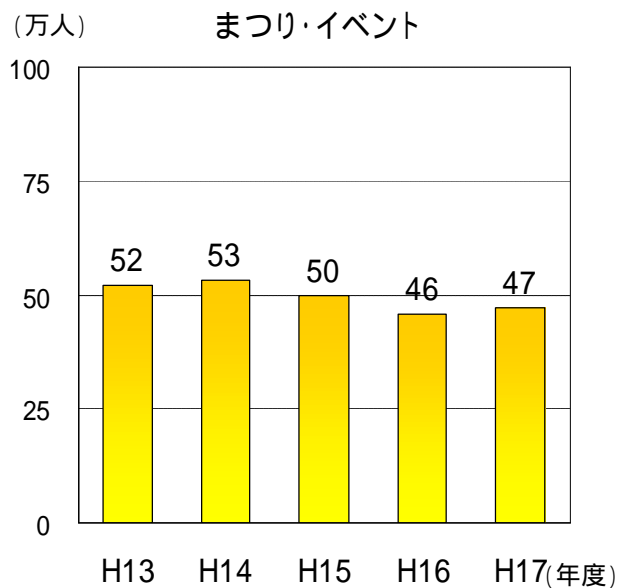
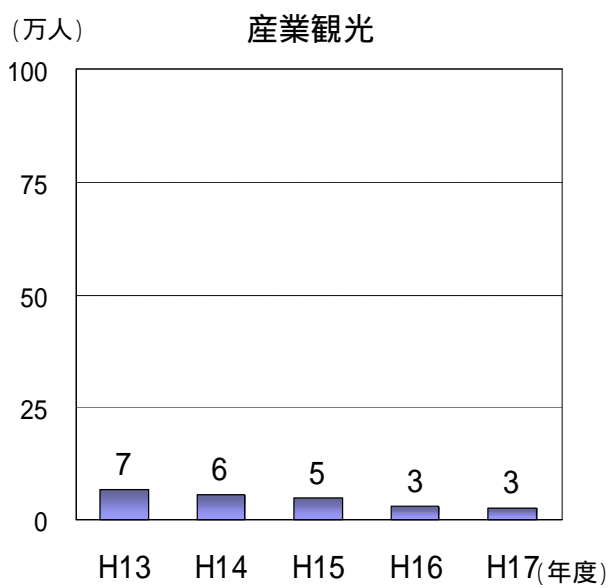
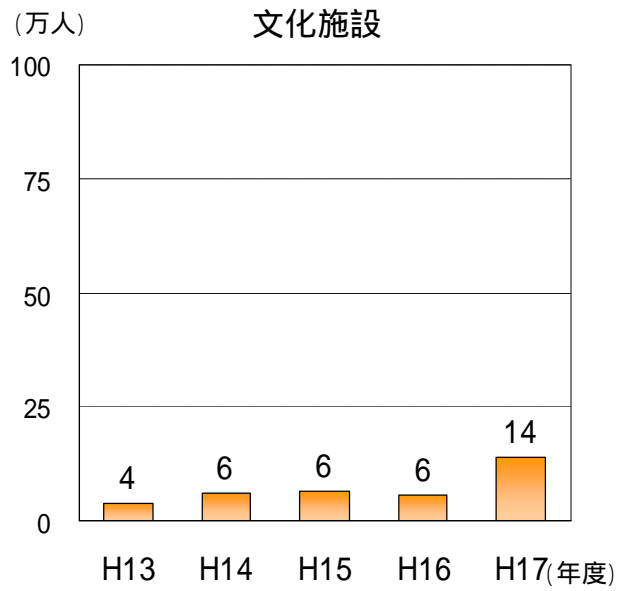
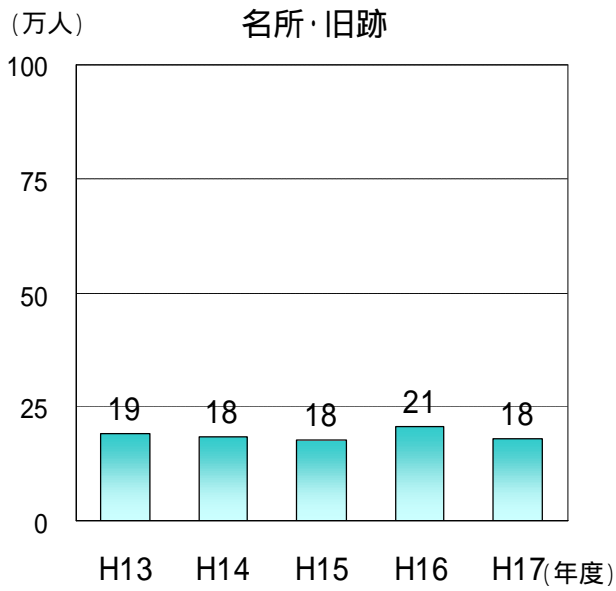
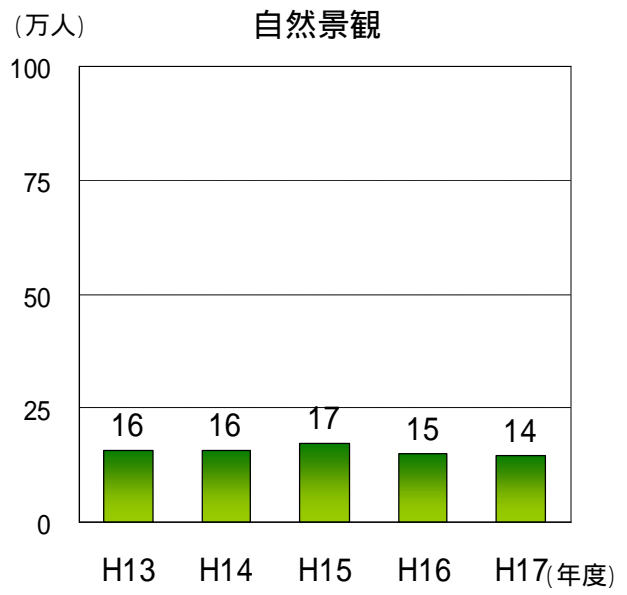
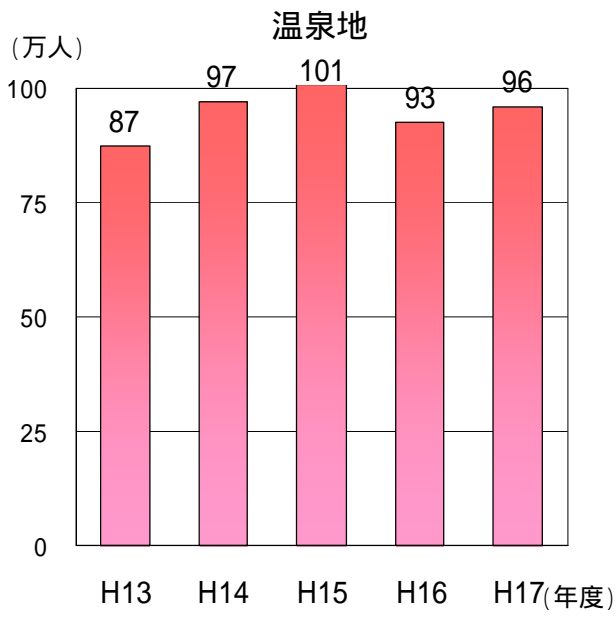


図1-11 月別観光入込み数
(平成17年)



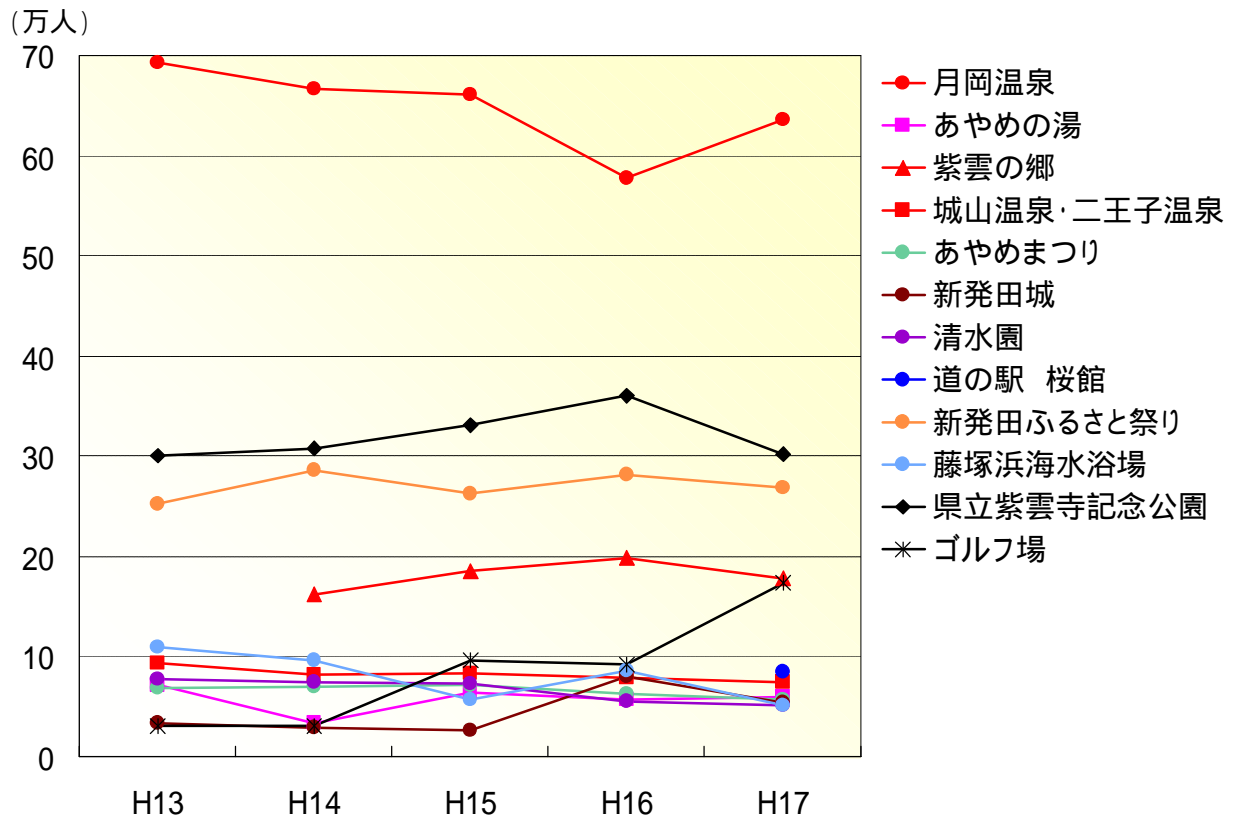
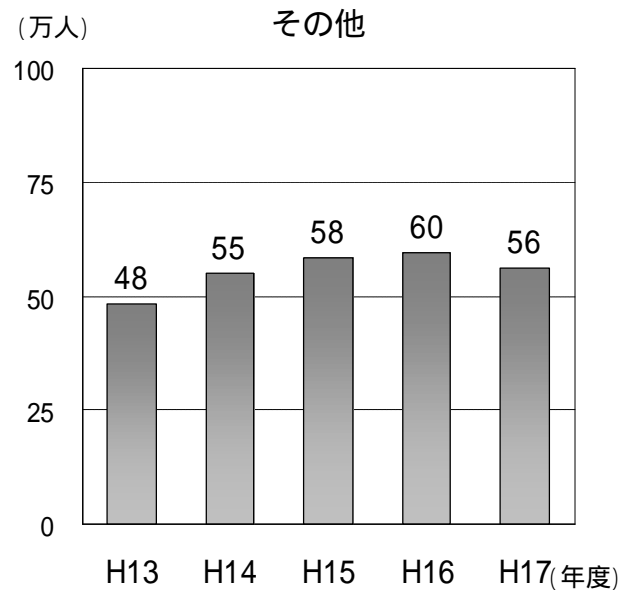
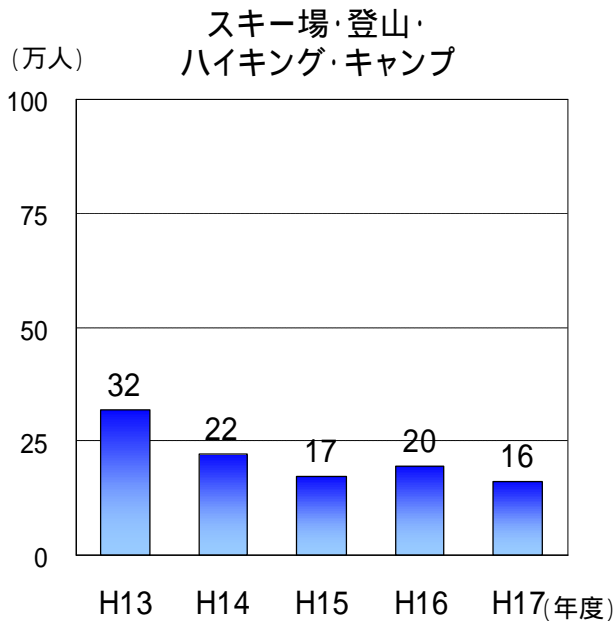


図1 - 1 2 主要観光資源別入込客動向（5万人以上）

新発田市の宿泊状況

表 1 - 5 新発田市の宿泊施設と収容人員

(H19.3月現在)

地区	種別	軒数	収容人員	備考
月岡温泉	ホテル・旅館	22	4,248人	自炊、湯治(2軒)含む
新発田エリア	ホテル・旅館	12	742人	中心市街地のほか、石喜(1軒)五十公野(1軒)、菅谷(2軒)あり
紫雲寺エリア	ホテル・旅館	6	332人	紫雲の郷、海の家含む
貝屋温泉	ホテル・旅館	1	20人	さくらの湯

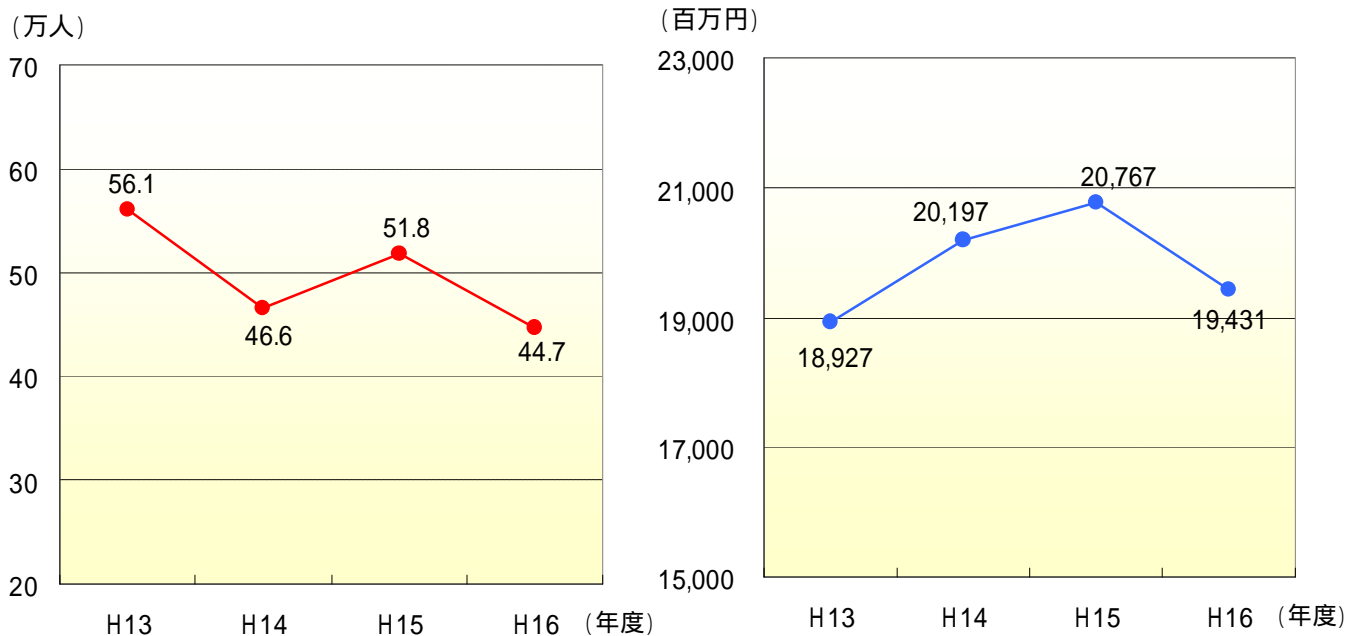


図 1 - 13 宿泊数の推移と経済波及効果

(出典：新発田市ホームページ「まちづくり総合計画」より)