

【第1号議案】

川東地区の公共交通の見直しについて

(1) 川東地区分科会での検討経過

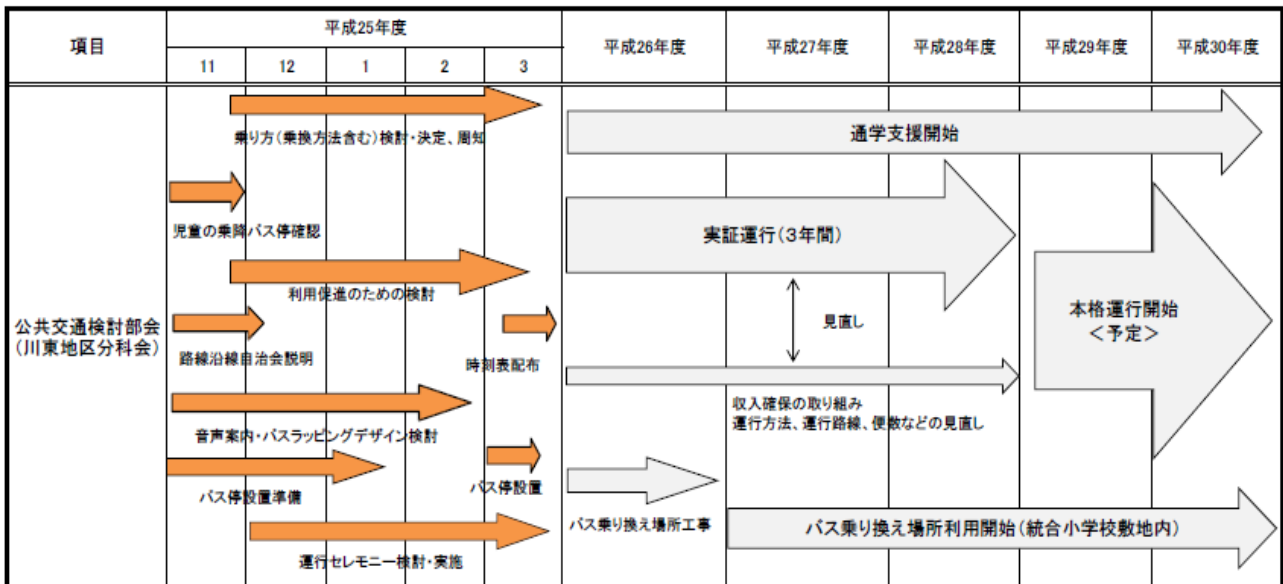
【平成25年度 会議の経過】

月日	会議名	内容
4月18日	第19回公共交通検討部会	・これまでの検討内容、スケジュールの確認 ・ルート・バス停・時刻表等について
4月25日	第10回地域課題検討委員会	・バス路線の検討報告
5月28日	第20回公共交通検討部会	・ルート・バス停等の検討について ・運行に当たっての地域での取組について
6月20日	バス試走	・部会で検討している路線のうち、運行委託を予定している新潟交通観光バス(株)のバスを利用して、通行が困難と想定される箇所を中心に現地確認を実施
6月25日	第21回公共交通検討部会	・試走後のルート等確認について ・運行路線について
7月5日	第22回公共交通検討部会	・運行路線について ・バス停等について
8月2日	第23回公共交通検討部会	・平成26年4月からの運行等について ・川東コミュニティバスが目標とする乗車人数と運賃収入等について
9月5日	第24回公共交通検討部会 (拡大部会：自治会長等出席)	・これまでの検討経緯について ・運行路線・運行便数・バス停等について ・バス運賃について
10月16日	第25回公共交通検討部会	・運行路線・運行便数・バス停について ・バスの仕様等について
10月28日	第11回地域課題検討委員会	・運行路線・運行便数・バス停、バスの仕様等について承認

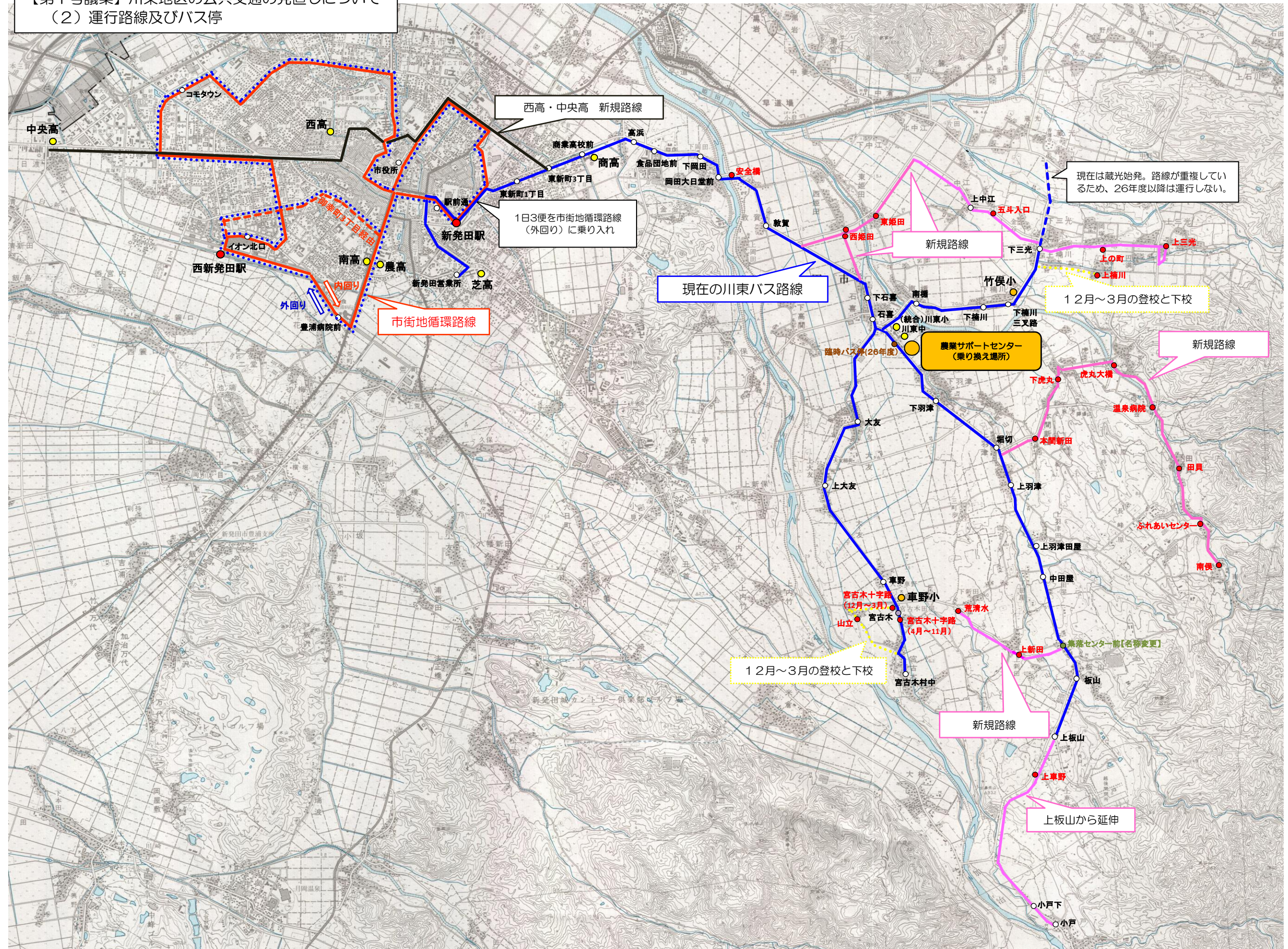
【現時点における検討結果】

- 各自治会最寄りのバス停 ⇔ 石喜 ⇔ 新発田・市街地における全区間の運行を路線バス事業者である新潟交通観光バス（株）に委託。
- 平成 26 年～28 年度の3年間を実証運行とし、利便性の高い路線となるよう見直しを継続。
- 運賃は、川東地区内 100 円、地区を超えたら 200 円の設定を基本。
- 平成 26 年 4 月開校の統合小学校スクールバスとしての機能を担うことから、田貝・虎丸、上三光・上楠川の新規路線を設定、板山線を小戸まで延伸。
- 平成 26 年度の乗り換え場所は、農業サポートセンター。（平成 27 年度からは、統合小学校敷地内に乗り換え場所を整備予定）
- 農業サポートセンター ⇒ 新発田駅の便の一部（1 日3便）は市街地循環路線（外回り）に乗り入れ。
- 土曜日・日曜日・祝日と 8 月 13 日～16 日、12 月 29 日～1 月 3 日は運休。

【今後のスケジュール】



【第1号議案】川東地区の公共交通の見直しについて
(2) 運行路線及びバス停



【第1号議案】川東地区の公共交通の見直しについて

(2) 運行路線及びバス停

●路線（主たる経過地）

No.	起 点	主たる経過地	終 点	運行番号
1	農業サポートセンター	西姫田	新発田駅	1・13・34・35・43
2	上三光	農業サポートセンター	新発田駅	2・52
3	荒清水	小戸・農業サポートセンター・新発田駅	新発田営業所	3
4	宮古木村中	農業サポートセンター・新発田駅・コモタウン	新発田営業所	4・14
5	宮古木村中	山立・農業サポートセンター・新発田駅・コモタウン	新発田営業所	4・14(冬期)
6	南俣	農業サポートセンター・西新発田高校	新発田中央高校	5
7	農業サポートセンター	西新発田高校	新発田中央高校	5(冬期)
8	農業サポートセンター	岡田大日堂	新発田駅	6
9	上三光	下楠川	農業サポートセンター	7・16・27・37・58
10	農業サポートセンター	新発田駅・コモタウン	新発田営業所	8
11	上三光	農業サポートセンター・新発田駅	新発田営業所	9
12	上板山	農業サポートセンター・新発田駅	新発田営業所	10
13	宮古木村中	農業サポートセンター・新発田駅	新発田営業所	11・30・39
14	南俣	農業サポートセンター・新発田駅	新発田営業所	12
15	荒清水	上板山	農業サポートセンター	15・20・24・40・45・49
16	南俣	虎丸大橋	農業サポートセンター	17・21・25・29・42・47・51・55・59
17	下三光	農業サポートセンター	新発田駅	18・22
18	上楠川	農業サポートセンター	新発田駅	18・22(冬期)

No.	起 点	主たる経過地	終 点	運行番号
19	宮古木村中	大友	農業サポートセンター	19・23・46・50・54
20	宮古木村中	山立・大友	農業サポートセンター	19・23・46・50
21	宮古木村中	農業サポートセンター	新発田駅	26・56
22	上板山	上羽津	農業サポートセンター	28・53
23	農業サポートセンター	西姫田・新発田駅	新発田営業所	31・32・38・60
24	新発田営業所	新発田駅・東姫田	農業サポートセンター	33・63
25	新発田駅	西姫田	上三光	35 (9月～)
26	新発田駅	石喜	上板山	36
27	新発田営業所	農業サポートセンター・山立	宮古木村中	39(冬期)
28	農業サポートセンター	上三光	上中江	41
29	農業サポートセンター	上三光	上楠川	41(冬期)
30	新発田営業所	新発田駅・農業サポートセンター・上三光	上中江	44
31	新発田営業所	新発田駅・農業サポートセンター・上三光	上楠川	44(冬期)
32	新発田駅	農業サポートセンター・上三光	上中江	48
33	新発田駅	農業サポートセンター・上三光	上楠川	48(冬期)
34	農業サポートセンター	上板山	小戸	57
35	虎丸大橋	下羽津	農業サポートセンター	61
36	農業サポートセンター	上中江	西姫田	62

下り駅方面 (新発田駅～川東)

方面・バス停 (赤字:新規)	運行回数			運賃(新発田駅まで)	
	現在	見直し後		現在	見直し後
		4月～11月	12月～3月		
下岡田	12	13	13	180円	100円
大日堂前				180円	
安全橋				180円	
敦賀				210円	
西姫田	0	12	12	-	
下石喜	12	12	12	260円	
石喜				260円	
農業サポートセンター(川東小学校)				-	
楠川・三光方面	南楯	4	6	6	280円
	下楠川				310円
	下楠川三叉路				310円
	下三光				330円
	上の町	0	6	6	-
	上三光				0
上楠川					
中江方面	五斗入口	0	4	4	-
	上中江	1(菅谷コミバス)	5	5	200円
	東姫田	0	1	4	-
虎丸・田貝方面	本間新田	0	5	5	-
	下虎丸				
	虎丸大橋				
	温泉病院				
	田貝				
	ふれあいセンター				
下羽津・堀切方面	下羽津	4	11	11	300円
	堀切				300円
板山・小戸・ 上新田方面	上羽津	4	6	6	330円
	上羽津田屋				360円
	中田屋				370円
	集落センター				370円
	板山				410円
	上板山				430円
	上新田	0	3	3	-
	荒清水				
	上車野				
	小戸下				-
小戸	0	1	1	-	
宮古木方面	大友	4	5	5	300円
	上大友				330円
	車野				370円
	宮古木十字路				390円
	山立	0	0	3	-
	宮古木村中	4	5	5	410円

【第1号議案】川東地区の公共交通の見直しについて

(3) 運行回数及び運賃(料金)

上り駅方面(川東～新発田駅)

方面・バス停 (赤字:新規)	運行回数			運賃(新発田駅まで)		
	現在	見直し後		現在	見直し後	
		4月～11月	12月～3月			
中江方面	東姫田	0	1	3	-	200円
	上中江	1(菅谷コミバス)	2	4	200円	
	五斗入口	0	1	3	-	
三光・楠川方面	上三光	0	5	5	-	
	上の町					
	下三光	4	7	7	330円	
	上楠川	0	0	4	-	
	下楠川三叉路				310円	
	下楠川	4	7	9	310円	
	南楯				280円	
田貝・虎丸方面	南俣	0	6	6	-	
	ふれあいセンター					
	田貝					
	温泉病院		6	7		
	虎丸大橋					
	下虎丸					
本間新田						
堀切・下羽津方面	堀切	5	12	13	300円	
	下羽津				300円	
上新田・小戸・板山方面	荒清水	0	4	4	-	
	上新田					
	小戸	0	1	1	-	
	小戸下					
	上車野					
	上板山	5	6	6	430円	
	板山				410円	
	集落センター				370円	
	中田屋				370円	
	上羽津田屋				360円	
上羽津	330円					
宮古木方面	宮古木村中	4	7	7	410円	
	山立	0	0	4	-	
	宮古木十字路	4	7	7	390円	
	車野				370円	
	上大友				330円	
	大友				300円	
農業サポートセンター(川東小学校)	0	15	15	-		
石喜	13	15	14	260円		
下石喜				260円		
西姫田	0	11	12	-		
敦賀	13	15	16	210円		
安全橋				180円		
大日堂前				180円		
下岡田				180円		
新発田駅				-		
				100円		

【高校便】

方面	運行回数		運賃	
	現在	見直し後	現在	見直し後
西高・中央高校	1	1	300円・400円	200円
農高・南高	0	1	-	
新発田高	1	1	290円	

【循環路線への乗り入れ】

方面	運行回数		運賃	
	現在	見直し後	現在	見直し後
循環路線への乗り入れ(農業サポートセンター発)	0	3	-	200円

(4) 運行時刻

●平成26年4月～11月（川東方面行き）

運行番号	32	33	34	35 8月まで農サポ行き	36	37	38	39	40	41	42	43	44	45	46	47	48	49	50	51	52	53	54	55	56	57	58	59	60	
バス停名																														
新発田営業所	6:49	7:09	-	-	-	-	9:39	11:39	-	-	-	-	14:59	-	-	-	-	-	-	-	-	-	-	-	-	-	-	-	18:44	
駅前通	6:54	7:14	-	-	-	-	9:44	11:44	-	-	-	-	15:04	-	-	-	-	-	-	-	-	-	-	-	-	-	-	-	18:49	
新発田駅	6:55	7:15	7:35	8:20	9:00	-	9:45	11:45	-	-	12:15	15:05	-	-	-	16:00	-	-	-	16:55	-	-	-	-	-	17:45	-	18:50		
東新町一丁目	6:56	7:16	7:36	8:21	9:01	-	9:46	11:46	-	-	12:16	15:06	-	-	-	16:01	-	-	-	16:56	-	-	-	-	-	17:46	-	18:51		
東新町三丁目	6:57	7:17	7:37	8:22	9:02	-	9:47	11:47	-	-	12:17	15:07	-	-	-	16:02	-	-	-	16:57	-	-	-	-	-	17:47	-	18:52		
商業高校前	6:57	7:17	7:37	8:22	9:02	-	9:47	11:47	-	-	12:17	15:07	-	-	-	16:02	-	-	-	16:57	-	-	-	-	-	17:47	-	18:53		
高浜	6:58	7:18	7:38	8:23	9:03	-	9:48	11:48	-	-	12:18	15:08	-	-	-	16:03	-	-	-	16:58	-	-	-	-	-	17:48	-	18:54		
食品団地前	6:59	7:19	7:39	8:24	9:04	-	9:49	11:49	-	-	12:19	15:09	-	-	-	16:04	-	-	-	16:59	-	-	-	-	-	17:49	-	18:55		
下岡田	7:00	7:20	7:40	8:25	9:05	-	9:50	11:50	-	-	12:20	15:10	-	-	-	16:05	-	-	-	17:00	-	-	-	-	-	17:50	-	18:56		
岡田大日堂前	7:00	7:20	7:40	8:25	9:05	-	9:50	11:50	-	-	12:20	15:10	-	-	-	16:05	-	-	-	17:00	-	-	-	-	-	17:50	-	18:56		
安全橋	7:01	7:21	7:42	8:26	9:06	-	9:51	11:51	-	-	12:21	15:11	-	-	-	16:06	-	-	-	17:01	-	-	-	-	-	17:51	-	18:57		
敦賀	7:01	7:21	7:42	8:26	9:06	-	9:51	11:51	-	-	12:21	15:11	-	-	-	16:06	-	-	-	17:01	-	-	-	-	-	17:51	-	18:57		
西姫田	7:03	7:23	7:43	8:28	-	-	9:53	11:53	-	-	12:23	15:13	-	-	-	16:08	-	-	-	17:03	-	-	-	-	-	17:53	-	18:58		
東姫田	-	7:24	-	-	-	-	-	-	-	-	-	-	-	-	-	-	-	-	-	-	-	-	-	-	-	-	-	-		
上中江	-	7:26	-	-	-	-	-	-	-	-	-	-	-	-	-	-	-	-	-	-	-	-	-	-	-	-	-	-		
五斗入口	-	7:27	-	-	-	-	-	-	-	-	-	-	-	-	-	-	-	-	-	-	-	-	-	-	-	-	-	-		
下三光	-	7:29	-	-	-	-	-	-	-	-	-	-	-	-	-	-	-	-	-	-	-	-	-	-	-	-	-	-		
下楠川三叉路	-	7:30	-	-	-	-	-	-	-	-	-	-	-	-	-	-	-	-	-	-	-	-	-	-	-	-	-	-		
下楠川	-	7:30	-	-	-	-	-	-	-	-	-	-	-	-	-	-	-	-	-	-	-	-	-	-	-	-	-	-		
南楯	-	7:31	-	-	-	-	-	-	-	-	-	-	-	-	-	-	-	-	-	-	-	-	-	-	-	-	-	-		
下石喜	7:05	-	7:45	8:30	9:09	-	9:55	11:55	-	-	12:25	15:15	-	-	-	16:10	-	-	-	17:05	-	-	-	-	-	17:55	-	19:00		
石喜	7:06	-	7:46	8:31	9:10	-	9:56	11:56	-	-	12:26	15:16	-	-	-	16:11	-	-	-	17:06	-	-	-	-	-	17:56	-	19:01		
農業サポートセンター	7:07	7:33	7:47	8:32	-	9:30	9:57	12:00	12:27	15:20	16:15	17:10	18:05	19:02																
	農サポまで	農サポまで	農サポまで	9月から上三光行	-	農サポまで	宮古木村中まで乗換なし	乗換	農サポまで	上中江まで乗換なし	乗換	上中江まで乗換なし	乗換	上三光まで乗換なし	乗換	宮古木村中まで乗換なし	乗換	農サポまで												
南楯	-	-	-	8:33	-	9:32	-	-	12:02	-	-	15:22	-	-	-	16:17	-	-	-	17:12	-	-	-	-	-	18:07	-	-		
下楠川	-	-	-	8:34	-	9:33	-	-	12:03	-	-	15:23	-	-	-	16:18	-	-	-	17:13	-	-	-	-	-	18:08	-	-		
下楠川三叉路	-	-	-	8:35	-	9:33	-	-	12:03	-	-	15:23	-	-	-	16:18	-	-	-	17:13	-	-	-	-	-	18:08	-	-		
下三光	-	-	-	8:36	-	9:34	-	-	12:04	-	-	15:24	-	-	-	16:19	-	-	-	17:14	-	-	-	-	-	18:09	-	-		
上の町	-	-	-	8:38	-	9:36	-	-	12:06	-	-	15:26	-	-	-	16:21	-	-	-	17:16	-	-	-	-	-	18:11	-	-		
上三光	-	-	-	8:40	-	9:40	-	-	12:10	-	-	15:30	-	-	-	16:25	-	-	-	17:20	-	-	-	-	-	18:15	-	-		
上楠川	-	-	-	9月	-	-	-	-	-	-	-	-	-	-	-	-	-	-	-	-	-	-	-	-	-	-	-	-		
五斗入口	-	-	-	月	-	-	-	12:14	-	-	15:34	-	-	-	16:29	-	-	-	-	-	-	-	-	-	-	-	-	-		
上中江	-	-	-	から	-	-	-	12:15	-	-	15:35	-	-	-	16:30	-	-	-	-	-	-	-	-	-	-	-	-	-		
下羽津	-	-	-	農サポ	9:12	-	-	12:02	-	12:02	-	15:22	-	15:22	-	16:17	-	16:17	-	17:12	-	17:12	-	18:07	-	18:07	-	-		
堀切	-	-	-	には	9:13	-	-	12:03	-	12:03	-	15:23	-	15:23	-	16:18	-	16:18	-	17:13	-	17:13	-	18:08	-	18:08	-	-		
本間新田	-	-	-	停まり	-	-	-	-	-	12:04	-	-	-	-	15:24	-	-	-	16:19	-	-	-	17:14	-	-	18:09	-	-		
下虎丸	-	-	-	ませ	-	-	-	-	-	12:06	-	-	-	-	15:26	-	-	-	16:21	-	-	-	17:16	-	-	18:11	-	-		
虎丸大橋	-	-	-	ん	-	-	-	-	-	12:07	-	-	-	-	15:27	-	-	-	16:22	-	-	-	17:17	-	-	18:12	-	-		
温泉病院	-	-	-		-	-	-	-	-	12:09	-	-	-	-	15:29	-	-	-	16:24	-	-	-	17:19	-	-	18:14	-	-		
田貝	-	-	-		-	-	-	-	-	12:11	-	-	-	-	15:31	-	-	-	16:26	-	-	-	17:21	-	-	18:16	-	-		
ふれあいセンター	-	-	-		-	-	-	-	-	12:12	-	-	-	-	15:32	-	-	-	16:27	-	-	-	17:22	-	-	18:17	-	-		
南俣	-	-	-		-	-	-	-	-	12:20	-	-	-	-	15:40	-	-	-	16:35	-	-	-	17:30	-	-	18:25	-	-		
上羽津	-	-	-		9:14	-	-	12:04	-	-	-	15:24	-	-	-	16:19	-	-	-	17:14	-	-	-	18:09	-	-	-	-		
上羽津田屋	-	-	-		9:15	-	-	12:05	-	-	-	15:25	-	-	-	16:20	-	-	-	17:15	-	-	-	18:10	-	-	-	-		
中田屋	-	-	-		9:15	-	-	12:05	-	-	-	15:25	-	-	-	16:20	-	-	-	17:15	-	-	-	18:10	-	-	-	-		
集落センター前	-	-	-		9:16	-	-	12:06	-	-	-	15:26	-	-	-	16:21	-	-	-	17:16	-	-	-	18:11	-	-	-	-		
板山	-	-	-		9:16	-	-	12:06	-	-	-	15:26	-	-	-	16:21	-	-	-	17:16	-	-	-	18:11	-	-	-	-		
上板山	-	-	-		9:17	-	-	12:07	-	-	-	15:27	-	-	-	16:22	-	-	-	17:17	-	-	-	18:12	-	-	-	-		
上車野	-	-	-		-	-	-	-	-	-	-	-	-	-	-	-	-	-	-	-	-	-	-	18:13	-	-	-	-		
小戸下	-	-	-		-	-	-	-	-	-	-	-	-	-	-	-	-	-	-	-	-	-	-	18:15	-	-	-	-		
小戸	-	-	-		-	-	-	-	-	-	-	-	-	-	-	-	-	-	-	-	-	-	-	18:16	-	-	-	-		
上新田	-	-	-		-	-	-	12:10	-	-	-	15:30	-	-	-	16:25	-	-	-	-	-	-	-	-	-	-	-	-		
荒清水	-	-	-		-	-	-	12:11	-	-	-	15:31	-	-	-	16:26	-	-	-	-	-	-	-	-	-	-	-	-		
大友	-	-	-		-	-	12:07	-	-	-	-	15:27	-	-	-	16:22	-	-	-	17:17	-	-	-	18:12	-	-	-	-		
上大友	-	-	-		-	-	12:08	-	-	-	-	15:28	-	-	-	16:23	-	-	-	17:18	-	-	-	18:13	-	-	-	-		
車野	-	-	-		-	-	12:09	-	-	-	-	15:29	-	-	-	16:24	-	-	-	17:19	-	-	-	18:14	-	-	-	-		
宮古木十字路	-	-	-		-	-	12:09	-	-	-	-	15:29	-	-	-	16:24	-	-	-	17:19	-	-	-	18:14	-	-	-	-		
山立	-	-	-		-	-	-	-	-	-	-	-	-	-	-	-	-	-	-	-	-	-	-	-	-	-	-	-		
宮古木村中	-	-	-		-	-	12:10	-	-	-	-	15:30	-	-	-	16:25	-	-	-	17:20	-	-	-	18:15	-	-	-	-		

土曜日・日曜日・祝日と8月13日～16日、12月29日～1月3日までは運休です。

(4) 運行時刻

○平成26年12月～平成27年3月(川東方面行き)

号 運行番	32	33	34	35	36	37	38	39	40	41	42	43	44	45	46	47	48	49	50	51	52	53	54	55	56	57	58	59	60
	バス停名		学校休業日運休	時間変更									時間変更																
新発田営業所	6:49	6:59	-	-	-	-	9:39	11:39	-	-	-	-	14:59	-	-	-	-	-	-	-	-	-	-	-	-	-	-	-	18:44
駅前通	6:54	7:04	-	-	-	-	9:44	11:44	-	-	-	-	15:04	-	-	-	-	-	-	-	-	-	-	-	-	-	-	-	18:49
新発田駅	6:55	7:05	7:27	8:20	9:00	-	9:45	11:45	-	-	-	12:25	15:05	-	-	-	16:00	-	-	16:55	-	-	-	-	17:45	-	-	18:50	
東新町一丁目	6:56	7:06	7:28	8:21	9:01	-	9:46	11:46	-	-	-	12:26	15:06	-	-	-	16:01	-	-	16:56	-	-	-	-	17:46	-	-	18:51	
東新町三丁目	6:57	7:07	7:29	8:22	9:02	-	9:47	11:47	-	-	-	12:27	15:07	-	-	-	16:02	-	-	16:57	-	-	-	-	17:47	-	-	18:52	
商業高校前	6:57	7:07	7:29	8:22	9:02	-	9:47	11:47	-	-	-	12:27	15:07	-	-	-	16:02	-	-	16:57	-	-	-	-	17:47	-	-	18:53	
高浜	6:58	7:08	7:30	8:23	9:03	-	9:48	11:48	-	-	-	12:28	15:08	-	-	-	16:03	-	-	16:58	-	-	-	-	17:48	-	-	18:54	
食品団地前	6:59	7:09	7:31	8:24	9:04	-	9:49	11:49	-	-	-	12:29	15:09	-	-	-	16:04	-	-	16:59	-	-	-	-	17:49	-	-	18:55	
下岡田	7:00	7:10	7:32	8:25	9:05	-	9:50	11:50	-	-	-	12:30	15:10	-	-	-	16:05	-	-	17:00	-	-	-	-	17:50	-	-	18:56	
岡田大日堂前	7:00	7:10	7:32	8:25	9:05	-	9:50	11:50	-	-	-	12:30	15:10	-	-	-	16:05	-	-	17:00	-	-	-	-	17:50	-	-	18:56	
安全橋	7:01	7:11	7:34	8:26	9:06	-	9:51	11:51	-	-	-	12:31	15:11	-	-	-	16:06	-	-	17:01	-	-	-	-	17:51	-	-	18:57	
敦賀	7:01	7:11	7:34	8:26	9:06	-	9:51	11:51	-	-	-	12:31	15:11	-	-	-	16:06	-	-	17:01	-	-	-	-	17:51	-	-	18:57	
西姫田	7:03	7:13	7:35	8:28	-	-	9:53	11:53	-	-	-	12:33	15:13	-	-	-	16:08	-	-	17:03	-	-	-	-	17:53	-	-	18:58	
東姫田	-	7:14	-	-	-	-	-	-	-	-	-	-	-	-	-	-	-	-	-	-	-	-	-	-	-	-	-	-	
上中江	-	7:16	-	-	-	-	-	-	-	-	-	-	-	-	-	-	-	-	-	-	-	-	-	-	-	-	-	-	
五斗入口	-	7:17	-	-	-	-	-	-	-	-	-	-	-	-	-	-	-	-	-	-	-	-	-	-	-	-	-	-	
下三光	-	7:19	-	-	-	-	-	-	-	-	-	-	-	-	-	-	-	-	-	-	-	-	-	-	-	-	-	-	
下楠川三叉路	-	7:20	-	-	-	-	-	-	-	-	-	-	-	-	-	-	-	-	-	-	-	-	-	-	-	-	-	-	
下楠川	-	7:20	-	-	-	-	-	-	-	-	-	-	-	-	-	-	-	-	-	-	-	-	-	-	-	-	-	-	
南楯	-	7:21	-	-	-	-	-	-	-	-	-	-	-	-	-	-	-	-	-	-	-	-	-	-	-	-	-	-	
下石喜	7:05	-	7:37	8:30	9:09	-	9:55	11:55	-	-	-	12:35	15:15	-	-	-	16:10	-	-	17:05	-	-	-	-	17:55	-	-	19:00	
石喜	7:06	-	7:38	8:31	9:10	-	9:56	11:56	-	-	-	12:36	15:16	-	-	-	16:11	-	-	17:06	-	-	-	-	17:56	-	-	19:01	
農業サポートセンター	7:07	7:23	7:39				9:57		12:00			12:37	15:20			16:15			17:10			18:05			19:02				
	農サポまで	農サポまで	農サポまで	-	-	9:30	農サポまで	宮古木村中まで乗換なし	乗換	農サポまで	上楠川まで乗換なし	乗換	上楠川まで乗換なし	乗換	上三光まで乗換なし	乗換	宮古木村中まで乗換なし	乗換	乗換	乗換	乗換	乗換	乗換	乗換	乗換	乗換	乗換	農サポまで	
南楯	-	-	-	8:33	-	9:32	-	-	-	12:02	-	-	15:22	-	-	-	16:17	-	-	-	17:12	-	-	-	-	-	18:07	-	-
下楠川	-	-	-	8:34	-	9:33	-	-	-	12:03	-	-	15:23	-	-	-	16:18	-	-	-	17:13	-	-	-	-	-	18:08	-	-
下楠川三叉路	-	-	-	8:35	-	9:33	-	-	-	12:03	-	-	15:23	-	-	-	16:18	-	-	-	17:13	-	-	-	-	-	18:08	-	-
下三光	-	-	-	8:36	-	9:34	-	-	-	12:04	-	-	15:24	-	-	-	16:19	-	-	-	17:14	-	-	-	-	-	18:09	-	-
上の町	-	-	-	8:38	-	9:36	-	-	-	12:06	-	-	15:26	-	-	-	16:21	-	-	-	17:16	-	-	-	-	-	18:11	-	-
上三光	-	-	-	8:40	-	9:40	-	-	-	12:10	-	-	15:30	-	-	-	16:25	-	-	-	17:20	-	-	-	-	-	18:15	-	-
上楠川	-	-	-	-	-	-	-	-	-	12:15	-	-	15:35	-	-	-	16:30	-	-	-	-	-	-	-	-	-	-	-	-
五斗入口	-	-	-	-	-	-	-	-	-	-	-	-	-	-	-	-	-	-	-	-	-	-	-	-	-	-	-	-	
上中江	-	-	-	-	-	-	-	-	-	-	-	-	-	-	-	-	-	-	-	-	-	-	-	-	-	-	-	-	
下羽津	-	-	-	-	9:12	-	-	-	12:02	-	12:02	-	-	15:22	-	15:22	-	16:17	-	16:17	-	17:12	-	17:12	-	18:07	-	18:07	-
堀切	-	-	-	-	9:13	-	-	-	12:03	-	12:03	-	-	15:23	-	15:23	-	16:18	-	16:18	-	17:13	-	17:13	-	18:08	-	18:08	-
本間新田	-	-	-	-	-	-	-	-	-	12:04	-	-	-	15:24	-	-	-	16:19	-	-	16:19	-	-	-	17:14	-	-	18:09	-
下虎丸	-	-	-	-	-	-	-	-	-	12:06	-	-	-	15:26	-	-	-	16:21	-	-	16:21	-	-	-	17:16	-	-	18:11	-
虎丸大橋	-	-	-	-	-	-	-	-	-	12:07	-	-	-	15:27	-	-	-	16:22	-	-	16:22	-	-	-	17:17	-	-	18:12	-
温泉病院	-	-	-	-	-	-	-	-	-	12:09	-	-	-	15:29	-	-	-	16:24	-	-	16:24	-	-	-	17:19	-	-	18:14	-
田貝	-	-	-	-	-	-	-	-	-	12:11	-	-	-	15:31	-	-	-	16:26	-	-	16:26	-	-	-	17:21	-	-	18:16	-
ふれあいセンター	-	-	-	-	-	-	-	-	-	12:12	-	-	-	15:32	-	-	-	16:27	-	-	16:27	-	-	-	17:22	-	-	18:17	-
南俣	-	-	-	-	-	-	-	-	-	12:20	-	-	-	15:40	-	-	-	16:35	-	-	16:35	-	-	-	17:30	-	-	18:25	-
上羽津	-	-	-	-	9:14	-	-	-	12:04	-	-	-	-	15:24	-	-	-	16:19	-	-	-	17:14	-	-	-	18:09	-	-	-
上羽津田屋	-	-	-	-	9:15	-	-	-	12:05	-	-	-	-	15:25	-	-	-	16:20	-	-	-	17:15	-	-	-	18:10	-	-	-
中田屋	-	-	-	-	9:15	-	-	-	12:05	-	-	-	-	15:25	-	-	-	16:20	-	-	-	17:15	-	-	-	18:10	-	-	-
集落センター前	-	-	-	-	9:16	-	-	-	12:06	-	-	-	-	15:26	-	-	-	16:21	-	-	-	17:16	-	-	-	18:11	-	-	-
板山	-	-	-	-	9:16	-	-	-	12:06	-	-	-	-	15:26	-	-	-	16:21	-	-	-	17:16	-	-	-	18:11	-	-	-
上板山	-	-	-	-	9:17	-	-	-	12:07	-	-	-	-	15:27	-	-	-	16:22	-	-	-	17:17	-	-	-	18:12	-	-	-
上車野	-	-	-	-	-	-	-	-	-	-	-	-	-	-	-	-	-	-	-	-	-	-	-	-	-	-	-	-	
小戸下	-	-	-	-	-	-	-	-	-	-	-	-	-	-	-	-	-	-	-	-	-	-	-	-	-	-	-	-	
小戸	-	-	-	-	-	-	-	-	-	-	-	-	-	-	-	-	-	-	-	-	-	-	-	-	-	-	-	-	
上新田	-	-	-	-	-	-	-	-	12:10	-	-	-	-	15:30	-	-	-	16:25	-	-	-	-	-	-	-	-	-	-	-
荒清水	-	-	-	-	-	-	-	-	12:11	-	-	-	-	15:31	-	-	-	16:26	-	-	-	-	-	-	-	-	-	-	-
大友	-	-	-	-	-	-	-	12:07	-	-	-	-	-	-	15:27	-	-	-	16:22	-	-	-	-	-	17:17	-	18:12	-	-
上大友	-	-	-	-	-	-	-	12:08	-	-	-	-	-	-	15:28	-	-	-	16:23	-	-	-	-	-	17:18	-	18:13	-	-
車野	-	-	-	-	-	-	-	12:09	-	-	-	-	-	-	15:29	-	-	-	16:24	-	-	-	-	-	17:19	-	18:14	-	-
宮古木十字路	-	-	-	-	-	-	-	12:09	-	-	-	-	-	-	15:29	-	-	-	16:24	-	-	-	-	-	17:19	-	18:14	-	-
山立	-	-	-	-	-	-	-	12:10	-	-	-	-	-	-	15:30	-	-	-	16:25	-	-	-	-	-	-	-	-	-	-
宮古木村中	-	-	-	-	-	-	-	12:12	-	-	-	-	-	-	15:32	-	-	-	16:27	-	-	-	-	-	17:20	-	18:15	-	-

土曜日・日曜日・祝日と8月13日～16日、12月29日～1月3日までは運休です。

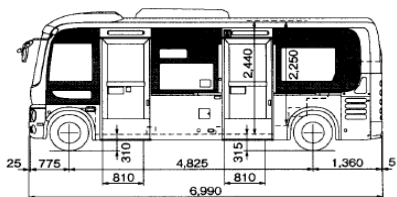

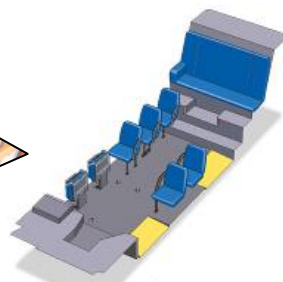
(5) 導入車両

川東地区コミュニティバス 導入車両について


小型低床バス (日野 ポンチョ)



寒冷地仕様のため、左座席は写真のレイアウトとなります



- ★導入台数・1台
- ★乗車定員・34人 (座席12+立席21+乗務員1)
- ★ボデーカラー・ホワイトを予定
- ★車いす対応車



【参考】あやめバス車内レイアウト
乗車定員 31人 (座席 15+立席 15+乗務員)

ノンステップバスであることから、地域公共交通バリア解消促進等事業を活用し、平成 25 年 9 月 25 日付北信交旅第 525 号にて交付決定となる。【交付決定額: 681 千円】

マイクロバス (三菱 ローザ路線仕様)



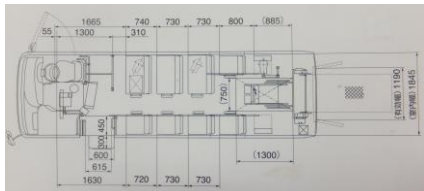
写真は、デモカーとなります



乗降口は、折戸扉 (オート)



電動補助ステップ装備



- ★導入台数・3台
- ★乗車定員 29人 (座席 11+折畳席 2+立席 15人+乗務員 1)
- ★ボデーカラー・ホワイトを予定
- ★車いす対応車

導入車種の検討及び、公共交通移動円滑化基準の適合状況は、次ページのとおり。

この4台のバス外装には、川東地区らしさを演出するラッピングを施す予定です。
デザインは、川東地域課題検討委員会 公共交通検討部会にて検討とします。
また、導入時期は、平成 26 年 3 月を予定としています。

川東地区コミュニティバス導入車両(マイクロバス)の比較 及び 公共交通移動円滑化基準の適合状況

No.	車種	仕様	全幅 (m)	全長 (m)	地上高 (m) (目安)	運転席 後部から乗降 口までの距離 (m) (目安)	最少 回転 半径 (m)	定員(人)乗務員除く				通行可 能車道 幅員 ※相互 通行 (m)	移動円滑化基準省令に定める主な適合基準 認定要領第3(3)幅2.1m以下等を該当とさせた場合							
								座席	立席	車いす (No.4、 No.5 のみ)	合計		第37条 (乗降口)		第38号 (床面)	第39条	第40条 (通路)			
													第2項第1号 (有効幅)	第2項第2号 (スロープ)	第1項 (高さ)	(車いす スペース)	第1項 (有効幅)			
													1つの以上の乗 降口の有効幅 80cm以上	車いす乗降用ス ロープを装備	地上高65cm 以下	1基以上 設置	乗降口と車いす スペース間の通 路は有効幅 80cm以上			
1	トヨタ コースター 日野 リエッセ II	ロング	2.04	6.99	0.38	1.6	6.5	28												
2	日産 シビリアン いすゞ ジャニー	ロング	2.07	6.99	0.3	1.6	6.6	28	座席数 は、助 手席と 補助席 を含む											
3	三菱ローザ	ロング	2.01	6.99	0.36	0.4	6.4	28												
4	三菱ローザ	ロング 路線仕様バリフリ (車いす対応)	2.01	6.99	0.36	0.4	6.4	13 11		15 11	— 1	28 23	5.52	背面乗降口(車 いす専用)の開 口部80cm以上	スロープに代え て、車いす用 リフトを装備	適用除外 認定済	1基及び必要 装置を装備	車いすスペース は、一般乗降口 とは異なるた め、通路は不要		
5	日野ポンチョ (参考)	ロング(2ドア) 寒冷地仕様	2.08	6.99	0.22	0.4	7.7	12 10	21 17	— 1	33 28	5.66	乗降口 81cm	着脱式 スロープ装備	中扉:31cm 後扉:31.5cm	1基及び必要 装置を装備	80cm以上 確保			

※相互通行できる最小車道幅員は、車両幅×2+1.5m

地上高が67cmのため、移動円滑化基準適用除外申請が必要。ただし、導入予定の車種については、自動車製作者が関東運輸局長に対し、一括にて適用除外申請(一括適用除外の認定の特例)を行っており、H24.11.29付 関自保第380号にて、適用除外認定済みとなっている。

○車種・仕様のメリット、デメリット

No.	車種	仕様	メリット	デメリット
1	トヨタ コースター他	ロング	<ul style="list-style-type: none"> 多くの児童を座席に座らすことができる(安全性の確保) ただし、これは、補助座席を展開する必要がある 	<ul style="list-style-type: none"> 乗降者が多い場合、補助座席を展開しなければならず、乗降に時間を要する 車種によっては、ポンチョの全幅と違いが少ない 移動円滑化基準適用除外の申請が全ての項目において必要 運転席と乗降口の間が広い、運賃箱設置に難あり(ローザを除く)
2	日産シビリアン他	ロング		
3	三菱ローザ	ロング		
4	三菱ローザ	ロング 路線仕様バリフリ (車いすリフト)	<ul style="list-style-type: none"> 座席数はポンチョより多く、全幅はポンチョより狭い 路線運行ができる仕様が整っている 	<ul style="list-style-type: none"> 上記のマイクロバスに比べ、座席が減少
5	日野ポンチョ (参考)	ロング(2ドア) 寒冷地仕様	<ul style="list-style-type: none"> 移動円滑化基準を全て満たしている 	<ul style="list-style-type: none"> 座席数は、上記いずれのバスと比べても最少となる 全幅が広く車高が低いため、新規ルートの走行が困難