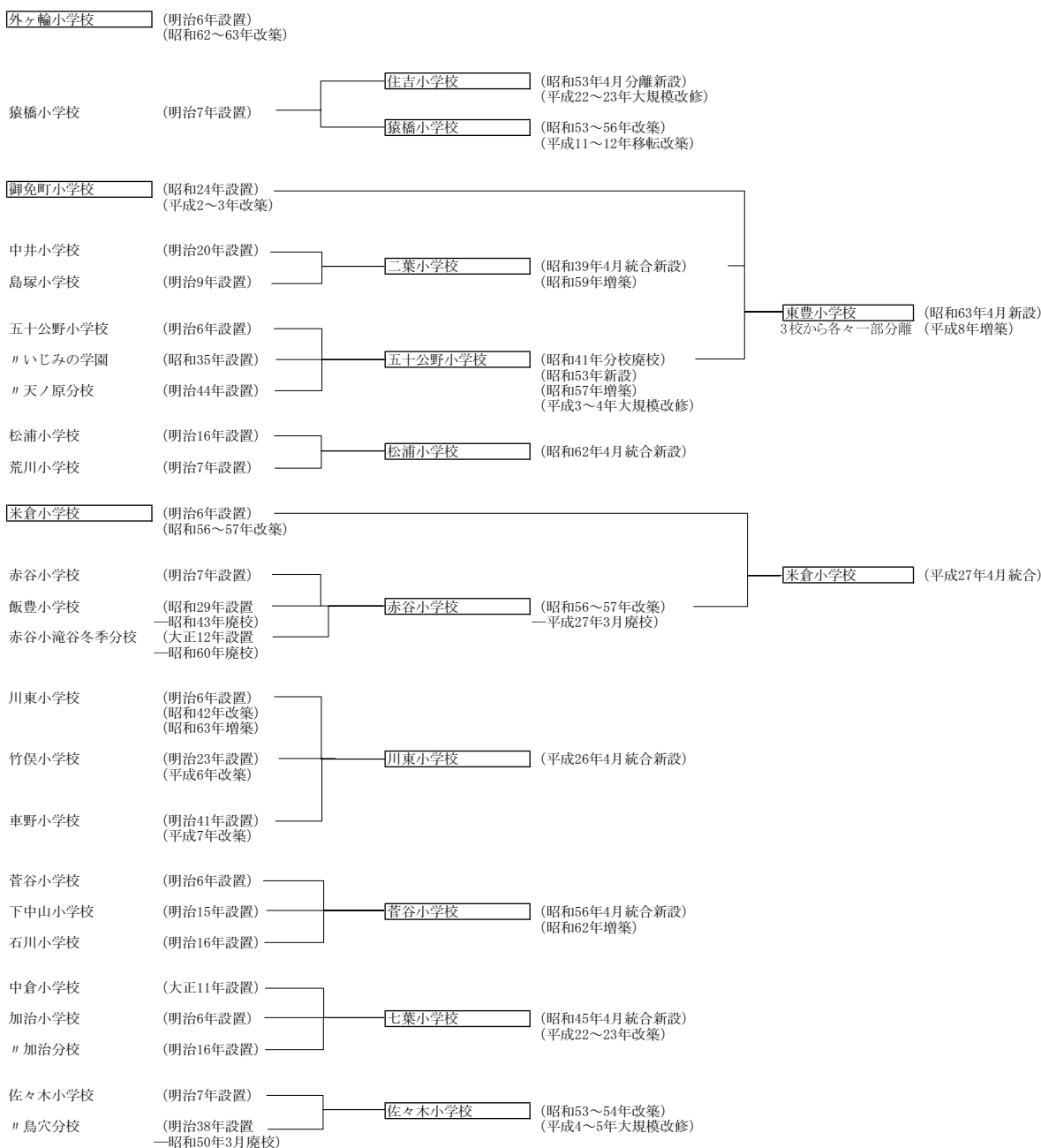


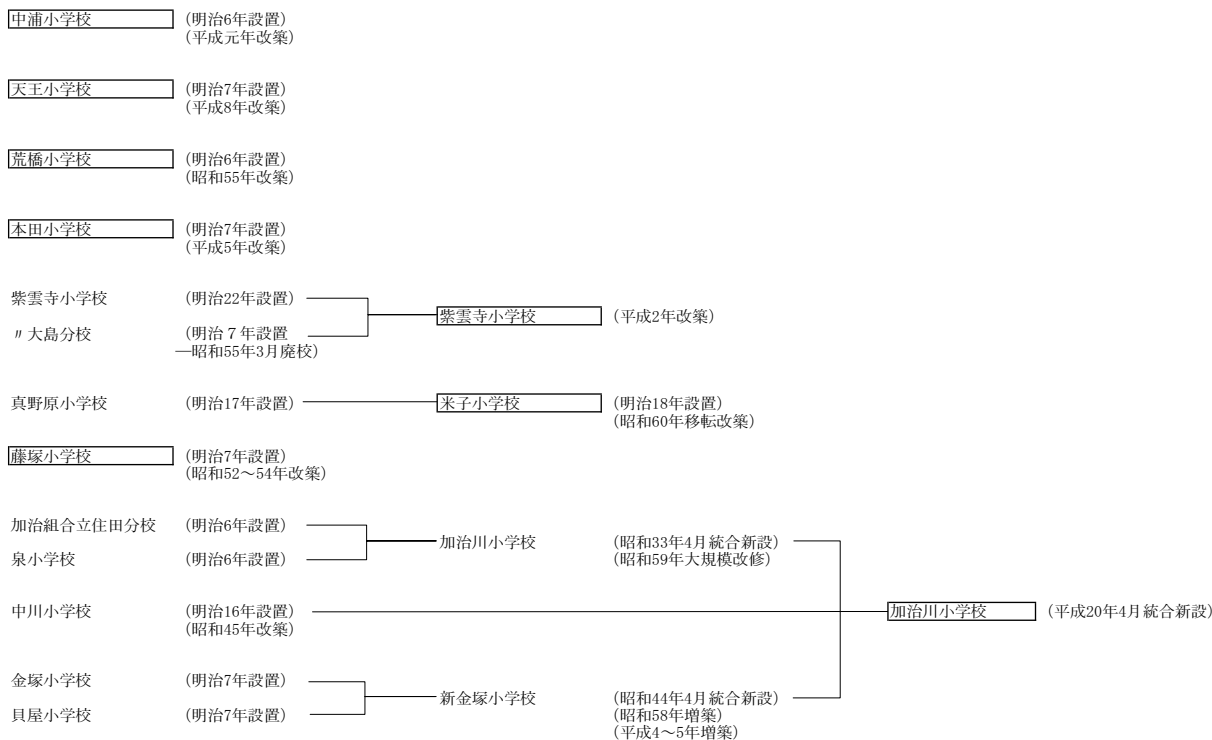
市立教育施設の統廃合、新設、分離の状況

【幼稚園】

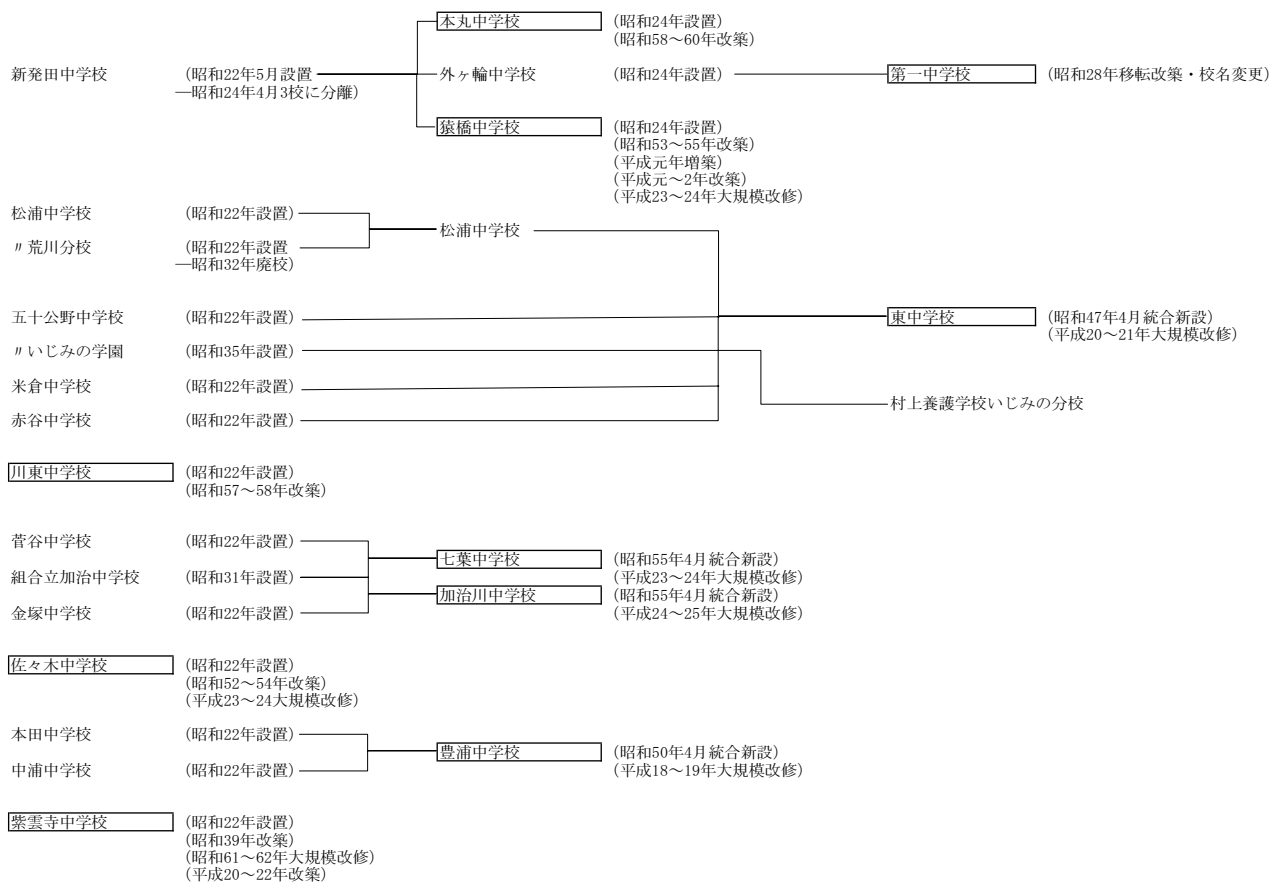
新発田幼稚園	(大正8年設置 (昭和44~45年改築) 平成23年3月閉園)
西園幼稚園	(昭和40年設置) (平成17年移転改築)
御免町幼稚園	(昭和42年設置) (平成11年移転改築)
加治川幼稚園	(昭和44年4月設置)

【小学校】





【中学校】



市立教育施設の状況

(平成27年5月1日現在)

	校舎				屋内体育館				校地面積			プール施設	
	鉄筋 コンクリート	鉄骨 その他	木造	計 (㎡)	鉄筋 コンクリート	鉄骨 その他	木造	計 (㎡)	市有地	借地	計 (㎡)	設置年度	規模(㎡)
(1)幼稚園													
西園幼稚園	790	610		1,400					9,937		9,937		
御免町幼稚園		1,426		1,426					3,000		3,000		
加治川幼稚園	15	515	927	1,457					6,593		6,593		
合計	805	2,551	927	4,283	0	0	0	0	19,530	0	19,530		
(2)小学校													
外ヶ輪小学校	6,255		20	6,275	96	1,198		1,294	28,672		28,672	平成元年度	375
猿橋小学校	6,942	50	5	6,997	1	1,494		1,495	30,712		30,712	平成12年度	375
御免町小学校	5,575		30	5,605	58	1,506		1,564	26,551		26,551	平成3年度	375
二葉小学校	5,281		54	5,335	22	1,142		1,164	25,092		25,092	昭和42年度	325
松浦小学校	2,552	26	20	2,598		797		797	15,603		15,603	平成元年度	250
五十公野小学校	3,600	36		3,636		743	3	746	18,458		18,458		
米倉小学校	2,023		26	2,049		660		660	19,221		19,221	昭和49年度	250
川東小学校	3,487			3,487	12	952		964	16,820		16,820	平成26年度	325
菅谷小学校	2,775	26	224	3,025		720	50	770	24,241		24,241	昭和51年度	250
七葉小学校	4,660			4,660	150	648		798	16,172		16,172	平成16年度	325
佐々木小学校	3,269	5	37	3,311		704		704	18,262		18,262	昭和44年度	325
住吉小学校	4,303	39		4,342	147	857		1,004	23,014		23,014	昭和52～53年度	325
東豊小学校	5,395		20	5,415	35	1,200		1,235	26,988		26,988	昭和63年度	325
中浦小学校	2,822		19	2,841	21	825		846	22,947		22,947	平成9年度	335
天王小学校	2,862		20	2,882	23		866	889	25,769		25,769	平成18年度	250
荒橋小学校	1,972		33	2,005		720		720	17,313		17,313	平成19年度	250
本田小学校	3,066		20	3,086	10	822		832	20,807		20,807	平成17年度	325
紫雲寺小学校	4,532		33	4,565	112	1,124		1,236	22,100		22,100	昭和59年度	500
米子小学校	2,559	32	60	2,651	23	995		1,018	24,043		24,043	平成4年度	400
藤塚小学校	2,370			2,370		884		884	21,935		21,935	昭和54年度	400
加治川小学校	4,885		136	5,021	230	1,040		1,270	33,769		33,769	平成20年度	325
合計	81,185	214	757	82,156	940	19,031	919	20,890	478,489	0	478,489		6,610
(3)中学校													
本丸中学校	7,485		23	7,508		1,543		1,543	37,925		37,925		
第一中学校	5,489		45	5,534	68	1,323		1,391	35,245		35,245		
猿橋中学校	6,042		17	6,059	28	1,470		1,498	33,675		33,675		
東中学校	4,756	208	32	4,996		1,539	26	1,565	34,773		34,773		
川東中学校	2,926	41	20	2,987		1,171		1,171	22,157		22,157		
七葉中学校	3,464	14	28	3,506	11	1,244		1,255	31,762		31,762		
佐々木中学校	2,808		100	2,908		810	10	820	20,591		20,591		
豊浦中学校	4,904	98	72	5,074	41	2,016		2,057	33,096		33,096		
紫雲寺中学校	3,915		66	3,981	2,007			2,007	49,336		49,336		
加治川中学校	3,947	59	31	4,037		1,485		1,485	35,196		35,196		
合計	45,736	420	434	46,590	2,155	12,601	36	14,792	333,756	0	333,756		
小・中学校合計	126,921	634	1,191	128,746	3,095	31,632	955	35,682	812,245	0	812,245		6,610

年度別義務教育施設等の整備状況

(単位：千円)

建築年度	小 学 校		中 学 校	
	事 業 名	事 業 費	事 業 名	事 業 費
平成22年度	七葉小学校校舎改築工事	459,656	紫雲寺中学校改築工事	295,774
	住吉小学校大規模改造改修工事	229,290	本丸中学校グラウンド防球ネット増設工事	3,024
	佐々木小学校補強改修工事	74,025	第一中学校屋内体育館屋根改修工事	24,990
	赤谷他2小学校地下オイルタンク内面改修工事	5,565	七葉中学校プール解体工事	8,043
	小学校防火シャッター改修工事	6,059	中学校防火シャッター改修工事	2,520
	その他小学校施設の工事	36,900	東中学校バックネット改修工事	2,048
			東中学校プール解体工事	5,828
		その他中学校施設の工事	22,195	
	計	811,495	計	364,422
平成23年度	七葉小学校校舎改築工事	960,147	川東中学校屋内体育館改築事業	376,719
	住吉小学校大規模改造事業	220,927	佐々木中学校大規模改造事業	230,434
	本田小学校CP室空調機改修工事	3,875	七葉中学校大規模改造事業	208,210
	車野小学校避難施設改修工事	4,169	猿橋中学校大規模改造事業	297,449
	その他小学校施設の工事	42,029	第一中学校屋内体育館床塗装改修工事	2,783
			猿橋中学校体育館バスケットボールライン塗替工事	1,260
			その他中学校施設の工事	23,893
	計	1,231,147	計	1,140,748
平成24年度	藤塚小学校補強改修工事	70,698	加治川中学校補強改修(体育館)工事	94,363
	川東統合小学校新築工事	270,635	佐々木中学校大規模改造(体育館)工事	72,387
	七葉小学校グラウンド整備関連工事	41,118	七葉中学校大規模改造(武道場)工事	74,420
	その他小学校施設の工事	34,910	猿橋中学校大規模改造(校舎)工事	205,590
			川東中学校武道場改築工事	106,287
			その他中学校施設の工事	13,991
	計	417,361	計	567,038
平成25年度	川東統合小学校新築第2期工事(校舎)	623,735	加治川中学校耐震補強工事(校舎)	361,074
	川東統合小学校新築工事(体育館)	266,620	加治川中学校武道場新築工事	88,094
	川東小学校特別教室棟解体工事	30,881	猿橋中学校武道場改築工事	133,476
	二葉小学校校舎改築事業第Ⅰ期工事	393,191	川東中学校コンピューター室GHP空調機入替工事	5,250
	七葉小学校グラウンド整備工事	75,275	本丸中学校防球防砂ネット工事	12,254
	菅谷小学校耐震補強工事(体育館)	128,153		
	五十公野小学校耐震補強工事(体育館)	51,860		
	計	1,569,715	計	600,148
平成26年度	二葉小学校校舎改築事業第Ⅱ期工事	929,030	佐々木中学校コンピューター室ガスヒートポンプ改修工事	5,249
	二葉小学校外構工事	10,735	その他中学校施設の工事	9,987
	二葉小学校旧校舎解体工事	162,346		
	五十公野小学校仮設校舎建設工事(I期分)	144,018		
	五十公野小学校プール解体工事	10,066		
	荒橋小学校体育館耐震補強工事	44,464		
	その他小学校施設の工事	31,991		
	計	1,332,650	計	15,236

平成27年度 園児・児童・生徒・学級数等一覧

(平成27.5.1現在)

園名	3 歳 児			4 歳 児			5 歳 児			合 計					
	男	女	学級数	男	女	学級数	男	女	学級数	男	女	学級数			
	区	分	計	計	計	計	計	計	計	計	計	計			
西園幼稚園				7	12	19	1	21	8	29	1	28	20	48	2
御免町幼稚園	8	8	16	16	13	29	1	7	17	24	1	31	38	69	3
加治川幼稚園	7	8	15	10	13	23	1	9	6	15	1	26	27	53	3
合 計	15	16	31	33	38	71	3	37	31	68	3	85	85	170	8

(小 学 校)

(平成27.5.1現在)

学校名	1 年 計		2 年 計		3 年 計		4 年 計		5 年 計		6 年 計		合 計																			
	男	女	男	女	男	女	男	女	男	女	男	女	男	女																		
	学級数	学級数	学級数	学級数	学級数	学級数	学級数	学級数	学級数	学級数	学級数	学級数	学級数	学級数																		
外ヶ輪小学校	32	29	61	1	2	20	30	50	2	2	25	43	68	2	4	1	5	2	3	2	26	33	59	2	11	6	17	3				
猿橋小学校	57	42	99	4	48	47	95	4	5	4	59	50	109	4	66	51	117	4	49	52	101	3	58	49	107	4	337	291	628	23		
御免町小学校	5	1	6	6	3	9	3	3	3	3	3	3	3	3	4	4	4	4	5	1	6	6	6	6	7	28	7	35	6			
二葉小学校	33	38	71	3	44	42	86	3	44	44	44	88	3	45	41	37	78	3	41	34	75	3	41	34	75	3	248	236	484	18		
二葉小学校	27	20	47	2	22	20	42	2	18	20	38	1	16	24	40	1	22	41	2	19	22	41	2	20	20	40	1	122	126	248	9	
松浦小学校	5	6	11	1	7	2	9	1	9	5	14	1	5	6	11	1	6	11	1	3	9	12	1	9	3	12	1	38	31	69	6	
五十公野小学校	29	19	48	2	20	33	53	2	30	24	54	2	24	22	46	2	22	46	2	21	16	37	1	22	18	40	2	146	132	278	11	
米倉小学校	3	6	9	1	3	6	9	複式1	3	4	7	—	1	3	3	複式1	4	5	9	4	5	9	—	1	7	5	12	1	23	29	52	4
川東小学校	21	20	41	2	15	14	29	1	16	14	30	1	16	14	30	1	16	14	30	1	10	15	25	1	15	21	36	1	86	99	185	7
菅谷小学校	8	5	13	1	4	9	13	1	4	10	14	1	6	5	11	1	6	5	11	1	9	6	15	1	8	10	18	1	39	45	84	6
七葉小学校	15	12	27	1	8	9	17	1	16	17	33	1	18	17	35	1	18	17	35	1	13	15	28	1	21	13	34	1	91	83	174	6
佐々木小学校	4	13	17	1	12	8	20	1	15	6	21	1	13	5	18	1	12	11	23	1	12	11	23	1	9	18	27	1	65	61	126	6
住吉小学校	2	1	3	2	1	3	2	3	2	3	5	2	3	1	4	2	2	2	4	2	2	2	4	2	1	2	3	2	12	10	22	5
東豊小学校	45	43	88	3	52	38	90	3	46	40	86	3	27	47	74	2	34	36	70	2	34	36	70	2	30	32	62	2	234	236	470	15
東豊小学校	2	4	6	2	5	1	6	3	3	3	3	3	3	3	3	3	3	3	3	3	4	4	6	1	4	5	1	1	18	3	21	4
中浦小学校	41	44	85	3	38	29	67	3	45	35	80	3	43	31	74	3	43	31	74	3	41	47	88	3	42	35	77	3	250	221	471	18
中浦小学校	9	7	16	1	16	4	20	1	12	10	22	1	12	10	22	1	12	10	22	1	13	15	28	1	21	13	34	1	91	83	174	6
天王小学校	9	2	11	1	10	4	14	1	8	9	17	1	7	7	14	1	10	6	16	1	10	6	16	1	7	9	16	1	51	37	88	6
荒瀬小学校	4	4	8	1	2	2	4	2	複式1	5	5	—	8	7	15	1	4	5	9	1	4	5	9	1	3	5	8	1	26	21	47	5
本田小学校	1	6	15	1	5	4	9	1	5	8	13	1	3	9	12	1	7	4	11	1	7	4	11	1	5	6	11	1	34	37	71	6
柴雲寺小学校	13	15	28	1	17	8	25	1	9	17	26	1	13	21	34	1	18	15	33	1	18	15	33	1	15	12	27	1	85	88	173	6
米子小学校	6	9	15	1	7	10	17	1	6	8	14	1	7	9	16	1	2	6	8	1	2	6	8	1	6	11	17	1	34	53	87	6
藤塚小学校	2	7	22	1	14	11	25	1	10	8	18	1	9	8	17	1	6	7	13	1	6	7	13	1	12	13	25	1	66	66	120	6
加治川小学校	14	23	37	2	21	23	44	2	20	23	43	2	19	16	35	1	26	24	50	2	26	24	50	2	23	25	48	2	123	134	257	11
合 計	19	3	22	34	8	42	8	37	28	9	37	31	38	11	49	31	38	11	49	31	28	9	37	31	22	15	37	169	55	224	49	
	399	370	769	35	385	351	736	34	398	396	794	31	381	387	768	31	360	379	739	30	360	379	739	30	386	382	768	32	2,309	2,265	4,574	193

※2段書きの上段の数値は特別支援学級在籍生徒数であり、下段の数値は通常学級生徒・児童数である。

(平成27.5.1現在)

(中学校)

学区 学校名	1年			2年			3年			合計		
	男	女	計	男	女	計	男	女	計	男	女	計
本丸中学校	4	1	5	7	6	13	6	5	11	17	12	29
	105	82	187	103	62	165	89	90	179	297	234	531
第一中学校	6	1	7	9	1	10	2	3	5	17	5	22
	62	63	125	76	68	144	66	85	151	204	216	420
猿橋中学校	3	1	4	3	1	4	7		7	13	2	15
	99	100	199	89	92	181	100	111	211	288	303	591
東中学校	2	1	3	2		2		1	1	4	2	6
	36	33	69	46	29	75	27	30	57	109	92	201
川東中学校	11	9	20	16	14	30	1	26	36	2	1	3
	2	29	48	22	29	51	30	39	69	71	97	168
七葉中学校	19	9	28	3		3				3		3
佐々木中学校	8	9	17	7	14	21	17	10	27	32	33	65
	2	2	4	2	3	5	1		1	5	3	8
豊浦中学校	19	35	54	33	31	64	27	25	52	79	91	170
紫雲寺中学校	30	23	53	19	28	47	37	30	67	86	81	167
加治川中学校	22	18	40	18	25	43	23	22	45	63	65	128
合計	19	5	24	28	13	41	19	12	31	66	30	96
	411	401	812	429	392	821	426	468	894	1,266	1,261	2,527
				27	29	29	29	29	29	29	29	29
												85

※ 2段書きの上段の数値は特別支援学級在籍生徒数であり、下段の数値は通常学級生徒・児童数である。

いじめ・不登校の推移

いじめの発生件数(認知件数)の推移

年度	新発田市小学校 1校あたりの件数	新潟県小学校 1校あたりの件数	新発田市中学校 1校あたりの件数	新潟県中学校 1校あたりの件数
17年度	8件	122件	28件	300件
18年度	28件	798件	45件	648件
19年度	48件	924件	45件	1,065件
20年度	14件	545件	36件	815件
21年度	23件	440件	38件	726件
22年度	22件	454件	27件	601件
23年度	18件	330件	27件	458件
24年度	64件	719件	33件	698件
25年度	40件	576件	57件	713件
26年度	40件	— 件	59件	— 件

* 1校あたりの件数＝発生件数(認知件数)÷学校数

* 15・16年度は、旧豊浦町、旧紫雲寺町、旧加治川村を併せた数値である。

* 18年度から文部科学省の「いじめの定義」が変わり、「発生件数」から「認知件数」に変更になった。そのため、本人の訴えがあったのものはすべて件数に含めている。

* 24年度は文部科学省の「いじめの緊急調査があり、いじめについて積極的に認知している」ということから大幅増になっている。

* 26年度の県の件数は未公表。

不登校児童生徒数の推移

年度	新発田市小学校 発生率	新潟県小学校 発生率	新発田市中学校 発生率	新潟県中学校 発生率
17年度	17名	442名	104名	1,721名
18年度	16名	427名	105名	1,843名
19年度	16名	421名	91名	1,923名
20年度	18名	440名	83名	1,948名
21年度	17名	402名	80名	1,765名
22年度	19名	446名	74名	1,713名
23年度	15名	410名	62名	1,719名
24年度	11名	343名	48名	1,639名
25年度	7名	403名	65名	1,676名
26年度	13名	— 名	65名	— 名

* 発生率(欠席30日以上)＝不登校児童生徒数÷在籍児童生徒数×100

* 15・16年度は、旧豊浦町、旧紫雲寺町、旧加治川村を併せた数値である。

* 19年度以降の県の数値は、中等教育学校前期課程を含む。

* 26年度の県の件数は未公表。

社会教育関係施設一覧

施設名	所在地	電話
住吉教育集会所	住吉町2-3-30	26-5984
市民文化会館	中央町4-11-7	26-1576
図書館	中央町4-11-27	22-3101
中央公民館	中央町4-11-7 (事務室は、中央町5-8-47 生涯学習センター内)	(22-8516)
五十公野分館 (五十公野コミュニティセンター)	五十公野4930-1	26-8139
松浦分館 (松浦農村環境改善センター)	法正橋676	26-3392
米倉分館 (米倉農村環境改善センター)	米倉1419	28-5204
赤谷分館	上赤谷2689	28-2341
菅谷分館 (菅谷コミュニティセンター)	菅谷3350	29-2002
加治分館 (七葉コミュニティセンター)	三日市56-12 (仮地番)	24-0778
佐々木分館 (佐々木コミュニティセンター)	則清956-1	27-6627
豊浦地区公民館	乙次26-2	22-2081
紫雲寺地区公民館	稲荷岡2371	41-2291
大島分館	大中島37	41-2974
西部分館	真野原外1536-3	41-2336
加治川地区公民館	住田547-1	33-2433
中川分館	押廻1447	22-0657
金塚分館	下小中山328	33-2414
青少年健全育成センター 児童センター	緑町2-6-36	26-0897
紫雲寺児童館	稲荷岡2371	41-3114
加治川児童館	川口128-1	39-6016
紫雲寺漁村民俗資料館	藤塚浜3585-110	22-9534 (文化行政課)
加治川展示室	下小中山1107	22-9534 (文化行政課)

指定文化財一覧

平成27年4月3日現在

区分	番号	種別	名称	員数	指定年月日	所在地	所有者(管理者)	備考
国	1	建	新発田城表門・旧二の丸隅櫓 附 表門板札、隅櫓棟札	2棟	昭和32年6月18日	大手町6	文部科学省 新発田市	表門享保17年(1732) 隅櫓寛文8年(1668)
	2	建	旧新発田藩足軽長屋	1棟	昭和44年12月18日	諏訪町3	(財)北方文化博物館	天保13年 (1842)
	3	史	奥山荘城館遺跡 金山城跡	4遺跡	平成6年3月31日	金山	個人53名 新発田市	鎌倉期～室町期
	4	考	新潟県村尻遺跡出土品	18点	平成25年6月19日	県立歴史博物館 (寄託)	市教育委員会	弥生中期
	5	名	旧新発田藩下屋敷(清水谷御殿)庭園 および五十公野御茶屋庭園		平成15年8月27日	大栄町7 五十公野	(財)北方文化博物館 新発田市・豊田神社	下屋敷寛文6年 (1666)、庭園江戸前期
	6	天	椽サクラ樹林	1000本以上	昭和9年1月22日	貝屋	農林水産省	
	7	天	ヤマネ		昭和50年6月26日			
	8	天	ヒシクイ		昭和46年6月28日			
	9	天	マガン		昭和46年6月28日			
	10	特天	カモシカ		昭和30年2月15日	飯豊山地		
県	1	建	市島家住宅	12棟、1構	昭和37年3月29日	天王	新発田市	明治初期
	2	彫	木造薬師如来立像	1軀	昭和33年3月5日	西名柄	龍蔵寺	鎌倉前期
	3	古	市島家文書	16,528点	昭和47年3月28日	天王	新発田市	江戸期
	4	古	正保越後国絵図(元禄年間写) 附 古絵図	1舗	平成8年3月29日	中央町4	新発田市立図書館	元禄年間
	5	考	大沢経塚出土品	一括	昭和56年3月27日	小舟町2	大沢区ほか5区 (市教育委員会)	平安末期
	6	考	鉦鼓	1口	昭57年3月26日	福島	個人	正和元年 (1312)
	7	歴	旧新発田町上水道敷設関係資料	一括48点	平成15年3月28日	下内竹	新発田市	明治末期～ 昭和中期
	8	風慣	シヨウキ祭り(浦の正貴祭り)		平成17年3月25日	浦	力行講社講中	明治後期
	9	天	貝屋のお葉付イチョウ樹	1本	昭和31年3月23日	貝屋	個人	
市	1	建	宝光寺山門 附 棟札、山門絵図	1棟	昭和50年8月1日	諏訪町2	宝光寺	弘化2年 (1845)
	2	建	旧新発田藩石黒家住宅	1棟	平成11年8月18日	大栄町7	(財)北方文化博物館	江戸後期
	3	建	紫雲閣(旧白勢家観音堂)	1棟	平成23年12月7日	中央町1	(株)フォリオ	明治35年
	4	建	宝光寺経蔵 1棟	1棟	平成27年4月3日	諏訪町2	宝光寺	江戸期
	5	建	菅谷寺本堂及び山門 附 本堂棟札、山門棟札、山門版木	2棟	平成27年4月3日	菅谷860	菅谷寺	江戸期
	6	絵	新発田藩歴代藩主肖像画	13幅	昭和49年3月15日	諏訪町2	宝光寺・託明寺	江戸期
	7	絵	陣立図屏風	1双	昭和52年4月9日	中央町4	市立図書館	江戸期
	8	彫	木造地藏菩薩立像	1軀	昭和49年3月15日	諏訪町2	宝光寺	鎌倉期
	9	彫	木造阿弥陀如来立像	1軀	昭和52年4月9日	諏訪町2	宝光寺	鎌倉期

区分	番号	種別	名称	員数	指定年月日	所在地	所有者(管理者)	備考
市	10	彫	木造十一面観音坐像	1軀	昭和57年7月8日	下中	若宮八幡宮	鎌倉期
	11	工	銅製孔雀文磬	1面	平成6年2月10日	岡田	法音寺	鎌倉期
	12	古	新発田藩御記録	25冊	昭和48年3月31日	中央町4	市立図書館	江戸期
	13	古	聿修碑	1基	昭和49年11月13日	上赤谷	上赤谷区	宝永7年(1710)
	14	古	竹前家文書	21点	平成17年5月1日	米子	個人	江戸中期
	15	古	神田家文書	11点	平成17年5月1日	大中島	個人	江戸中期・後期
	16	古	宮川家文書	13点	平成17年5月1日	真野原外	個人	江戸中期・後期
	17	古	伊藤家文書	11点	平成17年5月1日	住田	個人	江戸期
	18	古	新発田藩江戸上屋敷文書	418点	平成21年3月4日	中央町4	市立図書館	江戸期
	19	考	板山中野遺跡出土品	5個	昭和49年3月15日	加治川收藏庫(下小中山)、猿橋收藏庫(住吉)	市教育委員会	縄文後期
	20	考	蔵光十二林遺跡出土品	3個	昭和55年3月27日	蔵光	個人	縄文後期
	21	考	法音寺大日堂五輪塔	1基	昭和63年2月24日	岡田	法音寺	鎌倉末期
	22	考	蚤取橋遺跡出土古墳時代木製品	7点	平成22年12月2日	加治川收藏庫(下小中山)	市教育委員会	古墳後期
	23	考	宝積寺館跡出土墨書板碑	1点	平成22年12月2日	猿橋收藏庫(住吉町)	市教育委員会	室町期～戦国期(16世紀中頃)
	24	考	山草荷遺跡出土弥生土器	19点	平成26年1月8日	小舟町2	個人	弥生中期
	25	歴	新発田藩政資料	1,928点	昭和49年3月15日	中央町4	市立図書館	江戸期
	26	歴	菅谷寺算額	1面	昭和50年3月31日	菅谷	菅谷寺	享和元年(1801)
	27	歴	白勢検校遺品	5点	昭和51年3月23日	諏訪町	個人	江戸後期
	28	歴	新発田藩学資料	3,256点	昭和51年3月23日	中央町4	市立図書館	江戸期
				2点	追加昭和52年4月9日	五十公野コミュニティセンター	豊田神社	
	29	歴	丹羽伯弘資料	214点	昭和52年4月11日	中央町4	市立図書館	江戸後期
	30	歴	藤戸神社算額	1面	昭和54年2月7日	東宮内(大栄町7・清水園)	藤戸神社(駒北方文化博物館)	明治33年(1900)
	31	歴	上館八幡宮算額	1面	昭和55年3月27日	上館	八幡宮	文政12年(1829)
	32	歴	丸田正通和算資料	115点	昭和56年3月26日	中央町4	市立図書館	江戸後期
	33	歴	新発田藩版の版木	1,192枚	平成21年3月4日	諏訪町2	宝光寺市立図書館	江戸期
	34	歴	奉先堂扁額	1面	平成22年12月2日	五十公野コミュニティセンター	豊田神社	江戸期
	35	歴	新発田藩主溝口家花押印、印章及び丹羽長重印章	30類	平成22年12月2日	五十公野コミュニティセンター	豊田神社	江戸期
	36	歴	赤穂四十七士木像及び長徳寺義士堂附「義士堂扁額、天井書画、堀部安兵衛銅像、「萬山不重」額	47軀、1棟	平成26年1月8日	大栄町2	長徳寺、武庸会	
	37	有民	しばた台輪 附 額面纏、纏、幣束	6基	昭和47年6月1日	諏訪町1、大手町1、御幸町1、大栄町2、大栄町7	上町町内会、下町町内会、四之町町内会、三之町町内会、両町町内会、泉組台輪保存会	江戸期
				10点 1点	追加平成3年4月9日 追加平成22年3月3日			

区分	番号	種別	名称	員数	指定年月日	所在地	所有者(管理者)	備考
市	38	有民	職人町額面纏	1点	平成3年4月9日	御幸町1	職人町町内会	江戸期
	39	無民	職人町獅子舞		平成12年8月17日	御幸町1	職人町獅子保存会	享保17年(1732)
	40	無民	稲荷岡神楽		平成17年5月1日	稲荷岡地区	稲荷岡神楽保存会	
	41	無民	五ヶ字神楽		平成17年5月1日	五ヶ字地区	五ヶ字神楽連	
	42	無民	下小中山獅子舞		平成17年5月1日	下小中山	下小中山獅子組	
	43	史	旧会津街道一里塚	1基	昭和48年1月25日	上赤谷	市教育委員会	江戸期
	44	史	新発田城跡	1構	平成14年1月7日	大手町6	財務省 新発田市	江戸期
	45	史	新発田藩主溝口家墓所		平成21年3月4日	諏訪町2	個人 宝光寺	江戸期
	46	史	溝口勝政墓	1基	平成22年12月2日	中央町2	個人 託明寺	安土・桃山期
	47	天	滝沢のミズパショウ群落		平成15年7月7日	滝沢	滝沢地区	
48	天	会津街道松並木		平成26年1月8日	大槻地内	市教育委員会	江戸期	

〈種別〉

(特天)特別天然記念物・(建)建造物・(絵)絵画・(彫)彫刻・(工)工芸品・(古)古文書・(考)考古資料・(歴)歴史資料

(有民)有形民俗文化財・(無民)無形民俗文化財・(風慣)風俗慣習・(史)史跡・(名)名勝・(天)天然記念物・(選)選定保存技術

国登録文化財一覧

区分	番号	種別	名称	登録年月日	所在地	所有者(管理者)	備考
国登録	1	有	石崎家住宅(石泉荘)離れ座敷	平成19年10月2日	諏訪町3	(株)フォリオ	明治期
	2	有	石崎家住宅(石泉荘)茶室	平成19年10月2日	諏訪町3	(株)フォリオ	明治期
	3	名	旧石崎氏庭園(石泉荘庭園)	平成23年9月21日	諏訪町3	(株)フォリオ	明治期
県選定	1	選	新発田茅葺職人	平成12年3月24日		個人1名	

〈種別〉

(有)登録有形文化財・(名)登録名勝・(選)選定保存技術

社会教育施設利用状況

学校開放（特別教室）

（単位：人）

学 校 名	平成22年度		平成23年度		平成24年度		平成25年度		平成26年度	
	利用団体数	利用人数	利用団体数	利用人数	利用団体数	利用人数	利用団体数	利用人数	利用団体数	利用人数
外ヶ輪小学校	173	2,849	199	3,167	135	2,315	158	2,906	141	3,041
御免町小学校	52	1,145	45	585	45	547	39	374	55	617
猿橋小学校	0	0	2	34	3	278	0	0	0	0
竹俣小学校	0	0	11	335	0	0	1	100		
紫雲寺中学校	0	0	2	58	0	0	0	0	0	0
合 計	225	3,994	259	4,179	183	3,140	198	3,380	196	3,658

文化財公開状況

(1) 新発田城（国指定重要文化財建造物・市指定史跡）

（単位：人）

年度	日数	市 内	市 外	その他 団体	計	備 考
H21	271	12,935	38,364	168	51,467	4/1から12/27まで毎日公開 その他1月全国雑煮合戦入場者
H22	244	12,595	35,843	80	48,518	4/1～11/30、3/25～31毎日公開 その他1月全国雑煮合戦入場者
H23	252	8,297	41,604	79	49,980	4/1～11/30、3/24～31毎日公開 その他1月全国雑煮合戦入場者
H24	255	8,359	37,044	0	45,403	4/1～11/30、3/20～31毎日公開
H25	258	9,826	40,589	0	50,415	4/1～11/30、3/18～31毎日公開
H26	255	11,972	44,611	0	56,583	4/1～11/30、3/21～31毎日公開

(2) 五十公野御茶屋庭園（国指定名勝）

（単位：人）

年度	日数	市 内	市 外	計	備 考
H21	209	2,638	811	3,449	4/1から11/30まで月曜日を除く毎日公開 茶会等利用団体5件
H22	209	1,888	678	2,566	4/1から11/30まで月曜日を除く毎日公開 茶会等利用団体7件
H23	209	2,239	918	3,157	4/1から11/30まで月曜日を除く毎日公開 茶会等利用団体3件
H24	209	2,365	755	3,120	4/1から11/30まで月曜日を除く毎日公開 茶会等利用団体4件
H25	212	2,175	708	2,883	4/1から11/30まで月曜日を除く毎日公開 茶会等利用団体3件
H26	182	1,337	782	2,119	4/1から10/26まで月曜日を除く毎日公開 茶会等利用団体2件

平成26年度図書館利用実績

1 蔵書数

(1) 図書館資料（全館）

（単位：冊）

		受 入 数		除籍数	蔵 書 数	構成比 (%)	
		受 入	(うち寄贈)				
図書受入・ 除籍及び 蔵書数	0	総 記	1,432	712	30	16,645	6.4
	1	哲 学	344	80	77	8,082	3.1
	2	歴 史	1,641	857	79	26,546	10.2
	3	社会科学	1,244	153	74	27,056	10.4
	4	自然科学	929	42	69	16,158	6.2
	5	技 術	931	36	81	14,215	5.4
	6	産 業	402	27	24	6,783	2.6
	7	芸 術	2,327	246	100	41,929	16.1
	8	言 語	182	48	8	3,654	1.4
	9	文 学	4,431	401	353	99,693	38.2
		計	13,863	2,602	895	260,761	100

(2) 視聴覚資料

① レコード・CDほか

（単位：枚・巻）

	受 入 数		除 籍 数	保 有 数
	受 入 数	(うち寄贈)		
レコード	0	0	0	2,979
C D	52	1	2	4,101
L D	0	0	1	423
D V D	58	8	0	610
ビ デ オ	0	0	7	706
カセット	0	0	0	631
計	110	9	10	9,450

② マイクロフィルム

（単位：枚）

	受入数	保有巻数	内 訳
新潟日報	24	960	自 S53. 4. 1 ～ 至 H27. 3. 31
新発田新聞	0	72	自 S 8. 1. 1 ～ 至 S15. 7. 31
新 下 越	0	1	自 S29. 3. 19 ～ 至 S29. 12. 10
週刊タイムス	0	1	自 S25. 12. 6 ～ 至 S27. 10. 29
北越時報	0	1	自 S27. 11. 10 ～ 至 S27. 12. 18
計	24	1,035	

(3) 逐次刊行物及びその他資料

（単位：紙・冊）

		購 入	寄 贈	計
新 聞	日 刊	8	3	11
	週 刊	2	2	4
	不 定 期	0	4	4
雑 誌		63	15	78
官 報		1	0	1
加 除		11	0	11

2 本館利用状況

(1) 利用者・団体数

(単位:人・団体)

	一般	中・高生	児童	計	一日平均
個人	60,553	1,824	12,964	75,341	255.4
団体	—	—	—	40	0.1

(2) 図書貸出冊数

(単位:冊)

	一般図書	児童図書	雑誌	計	一日平均
個人	148,389	83,699	10,677	242,765	823.0
団体	549	3,375	66	3,990	13.6

(3) 視聴覚資料貸出数

(単位:枚・巻)

	LP	CD	DVD	ビデオ	カセット	計	一日平均
点数	72	11,230	4,336	1,173	2	16,813	57.0

(4) 新規登録者・団体数

(単位:人・団体)

	一般	中・高生	児童	計	一日平均
個人	761	45	474	1,280	4.4
団体	—	—	—	13	0.1
年度末登録者数	36,743	2,851	2,949	42,543	—
団体	—	—	—	144	—

(5) 資料予約数

(単位:冊・枚・巻)

	一般図書	児童図書	雑誌	視聴覚資料	計	一日平均
個人	3,630	702	201	182	4,715	16.0
団体	50	73	1	—	124	0.5

3 分館利用状況

	松浦分館		五十公野分館		川東分館		佐々木分館		豊浦分館		紫雲寺分館		加治川分館		計	
	利用者	貸出冊数	利用者	貸出冊数	利用者	貸出冊数	利用者	貸出冊数	利用者	貸出冊数	利用者	貸出冊数	利用者	貸出冊数	利用者	貸出冊数
児童	70	70	181	653	22	51	129	182	369	792	353	765	577	3,247 (258)	1,701	5,760 (258)
一般	69	274	511	1,529	147	466	32	59	1,137	2,126	957	1,753	1,463 (62)	3,904 (119)	4,316 (62)	10,111 (119)
合計	139	344	692	2,182	169	517	161	241	1,506	2,918	1,310	2,518	2,040 (62)	7,151 (377)	6,017 (62)	15,871 (377)

()はうち団体数

公民館施設利用状況

1 公民館利用状況

(単位：回、人)

施設	H22		H23		H24		H25		H26	
	回	人	回	人	回	人	回	人	回	人
中央公民館	2,490	47,614	2,556	46,898	2,477	35,947	2,615	36,911	2,315	31,175
豊浦地区公民館	1,417	35,929	1,840	41,054	2,025	48,265	2,124	45,714	2,135	45,794
紫雲寺地区公民館	669	10,102	711	10,957	719	10,887	772	10,327	650	9,923
加治川地区公民館	726	10,461	686	10,543	735	11,117	750	11,237	851	11,191

2 分館利用状況

(単位：回、人)

施設	H22		H23		H24		H25		H26	
	回	人	回	人	回	人	回	人	回	人
中央公民館分館合計	3,416	51,209	3,288	52,461	4,203	56,382	4,347	55,499	4,641	64,824
五十公野分館	799	12,736	690	11,374	1,462	14,980	1,641	13,376	1,694	14,997
松浦分館	341	5,342	338	6,033	365	6,018	325	6,027	393	8,160
米倉分館	183	2,429	182	3,141	231	4,329	183	3,706	154	2,891
赤谷分館	392	3,478	395	3,241	405	3,478	395	3,934	405	3,613
菅谷分館	932	15,725	963	16,021	990	14,374	987	13,861	1,009	16,140
加治分館	189	2,454	174	2,340	195	2,939	239	2,926	381	7,654
佐々木分館	580	9,045	546	10,311	555	10,264	577	11,669	605	11,369
紫雲寺地区公民館分館合計	212	1,675	188	1,541	193	1,557	124	1,289	201	2,220
紫雲寺地区公民館西部分館	142	672	98	604	134	736	62	410	91	702
紫雲寺地区公民館大島分館	70	1,003	90	937	59	821	62	879	110	1,518
加治川地区公民館分館合計	967	12,840	973	14,158	894	9,829	1,144	12,525	1,081	11,323
加治川地区公民館中川分館	359	6,827	422	8,420	420	6,167	648	8,559	522	7,161
加治川地区公民館金塚分館	608	6,013	551	5,738	474	3,662	496	3,966	559	4,162
全館計	9,897	169,830	10,242	177,612	11,246	173,984	11,876	173,502	11,874	176,450

地区公民館受託管理施設利用状況（体育施設）

（豊浦地区公民館受託施設）

（単位：人）

■真木山中央公園野球場

月	H26年度	H25年度	前年比
4	954	813	117%
5	1,496	1,432	104%
6	1,495	1,491	100%
7	3,255	1,964	166%
8	1,494	1,698	88%
9	1,389	1,302	107%
10	600	550	109%
11	306	251	122%
12	0	0	-
1	0	0	-
2	0	0	-
3	237	291	81%
計	11,226	9,792	115%

■真木山中央公園ゲートボール場

月	H26年度	H25年度	前年比
4	290	1,080	27%
5	128	0	-
6	46	56	82%
7	0	840	0%
8	0	0	-
9	30	0	0%
10	2,281	0	-
11	0	6	0%
12	0	0	-
1	0	0	-
2	0	0	-
3	2	0	-
計	2,777	1,982	140%

■真木山中央公園多目的練習場

月	H26年度	H25年度	前年比
4	670	807	83%
5	631	592	107%
6	488	572	85%
7	594	723	82%
8	538	503	107%
9	530	572	93%
10	879	653	135%
11	1,010	809	125%
12	1,113	1,120	99%
1	1,210	1,181	102%
2	1,297	1,265	103%
3	1,166	1,167	100%
計	10,126	9,964	102%

■豊浦総合運動施設多目的グラウンド

月	H26年度	H25年度	前年比
4	164	223	74%
5	191	282	68%
6	1,587	1,044	152%
7	2,874	1,209	238%
8	2,115	1,051	201%
9	1,037	571	182%
10	1,417	495	286%
11	28	19	147%
12	0	0	-
1	0	0	-
2	0	7	0%
3	100	5	2000%
計	9,513	4,906	194%

■豊浦体育センター

月	H26年度	H25年度	前年比
4	851	622	137%
5	1,038	1,393	75%
6	1,029	711	145%
7	1,345	1,059	127%
8	717	689	104%
9	936	681	137%
10	1,438	1,751	82%
11	2,132	1,793	119%
12	1,143	1,053	109%
1	1,447	918	158%
2	1,167	1,130	103%
3	1,491	1,341	111%
計	14,734	13,141	112%

■豊浦総合運動施設テニスコート

月	H26年度	H25年度	前年比
4	1,629	1,758	93%
5	1,600	2,543	63%
6	1,014	1,555	65%
7	774	3,820	20%
8	1,010	1,500	67%
9	528	1,041	51%
10	835	1,248	67%
11	87	746	12%
12	0	0	-
1	0	0	-
2	0	0	-
3	232	264	88%
計	7,709	14,475	53%

■豊浦総合運動施設キャンプ場

月	H26年度	H25年度	前年比
4	11	0	-
5	60	105	57%
6	44	126	35%
7	139	1,093	13%
8	219	332	66%
9	204	78	262%
10	106	102	104%
11	34	57	60%
12	0	0	-
1	0	0	-
2	0	0	-
3	0	0	-
計	817	1,893	43%

(紫雲寺地区公民館受託施設)

■五ヶ字運動広場

月	H26年度	H25年度	前年比
4	447	441	101%
5	400	325	123%
6	374	656	57%
7	532	387	137%
8	308	709	43%
9	346	479	72%
10	772	684	113%
11	226	550	41%
12	0	0	-
1	0	0	-
2	0	0	-
3	188	0	-
計	3,593	4,231	85%

■大島体育館

月	H26年度	H25年度	前年比
4	556	639	87%
5	633	558	113%
6	544	481	113%
7	561	662	85%
8	368	381	97%
9	631	450	140%
10	732	546	134%
11	783	818	96%
12	705	821	86%
1	672	802	84%
2	905	691	131%
3	1,015	694	146%
計	8,105	7,543	107%

(加治川地区公民館受託施設)

■加治川地区体育館

月	H26年度	H25年度	前年比
4	1,171	1,408	83%
5	1,529	1,582	97%
6	1,869	1,823	103%
7	1,235	1,816	68%
8	1,494	2,386	63%
9	1,028	1,348	76%
10	1,655	2,286	72%
11	1,757	1,189	148%
12	1,173	1,115	105%
1	1,479	1,653	89%
2	1,197	1,439	83%
3	1,659	1,400	119%
計	17,246	19,445	89%

■加治川地区屋外運動場

月	H26年度	H25年度	前年比
4	211	101	209%
5	189	249	76%
6	123	163	75%
7	115	639	18%
8	127	342	37%
9	309	121	255%
10	321	336	96%
11	165	61	270%
12	0	0	-
1	0	0	-
2	0	0	-
3	45	87	52%
計	1,605	2,099	76%

■大天城公園野球場

月	H26年度	H25年度	前年比
4	196	175	112%
5	378	629	60%
6	266	295	90%
7	434	219	198%
8	598	810	74%
9	410	241	170%
10	352	123	286%
11	67	0	670%
12	0	0	-
1	0	0	-
2	0	0	-
3	0	0	-
計	2,701	2,492	108%

■大天城公園テニスコート

月	H26年度	H25年度	前年比
4	94	102	92%
5	138	86	160%
6	105	148	71%
7	104	83	125%
8	115	79	146%
9	216	46	470%
10	131	62	211%
11	42	18	233%
12	0	0	-
1	0	0	-
2	0	0	-
3	12	0	-
計	957	624	153%

市民文化会館事業実績の推移

(1) 自主事業入場者数

(単位：人)

公演名	H22	H23	H24	H25	H26
文化創造事業	5,180	4,227	4,298	4,220	4,656
教育鑑賞事業	13,322	11,756	11,428	11,765	10,609
(うち小・中学校教育鑑賞事業)	(8,596)	(8,466)	(8,324)	(8,189)	(8,000)
全国「花嫁人形」合唱コンクール	1,200	1,201	1,200	1,390	1,020
合計	19,702	17,184	16,926	17,375	16,285

(2) 貸館事業

大ホール	H22	H23	H24	H25	H26
使用日数(日)	153	147	149	152	131
使用件数(件)	383	373	374	370	318
使用可能日数(日)	327	282	278	301	256
使用日率(%)	46.79	52.13	53.60	50.50	51.17
使用件数率(%)	39.04	44.09	44.84	40.97	41.41
入場者数(人)	58,225	51,488	50,994	48,206	44,775

※ 使用件数率・・・使用件数÷(使用可能日数×3)×100

※ 平成23年度から平成27年度までの5ヶ年計画で、大規模改修を実施したことにより各数値が減少しているもの

一階ホール	H22	H23	H24	H25	H26
使用日数(日)	134	133	116	122	103
使用件数(件)	69	71	66	66	60
使用日率(%)	38.73	38.33	33.33	35.16	29.77
入場者数(人)	6,192	6,343	5,765	5,287	4,650

練習室		H22	H23	H24	H25	H26
練習室1	使用件数(件)	482	504	480	495	506
	使用可能件数(件)	1,036	1,039	1,039	1,041	1,038
	使用件数率(%)	46.53	48.51	46.20	47.55	48.75
	使用者数(人)	4,200	4,683	5,301	5,764	5,032
練習室2	使用件数(件)	647	651	622	548	530
	使用可能件数(件)	1,036	1,041	1,041	1,041	1,038
	使用件数率(%)	62.45	62.54	59.75	52.64	51.06
	使用者数(人)	5,575	6,052	6,261	5,564	4,975
練習室3	使用件数(件)	389	377	388	356	398
	使用可能件数(件)	1,036	1,037	1,036	1,036	1,035
	使用件数率(%)	37.55	36.35	37.45	34.36	38.45
	使用者数(人)	5,608	6,081	6,611	5,698	6,831
合計	使用件数(件)	1,518	1,532	1,490	1,399	1,434
	使用可能件数(件)	3,108	3,117	3,116	3,118	3,111
	使用件数率(%)	48.84	49.15	47.82	44.87	46.09
	使用者数(人)	15,383	16,816	18,173	17,026	16,838

※使用件数・・・各使用区分(午前・午後・夜間)をそれぞれ1件として算出。全日使用=3件

※使用日率・・・(使用日数÷使用可能日数)×100

※使用件数率・・・(使用件数÷使用可能件数)×100

青少年健全育成センター等施設一覧

施設名	所在地	電話番号	備考
青少年健全育成センター 児童センター	緑町 2-6-36	26-0897	
紫雲寺児童館	稲荷岡 2371	41-3114	
加治川児童館	川口 128-1	39-6016	
住吉児童クラブ	住吉町 5-4-25	24-5398	
住吉第2児童クラブ	住吉町 5-4-25	22-3860	平成27年4月 住吉コミュニティセンター敷 地内に新設
東豊児童クラブ	東新町 4-10-34	22-2376	
東豊第2児童クラブ	東新町 4-10-34	22-5152	
こうぬま児童クラブ	緑町 2-6-36	24-5783	
外ヶ輪児童クラブ	中央町 5-8-9	22-3310	平成27年9月 同外ヶ輪小学校内に拡張移 設
五十公野児童クラブ	五十公野 4930-1	26-8311	
猿橋児童クラブ	住吉町 1-7-17	22-3314	
猿橋第2児童クラブ	住吉町 1-7-17	22-5353	
御免町児童クラブ	大栄町 4-5-6	26-0473	
御免町第2児童クラブ	大栄町 4-5-33	22-3666	
佐々木児童クラブ	則清 956-1	27-1939	
七葉児童クラブ	黒岩 118	29-2241	
紫雲寺児童クラブ	稲荷岡 2371	41-3114	紫雲寺児童館に併設
加治川児童クラブ	川口 128-1	39-6016	加治川児童館に併設
松浦児童クラブ	法正橋 676	23-0313	
豊浦児童クラブ	乙次 26-2	22-2411	
川東児童クラブ	下羽津 1938	25-3939	

青少年健全育成センター等利用状況

(1) 育成センター・児童センター利用状況

(単位：人)

年度	H18	H19	H20	H21	H22	H23	H24	H25	H26
人数	27,821	26,382	25,898	24,059	26,988	27,442	22,865	31,012	29,531

(2) 「ちびっこワールド」の利用状況 (H26年度)

	期 間	実施回数	延参加数(人)
I 期	5 月、6 月	7	274
II 期	10 月、11 月	6	413
III 期	1 月、2 月	6	306

(3) 児童クラブ登録児童数

(単位：人)

	住吉	東豊	東豊第2	こうぬま	外ヶ輪	五十公野	猿橋	猿橋第2	御免町	御免町第2	佐々木	七葉	紫雲寺	加治川	松浦	豊浦	川東	計
H22	94	62	46	46	31	66	62	35	33	44	50	28	56	33	32	41	22	781
H23	74	66	49	47	37	55	54	46	32	44	54	29	66	26	33	31	26	769
H24	67	50	38	60	27	45	34	35	30	34	43	20	50	26	30	39	39	667
H25	84	68	48	83	37	52	61	33	56	40	43	29	63	39	37	42	50	865
H26	89	63	47	79	35	64	54	41	62	46	37	30	58	46	27	45	47	870

補導活動の状況

(1) 補導活動による行為別・年度別補導数

年度	指導総数(人)	主な指導状況 (人)						
		声かけ	ゲーム場	喫煙	服装態度	危険個所遊び	交通ルール	その他
H22	408	323	0	0	0	0	74	11
H23	1,362	1,253	35	0	15	0	57	2
H24	4,683	4,557	61	1	16	4	43	1
H25	2,807	2,701	50	0	3	22	27	4
H26	571	557	5	4	0	0	3	2

※H23年度以降の指導件数増加は、「愛の一声運動」を積極的に実施したことによる

※H26年度の指導件数減少は、集計基準を見直したことによる。

(2) 学校種別・年度別補導数

年度	小学校(人)	中学校(人)	高等学校(人)	その他(人)	指導数比率(%)			
					小学校	中学校	高等学校	その他
H22	149	63	177	19	36.6	15.4	43.4	4.6
H23	810	182	344	26	59.5	13.4	25.3	1.9
H24	3,075	779	776	53	65.7	16.6	16.6	1.1
H25	1,464	522	757	64	52.1	18.6	27.0	2.3
H26	226	161	164	20	39.6	28.2	28.7	3.5