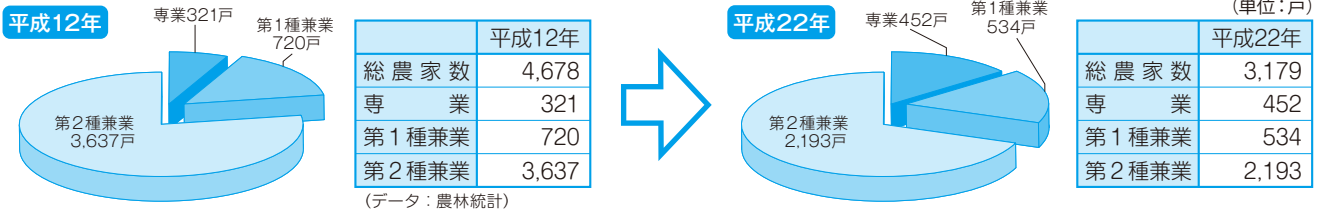


参考

数字で見る市の農業

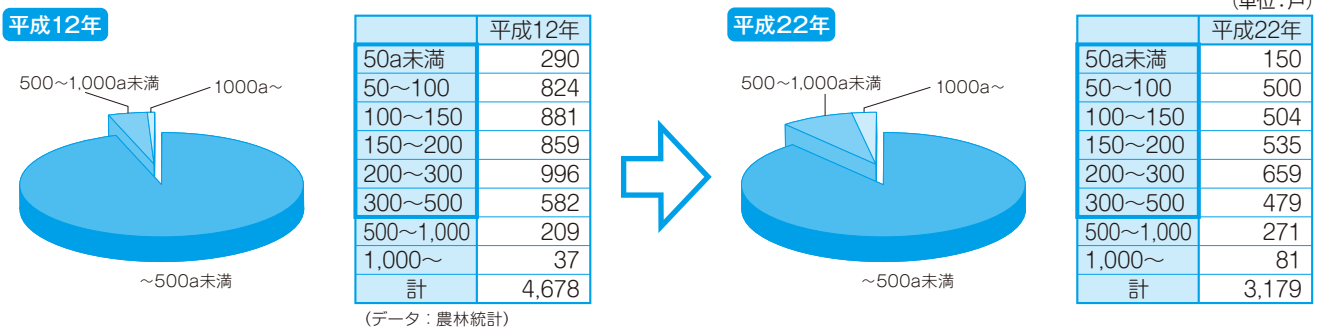
販売農家数



コメント

……専業農家が10年前から131戸増えています。しかし、全体で1,499戸が農家でなくなっております。今後法人化などにより反別の少ない農家の減少は、加速化されると思われます。

耕作面積ごとの販売農家数

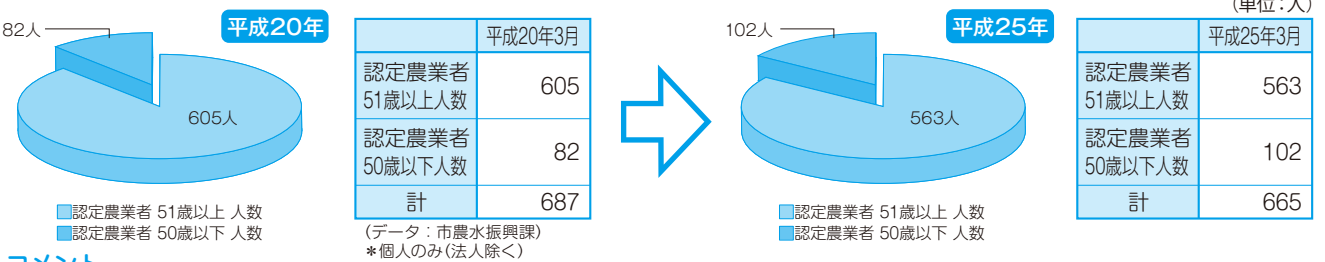


コメント

……10年前と比較して、500a未満までの販売農家数が1,605戸減少しています。逆に500a以上の販売農家数が106戸増えています。年々、認定農業者などに農地が集約され、大規模化していきることがわかります。

認定農業者数

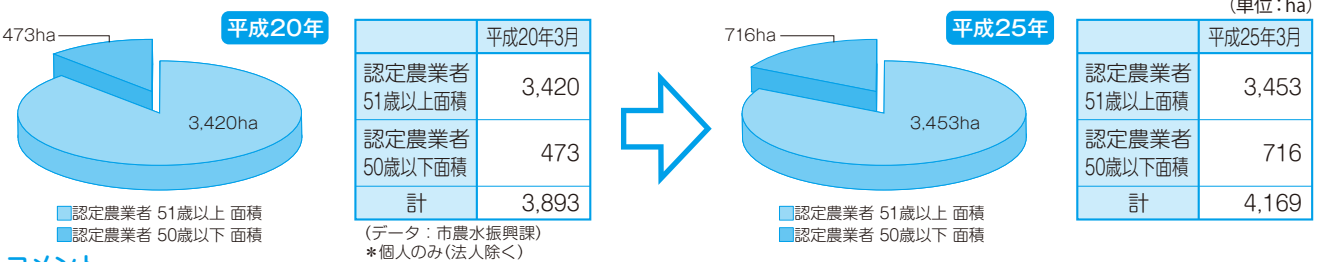
*認定農業者とは……農業経営基盤強化促進法に基づいて、自主的に農業経営改善計画を作成し、市町村から認定を受けた農業者



コメント

……認定農業者の認定者数は、全体の5年前と比較でほぼ横ばいの状況です。50歳以下の者は約1/4 (24.3%)の増となっています。これは、高齢者のリタイアまた、後継者への経営移譲があったものと推定されます。このことから、若く意欲の高い農業者が増加したことが伺えます。

認定農業者数 耕作面積



コメント

……認定農業者への農地集積は5年前と比較して、全体では7%伸びております。さらに、50歳以下の者への集積率は、対比51.3%の大幅な増となっています。また、50歳以下の1認定農業者当たりの面積が平成20年5.76ha、平成25年7.01haで1.25ha(21.7%)となっていることから、担い手への集積が進んでいることが伺えます。