

# ■ 農業

合併前のデータは、旧豊浦町・紫雲寺町・加治川村分を合算した数値。

## ● 経営耕地面積規模別農業経営体数（販売農家のみ）

年次	総数	経営耕地面積規模別経営体数						
		0.3ha未満	0.3～1.0未満	1.0～2.0未満	2.0～3.0未満	3.0～5.0未満	5.0～10.0未満	10.0以上
平成17年	4,041	5	894	1,432	876	524	248	62
平成22年	3,179	15	635	1,039	659	479	271	81
平成27年	2,521	26	439	750	522	410	267	107

※販売農家とは、経営耕地面積が30a以上、または農産物販売金額が50万円以上の農家を表す。

資料：農林業センサス

## ● 農産物販売金額規模別農業経営体数（販売農家のみ）

年次	総数	年間農産物販売金額規模別経営体数								
		販売なし	50万円未満	50～100万円未満	100～300万円未満	300～500万円未満	500～700万円未満	700～1000万円未満	1000～3000万円未満	3000万円以上
平成17年	4,041	87	383	622	1,885	561	156	138	174	35
平成22年	3,179	53	375	545	1,431	337	134	110	159	35
平成27年	2,521	61	324	409	1,074	278	114	109	125	27

※販売農家とは、経営耕地面積が30a以上、または農産物販売金額が50万円以上の農家を表す。

資料：農林業センサス

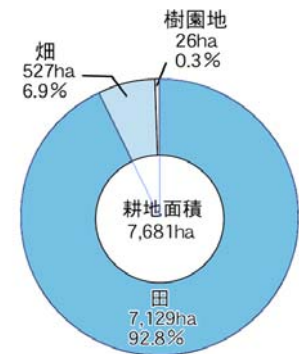
## ● 専業・兼業別農家数（販売農家のみ）

年次	総数	専業農家数 (戸)	兼業農家数(戸)		
			計	第1種兼業	第2種兼業
平成17年	4,041	408	3,633	628	3,005
平成22年	3,179	452	2,727	534	2,193
平成27年	2,521	422	2,099	478	1,621

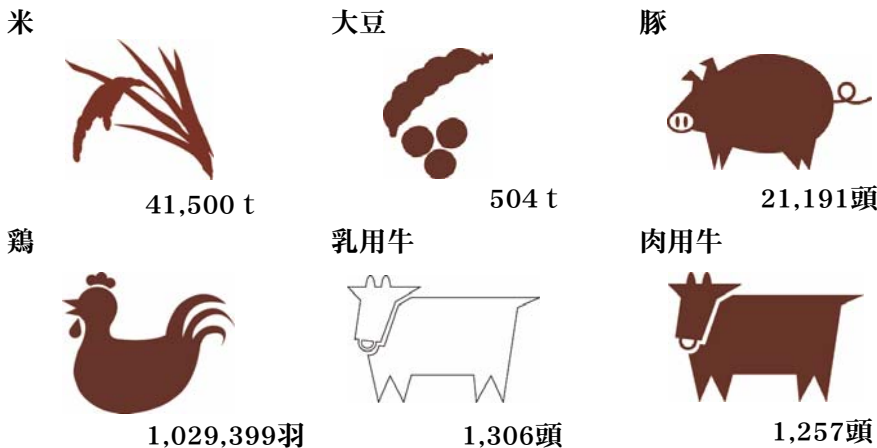
※販売農家とは、経営耕地面積が30a以上、または農産物販売金額が50万円以上の農家を表す。

資料：農林業センサス

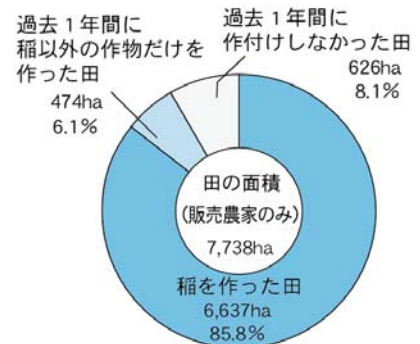
## ● 耕地・田の面積内訳（販売農家のみ）



## ● 主な農畜産物収穫量及び頭羽数



資料：平成28・29年新潟農林水産統計年報及び家畜生産実態調査（平成31年2月1日現在）



※販売農家とは、経営耕地面積が30a以上、または農産物販売金額が50万円以上の農家を表す。

資料：2015年農林業センサス