

人口

合併前のデータは、旧豊浦町・紫雲寺町・加治川村分を合算した数値。


●人口・世帯数の推移

年次	人口			対前回の人口増減		世帯数	1世帯の平均人員
	総数	男	女	実数(人)	率(%)		
平成7年	106,563	51,448	55,115	2,064	2.0	30,274	3.48
平成12年	106,016	51,244	54,772	-547	-0.5	31,925	3.29
平成17年	104,634	50,431	54,203	-1,382	-1.3	32,958	3.12
平成22年	101,202	48,606	52,596	-3,432	-3.3	33,445	2.97
平成27年	98,611	47,412	51,199	-2,591	-2.6	34,186	2.82

※「1世帯の平均人員」は施設等の世帯を除いた一般世帯数をもとに計算される。

資料：国勢調査

●人口ピラミッド



資料：平成27年国勢調査

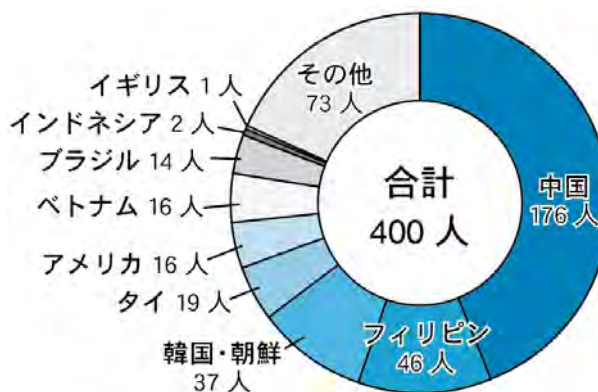
●年齢(3区分)別人口、高齢化率

年次	総数	不詳	年齢(3区分)別人口			高齢化率
			年少人口	生産年齢人口	老年人口	
平成7年	106,563	7	18,224	68,806	19,526	18.3%
平成12年	106,016	20	16,266	66,977	22,753	21.5%
平成17年	104,634	1	14,201	65,114	25,318	24.2%
平成22年	101,202	336	12,545	61,747	26,574	26.3%
平成27年	98,611	293	11,830	57,378	29,110	29.6%

※年少人口は0～14歳、生産年齢人口は15～64歳、老年人口は65歳以上を示す。

資料：国勢調査

●国籍別外国人人口



資料：平成27年国勢調査

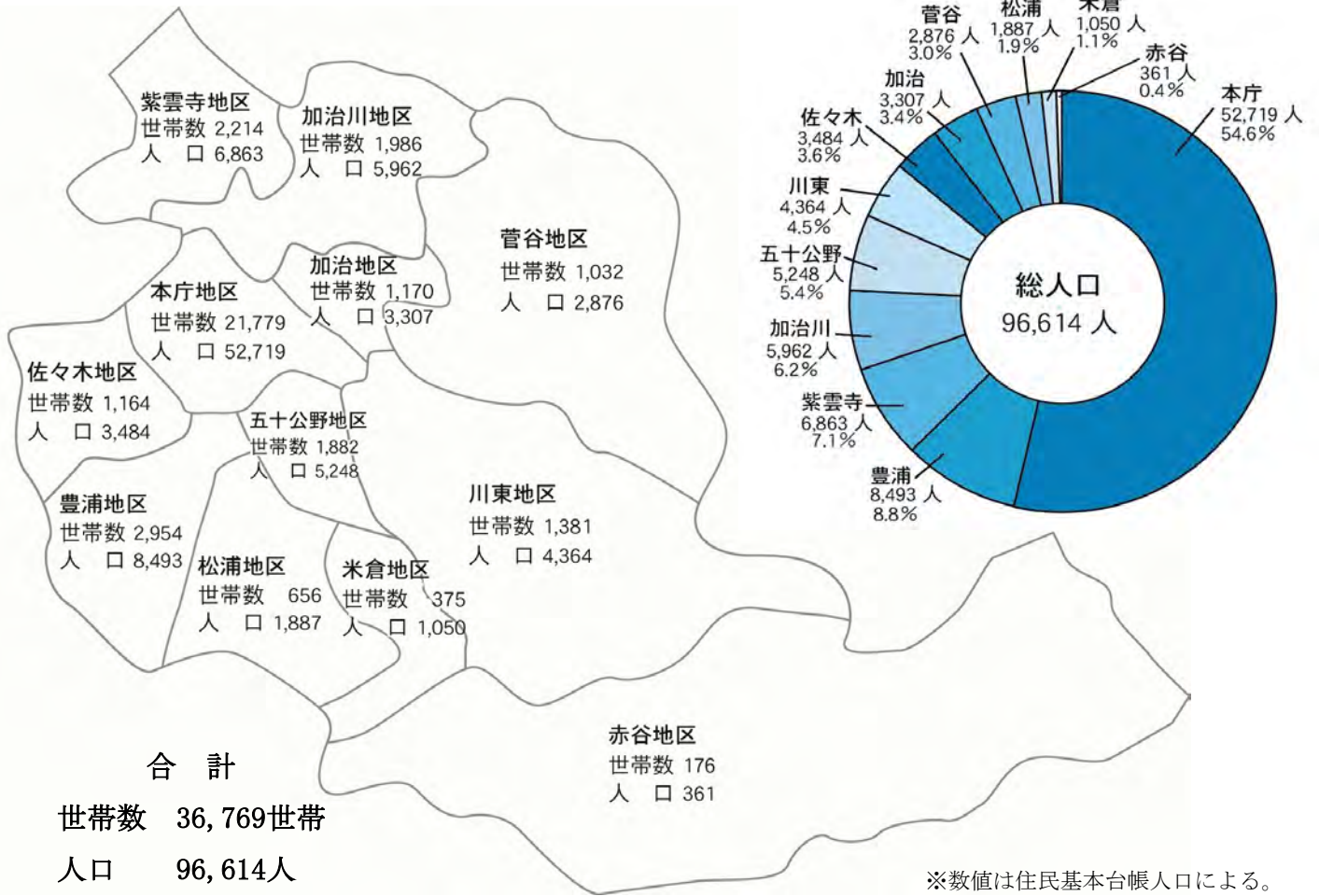
●過去5年間の人口動態

年次	1年間(10月1日～9月30日)の人口動態					
	自然動態			社会動態		
	出生数	死亡数	差引	転入者数	転出者数	差引
平成27年	713	1,239	-526	2,478	2,693	-215
平成28年	698	1,285	-587	2,565	2,649	-84
平成29年	660	1,289	-629	2,659	2,785	-126
平成30年	637	1,307	-670	2,512	2,759	-247
令和元年	647	1,399	-752	2,622	2,747	-125

資料：新潟県人口移動調査

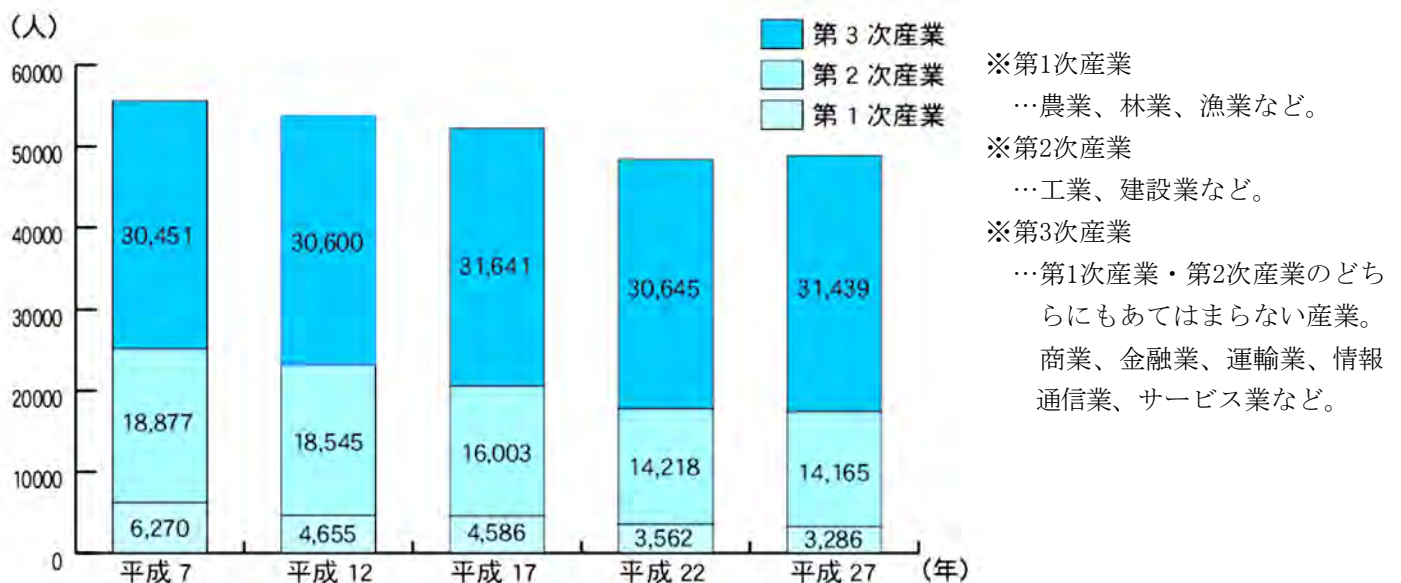
●地区別人口・世帯数（令和2年3月末現在）

●地区別人口比（令和2年3月末現在）



■産業

合併前のデータは、旧豊浦町・紫雲寺町・加治川村分を合算した数値。



※第3次産業には分類不能の人数も含む。

資料：国勢調査

●事業所数・従業者数の推移

年次	総数		民営事業所		国、地方公共団体	
	事業所数	従業者数	事業所数	従業者数	事業所数	従業者数
平成18年	5,125	44,243	4,872	39,174	253	5,069
平成21年	4,990	45,584	4,796	40,235	194	5,349
平成24年	—	—	4,433	37,839	—	—
平成26年	4,530	43,458	4,349	38,081	181	5,377
平成28年	—	—	4,243	38,570	—	—

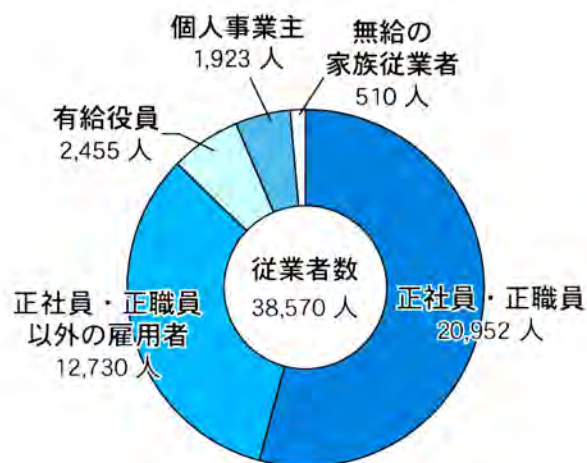
※平成24・28年の経済センサスー活動調査は民営事業所のみを調査

資料：平成18年は事業所・企業統計調査、平成21・26年は経済センサスー基礎調査、平成24・28年は経済センサスー活動調査

●産業別事業所数・従業者数（民営事業所のみ） ●従業上の地位別従業者数（民営事業所のみ）

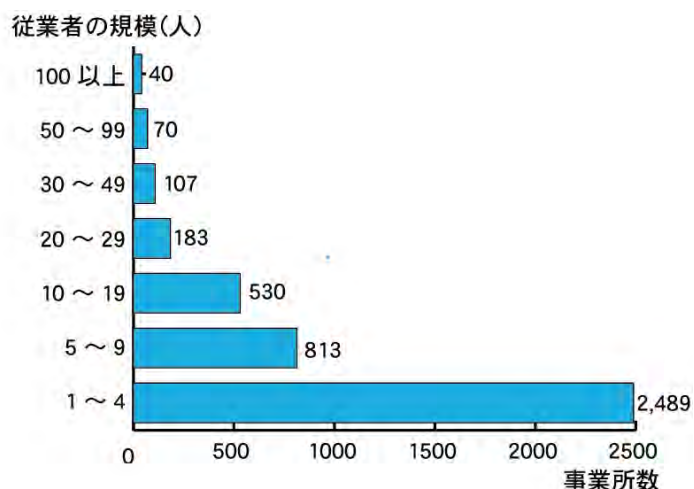
区分	事業所数	従業者数
総数	4,243	38,570
農業、林業	71	903
漁業	—	—
鉱業、採石業、砂利採取業	1	19
建設業	500	3,655
製造業	285	8,368
電気・ガス・熱供給・水道業	4	160
情報通信業	14	69
運輸業、郵便業	64	1,257
卸売業、小売業	1,124	8,134
金融業、保険業	58	738
不動産業、物品賃貸業	206	550
学術研究、専門・技術サービス業	118	664
宿泊業、飲食サービス業	532	3,786
生活関連サービス業、娯楽業	504	2,612
教育、学習支援業	127	686
医療、福祉	326	4,802
複合サービス事業	27	446
サービス業 (他に分類されないもの)	282	1,721

資料：平成28年経済センサスー活動調査



資料：平成28年経済センサスー活動調査

●従業者の規模別事業所数（民営事業所のみ）



※全民営事業所のうち、11事業所は出向・派遣従業者のみ

資料：平成28年経済センサスー活動調査