

新発田市

協働のまちづくりに関わる市民意識アンケート調査

【集計結果まとめ】

(目次)

アンケート実施概要	2	問16 参加しなくなった理由	22
問1 性別	2	問17 参加したことがない理由	24
問2 年齢	2	問18 参加しようと思うために必要なこと	26
問3 居住歴	3	問19 今後の市民活動への参加意向	28
問4 居住地	3	問20 地域づくり支援センターの認知度	30
問5 職業	3	問21 地域づくり支援センターの事業の認知度	31
問6 自治会・町内会活動の参加状況	4	問22 今後、地域づくり支援センターに必要な取組	35
問7 自治会・町内会活動に参加する理由	5	問23 興味・関心がある講座	37
問8 参加している自治会・町内会の活動	7	問24 地域おこし協力隊の認知度	39
問9 自治会・町内会に参加していない理由	9	問25 地域活動や市民活動の情報の入手先	40
問10 今後、自治会・町内会で必要な活動	11	問26 必要な情報を得られているか	42
問11 自治会・町内会活動への参加意向	13	問27 興味がある情報	44
問12 近所づきあい	15	問28 協働の認知度	47
問13 市民活動への参加状況	17	問29 協働のまちづくりを進めていくために必要なこと	48
問14 参加したことがある市民活動	18	問30 自由回答	51
問15 活動を知ったきっかけ	20		

(1) 調査の目的

本調査は、「市民参画と協働による新発田市まちづくり基本条例」にもとづき、協働のまちづくりを推進するため、『協働のまちづくり』に関わる住民意向を把握するために実施したものである。

(2) 調査の方法

本市に居住する18歳以上の市民1,500人を、住民基本台帳により無作為に抽出し、郵送法により実施した。

(3) 調査の期間

2019年11月

(4) 回収状況

回収状況は以下のとおり。

対象	配布数	回収数	回収率	有効回答数	有効回答率
市民	1,500票	474票	31.6%	471票	31.4%

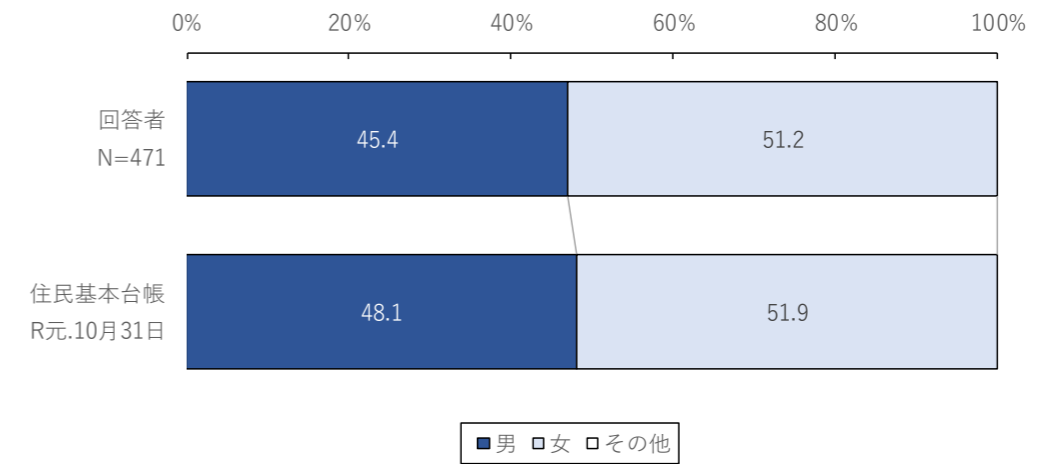
※ 締切後（2月）に事務局に3票届いたため、回収数にはカウントしたが、有効回答数にはカウントしてない。（既に集計作業が終了していたため、結果に反映することができなかった）

(5) 本調査の信頼度

一般的にアンケート調査においては、信頼度95%、許容できる誤差5%となる標本数が必要とされ、本アンケート調査における対象者（18歳以上の市民）83,130人に対して、383票の標本数が必要となる。

本アンケート調査では、回収数471票でアンケート調査における一般的な信頼度が確保され、統計的に有意な回収状況と言える。

問1 性別

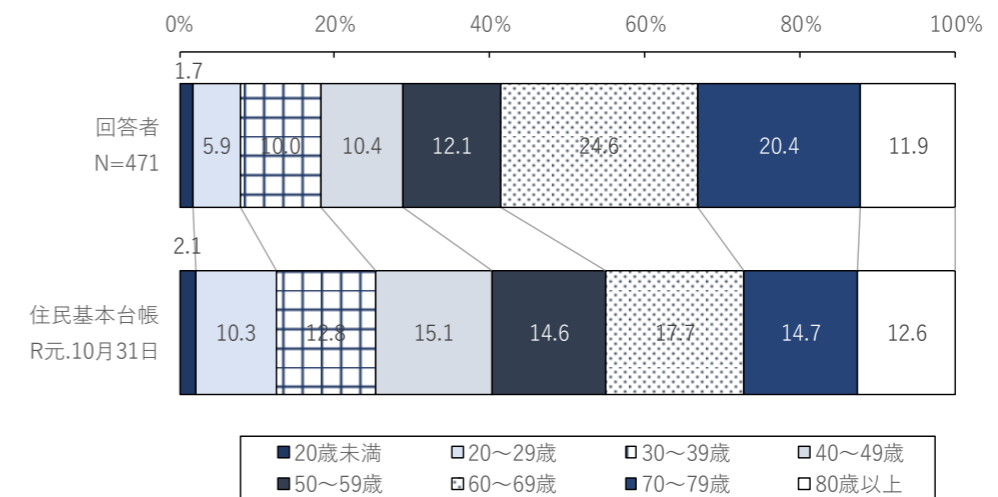


問1 性別についてお聞きします。（あてはまるもの1つに○）

	回答者 実数(人)	割合(%)
1 男	214	45.4
2 女	241	51.2
3 その他	1	0.2
無回答	15	3.2
回答者数	471	100.0

○住民基本台帳と比べても、ほぼ男女比は同じ割合で、本アンケートは実際の住民意向を反映していると言える。

問2 年齢

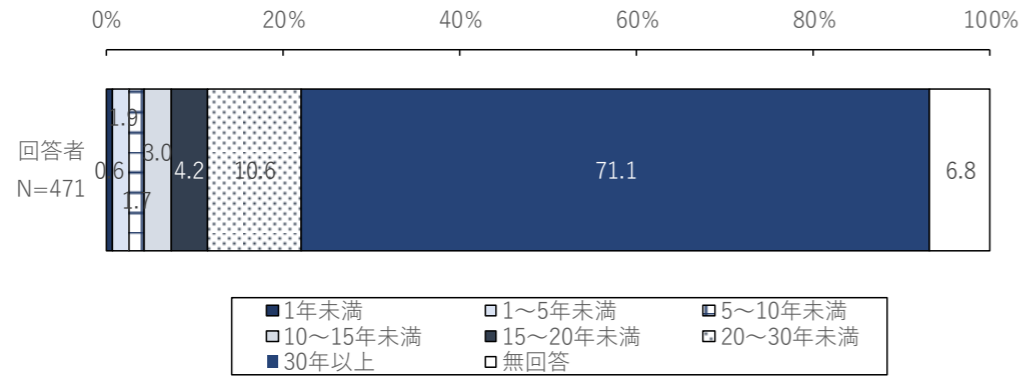


問2 年齢についてお聞きします。（あてはまるもの1つに○）

	回答者 実数(人)	割合(%)
1 20歳未満	8	1.7
2 20～29歳	28	5.9
3 30～39歳	47	10.0
4 40～49歳	49	10.4
5 50～59歳	57	12.1
6 60～69歳	116	24.6
7 70～79歳	96	20.4
8 80歳以上	56	11.9
無回答	14	3.0
回答者数	471	100.0

○住民基本台帳と比べると、本アンケートでは60歳以上の割合が高く、本アンケートは60歳以上の住民の意向が強く示される傾向となる。

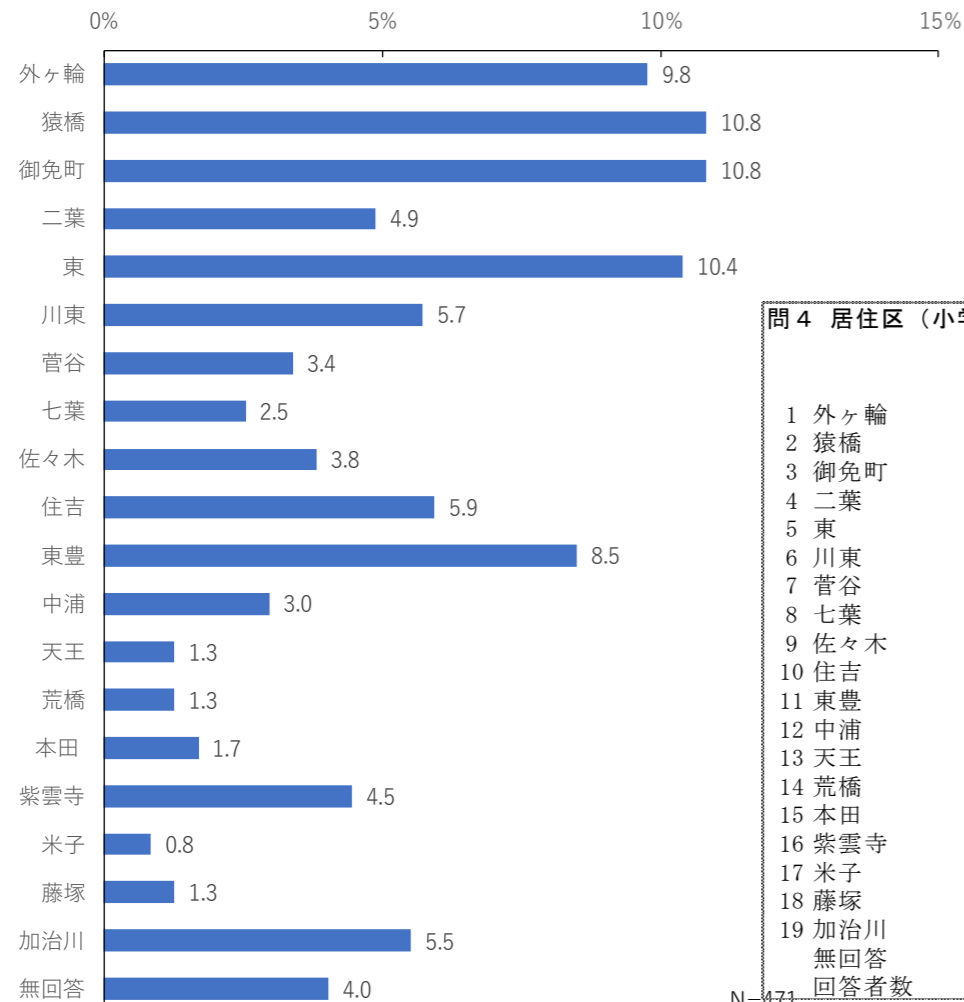
問3 居住歴



問3 新発田市にお住まいの期間についてお聞きします。(あてはまるもの1つに○)
※一度市外に転居されたことがある方は、通算居住年数でお答えください。

	回答者	
	実数(人)	割合 (%)
1 1年未満	3	0.6
2 1～5年未満	9	1.9
3 5～10年未満	8	1.7
4 10～15年未満	14	3.0
5 15～20年未満	20	4.2
6 20～30年未満	50	10.6
7 30年以上	335	71.1
無回答	32	6.8
回答者数	471	100.0

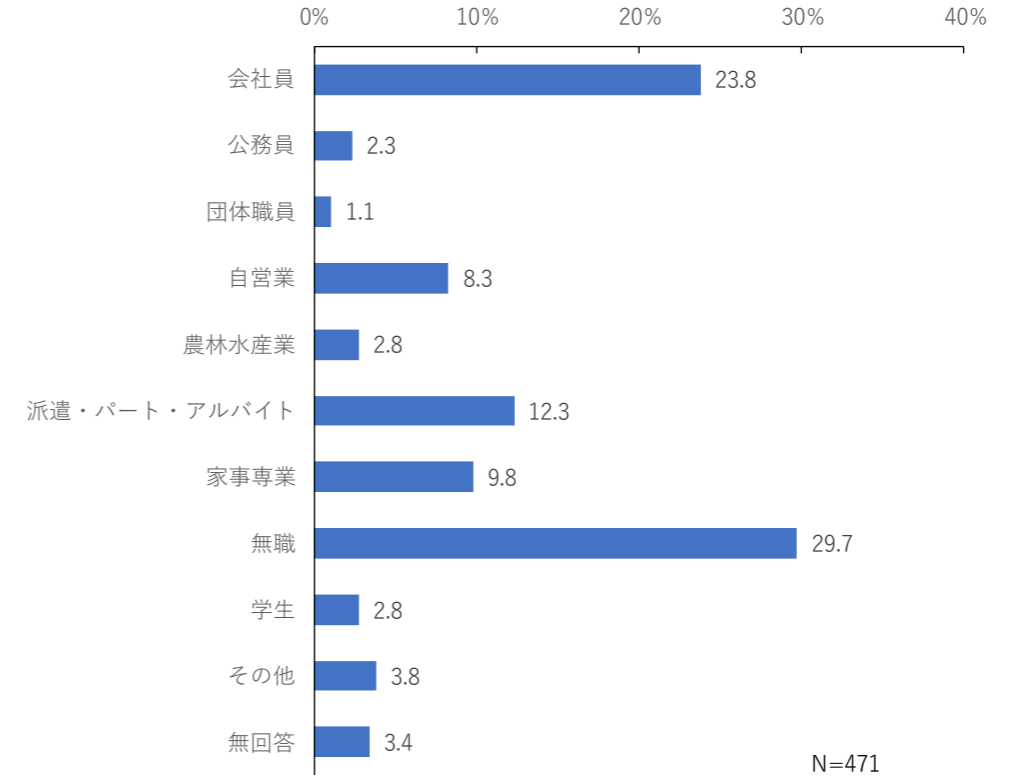
問4 居住区



問4 居住区(小学校区)についてお聞きします。(あてはまるもの1つに○)

	回答者	
	実数(人)	割合 (%)
1 外ヶ輪	46	9.8
2 猿橋	51	10.8
3 御免町	51	10.8
4 二葉	23	4.9
5 東	49	10.4
6 川東	27	5.7
7 菅谷	16	3.4
8 七葉	12	2.5
9 佐々木	18	3.8
10 住吉	28	5.9
11 東豊	40	8.5
12 中浦	14	3.0
13 天王	6	1.3
14 荒橋	6	1.3
15 本田	8	1.7
16 紫雲寺	21	4.5
17 米子	4	0.8
18 藤塚	6	1.3
19 加治川	26	5.5
無回答	19	4.0
回答者数	471	100.0

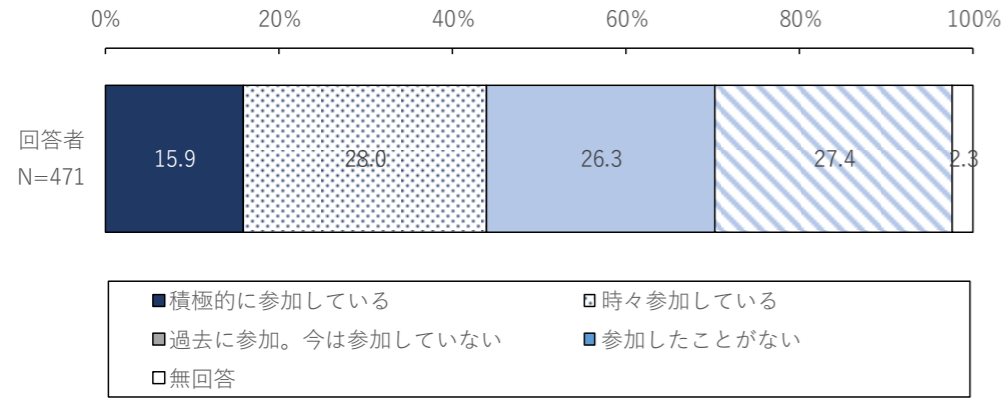
問5 職業



問5 職業についてお聞きします。(あてはまるもの1つに○)

	回答者	
	実数(人)	割合 (%)
1 会社員	112	23.8
2 公務員	11	2.3
3 団体職員	5	1.1
4 自営業	39	8.3
5 農林水産業	13	2.8
6 派遣・パート・アルバイト	58	12.3
7 家事専業	46	9.8
8 無職	140	29.7
9 学生	13	2.8
10 その他	18	3.8
無回答	16	3.4
回答者数	471	100.0

問6 自治会・町内会活動の参加状況



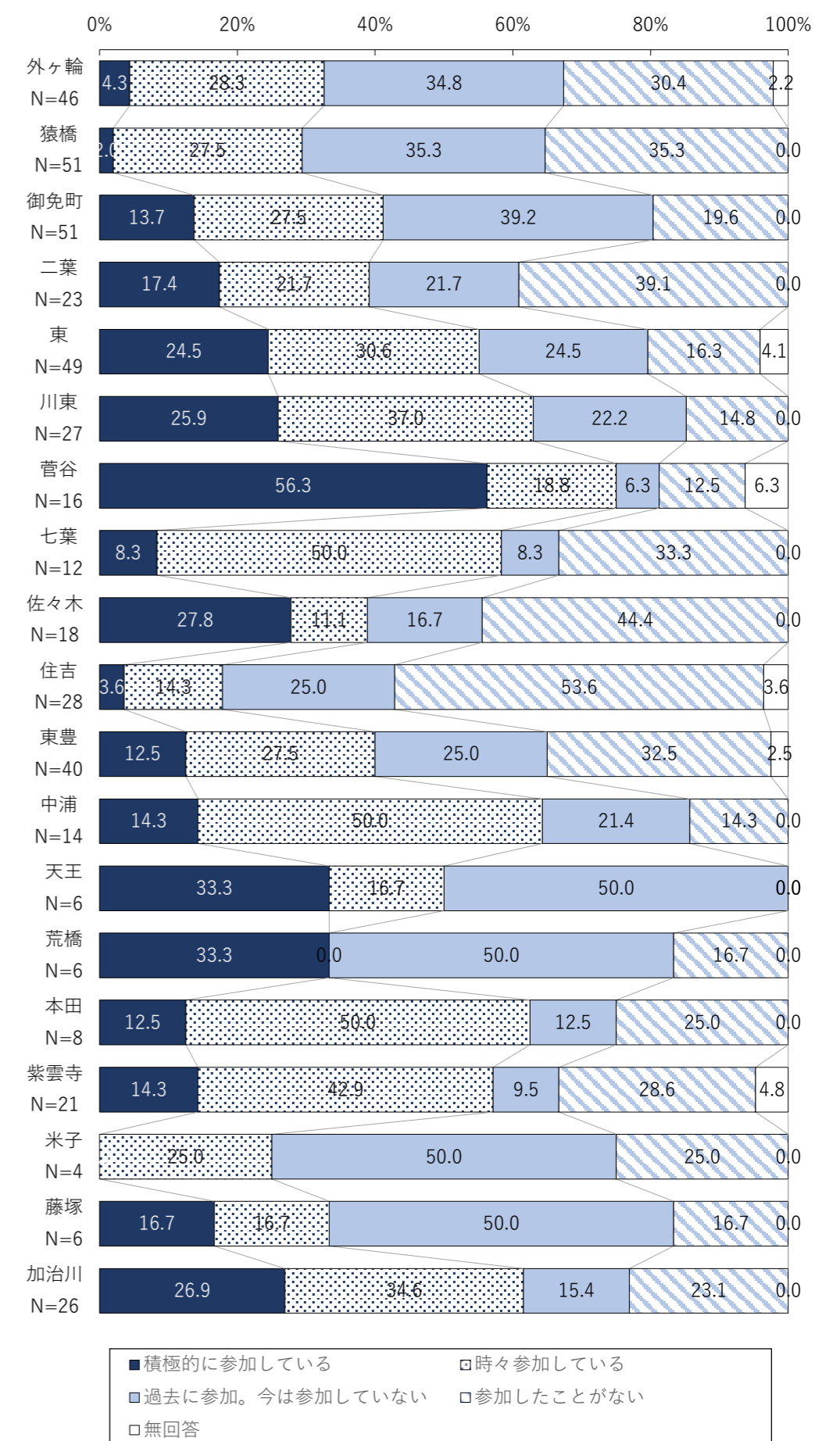
問6 現在、お住まいの地域の自治会・町内会の活動に参加していますか？
(あてはまるもの1つに○)

回答者	実数(人)	割合 (%)
1 積極的に参加している。	75	15.9
2 時々参加している。	132	28.0
3 過去に参加していたが、今は参加していない。	124	26.3
4 参加したことがない。	129	27.4
無回答	11	2.3
回答者数	471	100.0

性別・年齢・居住年数・職業別、自治会・町内会活動の参加状況

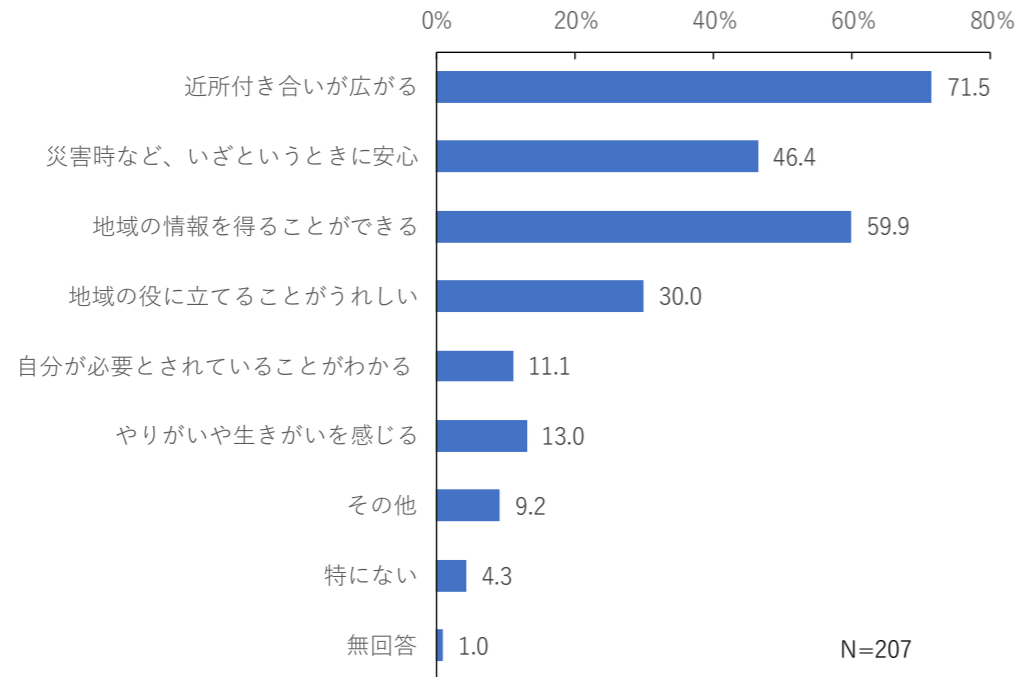
	合計	自治会・町内会活動の参加状況				
		積極的に参加している	時々参加している	過去に参加。今は参加していない	参加したことがない	無回答
全体	471	75	132	124	129	11
性別						
男性	214	50	58	45	57	4
女性	241	22	70	79	67	3
その他	1	0	1	0	0	0
年齢						
20歳未満	8	0	0	6	2	0
20～29歳	28	1	2	8	16	1
30～39歳	47	4	10	11	21	1
40～49歳	49	6	12	14	16	1
50～59歳	57	8	23	10	15	1
60～69歳	116	31	39	24	21	1
70～79歳	96	16	33	25	22	0
80歳以上	56	6	10	26	12	2
居住年数						
1年未満	3	0	0	2	1	0
1～5年未満	9	3	3	0	3	0
5～10年未満	8	3	2	0	3	0
10～15年未満	14	1	8	3	2	0
15～20年未満	20	2	2	9	7	0
20～30年未満	50	3	10	13	22	2
30年以上	335	57	101	90	82	5
職業						
会社員	112	16	31	27	36	2
公務員	11	2	1	4	4	0
団体職員	5	3	0	2	0	0
自営業	39	7	16	9	7	0
農林水産業	13	5	4	2	1	1
派遣・パート・アルバイト	58	8	20	11	18	1
家事専業	46	7	14	16	9	0
無職	140	18	43	40	36	3
学生	13	0	0	8	5	0
その他	18	6	0	4	8	0

居住区別、自治会・町内会活動の参加状況



- 自治会・町内会活動への参加率（「積極的に参加している」「時々参加している」の合計）は、43.9%。
- 「積極的に参加している」は、60代で高い割合。
- 「時々参加している」は、50代で高い割合。
- 「積極的に参加している」は、菅谷、川東などで高い割合。
- 自治会・町内会活動の中心となる60代、次の役員候補世代となる50代は活動に参加しているが、それ以降の年代の参加が課題。

問7 自治会・町内会活動に参加する理由



問7 問6で「1. 積極的に参加している」「2. 時々参加している」に○をつけた方にお聞きします。活動に参加する理由は何ですか？（あてはまるものすべてに○）

理由	回答者	
	実数(人)	割合 (%)
1 近所付き合いが広がる。	148	71.5
2 災害時など、いざというときに安心できる。	96	46.4
3 地域の情報を得ることができる。	124	59.9
4 地域の役に立てることがうれしい。	62	30.0
5 自分が必要とされていることがわかる。	23	11.1
6 やりがいや生きがいを感じる。	27	13.0
7 その他	19	9.2
8 特にない	9	4.3
無回答	2	1.0
非該当	264	
回答者数	207	100.0

○自治会・町内会活動に参加する理由としては、「近所付き合いが広がる」71.5%、「地域の情報を得ることができる」59.9%、「災害時など、いざというときに安心」46.4%が高い割合。

○「災害時など、いざというときに安心」は70代で高い割合。

【その他の自由記述】

- 若者がいない
- 清掃活動などは、(クリーン作戦、側溝、大きい川底の草刈り) 1世帯に1人参加と決められている為
- 義務感から参加してます。
- 参加することがあたりまえと思っている。
- 近所付き合いのため
- 当番制である
- 現在83才 80才までは積極的に参加していた
- 引きこもりの防止、高令者を極力外出させる環境、機会を作為する
- 小学校区内での孫を通しての活動
- スポーツイベントに参加の為
- 広報など配布物、回らん板などの当番が回って来るから
- 仕事で家に居る事が少ないので下水そうじの時だけ参加してます
- 長年会社勤めでかかわる事がなかったので、町内の草取りやその他近所付き合いが出来なかったのですが、70すぎの今、一生懸命少しでも役に立てればと…
- 若者が居ないので、中高年の参加になる
- 区の参加となっているから
- 自治会の役員として
- 出るのがあたり前だから。
- 公園の草取りが年二回有り、近所の手前、股関節を痛めているが参加している
- 住んでいるので活動に参加するのは当然だと思っている
- 参加することによって、その日充実感がわき出す
- 地域での決まりごとだから

問7 自治会・町内会活動に参加する理由

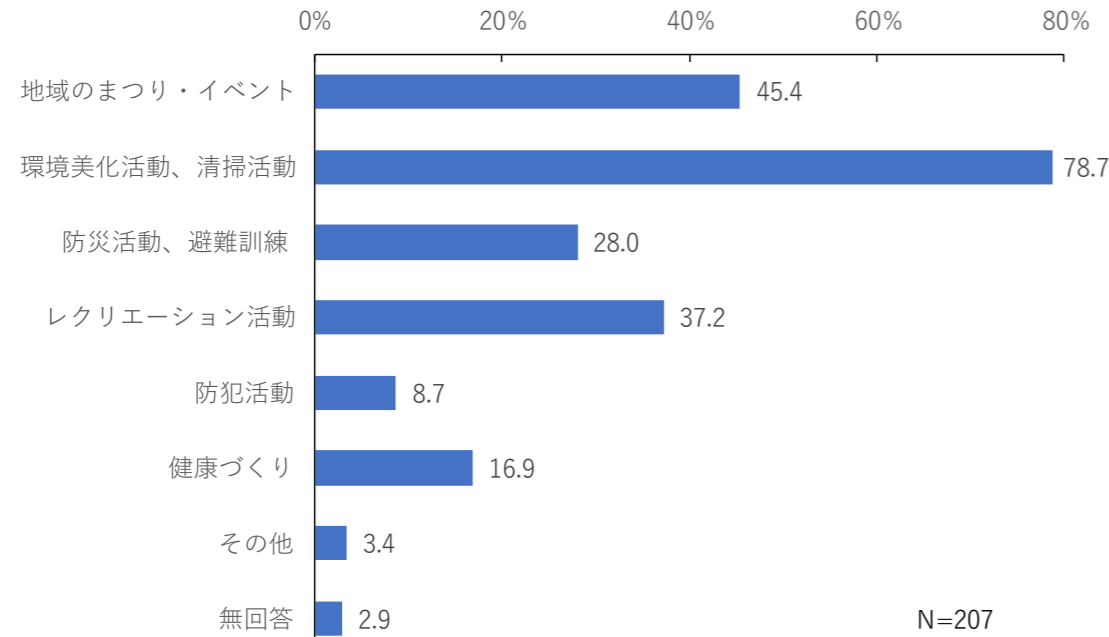
性別・年齢・居住年数・職業別、自治会・町内会活動に参加する理由

	合計	自治会・町内会活動に参加する理由										
		近所付き合いが広がる	災害時等いざというときに安心	地域の情報を得ることが出来る	地域の役に立てることがうれしい	自分が必要とされている事がわかる	やりがいや生きがいを感じる	その他	特にない	無回答	非該当	
全体	207 100.0	148 71.5	96 46.4	124 59.9	62 30.0	23 11.1	27 13.0	19 9.2	9 4.3	2 1.0	264	
性別	男性	108 100.0	75 69.4	49 45.4	63 58.3	40 37.0	16 14.8	14 13.0	7 6.5	5 4.6	2 1.9	106
	女性	92 100.0	66 71.7	45 48.9	57 62.0	19 20.7	6 6.5	12 13.0	11 12.0	4 4.3	0 0.0	149
	その他	1 100.0	1 100.0	0 0.0	0 0.0	0 0.0	0 0.0	0 0.0	0 0.0	0 0.0	0 0.0	0
年齢	20歳未満	0 0.0	0 0.0	0 0.0	0 0.0	0 0.0	0 0.0	0 0.0	0 0.0	0 0.0	0 0.0	8
	20～29歳	3 100.0	2 66.7	0 0.0	1 33.3	0 0.0	0 0.0	0 0.0	1 33.3	0 0.0	0 0.0	25
	30～39歳	14 100.0	10 71.4	4 28.6	6 42.9	2 14.3	0 0.0	1 7.1	1 7.1	2 14.3	0 0.0	33
	40～49歳	18 100.0	12 66.7	6 33.3	8 44.4	3 16.7	2 11.1	2 11.1	1 5.6	2 11.1	0 0.0	31
	50～59歳	31 100.0	20 64.5	17 54.8	17 54.8	8 25.8	5 16.1	2 6.5	5 16.1	1 3.2	1 3.2	26
	60～69歳	70 100.0	51 72.9	34 48.6	48 68.6	26 37.1	7 10.0	7 10.0	6 8.6	3 4.3	0 0.0	46
	70～79歳	49 100.0	38 77.6	28 57.1	30 61.2	14 28.6	5 10.2	9 18.4	4 8.2	1 2.0	1 2.0	47
	80歳以上	16 100.0	9 56.3	5 31.3	10 62.5	6 37.5	3 18.8	3 31.3	0 0.0	0 0.0	0 0.0	40
	居住年数	1年未満	0 0.0	0 0.0	0 0.0	0 0.0	0 0.0	0 0.0	0 0.0	0 0.0	0 0.0	0 0.0
1～5年未満		6 100.0	4 66.7	4 66.7	4 66.7	4 66.7	2 33.3	1 16.7	1 16.7	0 0.0	0 0.0	3
5～10年未満		5 100.0	4 80.0	1 20.0	3 60.0	1 20.0	0 0.0	1 20.0	0 0.0	1 20.0	0 0.0	3
10～15年未満		9 100.0	8 88.9	2 22.2	5 55.6	1 11.1	0 0.0	1 11.1	0 0.0	1 11.1	0 0.0	5
15～20年未満		4 100.0	2 50.0	1 25.0	1 25.0	2 50.0	1 25.0	0 0.0	1 25.0	0 0.0	0 0.0	16
20～30年未満		13 100.0	7 53.8	6 46.2	8 61.5	3 23.1	0 0.0	1 7.7	2 15.4	0 0.0	0 0.0	37
30年以上		158 100.0	114 72.2	77 48.7	95 60.1	45 28.5	18 11.4	21 13.3	14 8.9	7 4.4	1 0.6	177
職業	会社員	47 100.0	29 61.7	19 40.4	27 57.4	9 19.1	7 14.9	3 6.4	3 6.4	3 6.4	1 2.1	65
	公務員	3 100.0	2 66.7	1 33.3	1 33.3	0 0.0	0 0.0	0 0.0	1 33.3	0 0.0	0 0.0	8
	団体職員	3 100.0	2 66.7	1 33.3	2 66.7	1 33.3	0 0.0	0 0.0	1 33.3	0 0.0	0 0.0	2
	自営業	23 100.0	18 78.3	10 43.5	17 73.9	13 56.5	3 13.0	1 4.3	1 4.3	0 0.0	0 0.0	16
	農林水産業	9 100.0	7 77.8	5 55.6	7 77.8	2 22.2	0 0.0	2 22.2	1 11.1	0 0.0	0 0.0	4
	派遣・パート・アルバイト	28 100.0	21 75.0	13 46.4	17 60.7	8 28.6	2 7.1	3 10.7	3 10.7	0 0.0	0 0.0	30
	家事専業	21 100.0	14 66.7	9 42.9	12 57.1	8 38.1	2 9.5	3 14.3	5 23.8	2 9.5	0 0.0	25
	無職	61 100.0	43 70.5	31 50.8	32 52.5	15 24.6	6 9.8	11 18.0	3 4.9	3 4.9	1 1.6	79
	学生	0 0.0	0 0.0	0 0.0	0 0.0	0 0.0	0 0.0	0 0.0	0 0.0	0 0.0	0 0.0	13
	その他	6 100.0	6 100.0	4 66.7	5 83.3	3 50.0	2 33.3	3 50.0	0 0.0	1 16.7	0 0.0	12

居住区別、自治会・町内会活動に参加する理由

	合計	自治会・町内会活動に参加する理由										
		近所付き合いが広がる	災害時等いざというときに安心	地域の情報を得ることが出来る	地域の役に立てることがうれしい	自分が必要とされている事がわかる	やりがいや生きがいを感じる	その他	特にない	無回答	非該当	
全体	207 100.0	148 71.5	96 46.4	124 59.9	62 30.0	23 11.1	27 13.0	19 9.2	9 4.3	2 1.0	264	
居住区	外ヶ輪	15 100.0	10 66.7	9 60.0	8 53.3	1 6.7	1 6.7	0 0.0	0 0.0	1 6.7	0 0.0	31
	猿橋	15 100.0	11 73.3	7 46.7	10 66.7	3 20.0	1 6.7	3 20.0	2 13.3	1 6.7	0 0.0	36
	御免町	21 100.0	16 76.2	8 38.1	11 52.4	7 33.3	3 14.3	0 0.0	2 9.5	2 9.5	1 4.8	30
	二葉	9 100.0	7 77.8	7 77.8	6 66.7	6 66.7	3 33.3	3 33.3	1 11.1	1 11.1	0 0.0	14
	東	27 100.0	19 70.4	13 48.1	13 48.1	4 14.8	3 11.1	4 14.8	2 7.4	1 3.7	0 0.0	22
	川東	17 100.0	15 88.2	12 70.6	12 70.6	4 23.5	3 17.6	1 5.9	2 11.8	0 0.0	0 0.0	10
	菅谷	12 100.0	7 58.3	3 25.0	10 83.3	4 33.3	1 8.3	1 8.3	1 8.3	0 0.0	0 0.0	4
	七葉	7 100.0	6 85.7	3 42.9	6 85.7	2 28.6	1 14.3	2 28.6	0 0.0	0 0.0	0 0.0	5
	佐々木	7 100.0	6 85.7	3 42.9	6 85.7	3 42.9	0 0.0	1 14.3	0 0.0	0 0.0	0 0.0	11
	住吉	5 100.0	4 80.0	2 40.0	4 80.0	2 40.0	0 0.0	1 20.0	0 0.0	0 0.0	0 0.0	23
	東豊	16 100.0	8 50.0	8 50.0	6 37.5	4 25.0	1 6.3	2 12.5	3 18.8	1 6.3	0 0.0	24
	中浦	9 100.0	2 22.2	2 22.2	3 33.3	2 22.2	1 11.1	1 11.1	2 22.2	1 11.1	0 0.0	5
	天王	3 100.0	2 66.7	1 33.3	2 66.7	1 33.3	1 33.3	1 33.3	0 0.0	0 0.0	0 0.0	3
	荒橋	2 100.0	2 100.0	0 0.0	1 50.0	1 50.0	0 0.0	0 0.0	0 0.0	0 0.0	0 0.0	4
	本田	5 100.0	2 40.0	0 0.0	1 20.0	2 40.0	0 0.0	1 20.0	2 40.0	1 20.0	0 0.0	3
	紫雲寺	12 100.0	10 83.3	5 41.7	9 75.0	4 33.3	1 8.3	2 16.7	0 0.0	0 0.0	8.3	9
	米子	1 100.0	0 0.0	1 100.0	1 100.0	1 100.0	0 0.0	0 0.0	0 0.0	0 0.0	0 0.0	3
藤塚	2 100.0	0 0.0	1 50.0	2 100.0	1 50.0	0 0.0	0 0.0	0 0.0	0 0.0	0 0.0	4	
加治川	16 100.0	15 93.8	9 56.3	9 56.3	6 37.5	2 12.5	3 18.8	1 6.3	0 0.0	0 0.0	10	

問8 参加している自治会・町内会の活動



問8 問6で「1. 積極的に参加している」「2. 時々参加している」に○をつけた方にお聞きします。現在、どのような自治会・町内会の活動に参加していますか？（あてはまるものすべてに○）

	回答者 実数(人)	割合 (%)
1 地域のまつり・イベント（盆踊り、夏まつり、文化祭、フリーマーケットなど）	94	45.4
2 環境美化活動、清掃活動（クリーン作戦、側溝清掃、草刈りなど）	163	78.7
3 防災活動、避難訓練	58	28.0
4 レクリエーション活動（運動会、バーベキュー、お花見、旅行、新年会など）	77	37.2
5 防犯活動（子どもの見守り、街灯点検など）	18	8.7
6 健康づくり（体操、健康教室、健康ウォークなど）	35	16.9
7 その他	7	3.4
無回答	6	2.9
非該当	264	
回答者数	207	100.0

【その他の自由記述】

- 会合
- スポーツ
- 老人会の旅行
- スポーツの大会
- 自治会役員 その他
- 老人会のいろいろの行事に参加する

- 参加している自治会・町内会の活動は、「環境美化活動・清掃活動」への参加が多く見られ、特に50代の参加割合が高い。
- 「地域のまつり・イベント」は、30・40代で高い割合。
- 「レクリエーション活動」は、40代で高い割合。
- 居住区別にみると、参加率の高い活動は地域によって様々。（地域ごとに特色がある）

性別・年齢・居住年数・職業別、参加している自治会・町内会の活動

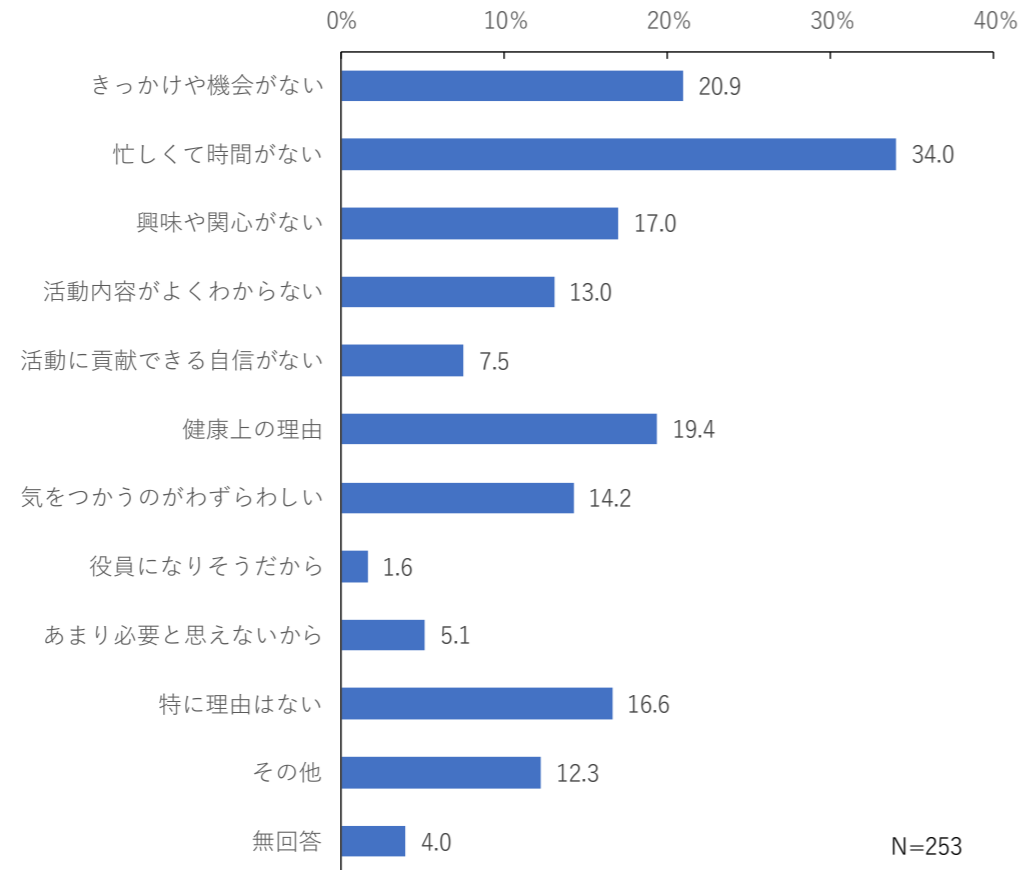
	合計	参加している自治会・町内会の活動									
		地域のまつり・イベント	環境美化活動、清掃活動	防災活動、避難訓練	レクリエーション活動	防犯活動	健康づくり	その他	無回答	非該当	
全体	207	94	163	58	77	18	35	7	6	264	
	100.0	45.4	78.7	28.0	37.2	8.7	16.9	3.4	2.9		
性別	男性	108	90	33	43	13	10	2	3	106	
		100.0	83.3	30.6	39.8	12.0	9.3	1.9	2.8		
	女性	92	32	68	23	32	4	23	4	3	149
	100.0	34.8	73.9	25.0	34.8	4.3	25.0	4.3	3.3		
	その他	1	1	0	1	0	0	0	0	0	
	100.0	100.0	100.0	0.0	100.0	0.0	0.0	0.0	0.0		
年齢	20歳未満	0	0	0	0	0	0	0	0	8	
		0.0	0.0	0.0	0.0	0.0	0.0	0.0	0.0		
	20～29歳	3	1	2	1	2	0	0	0	25	
		100.0	33.3	66.7	33.3	66.7	0.0	0.0	0.0		
	30～39歳	14	9	7	2	5	0	3	0	33	
		100.0	64.3	50.0	14.3	35.7	0.0	21.4	0.0	14.3	
	40～49歳	18	11	15	1	10	0	1	0	31	
		100.0	61.1	83.3	5.6	55.6	0.0	5.6	0.0		
	50～59歳	31	12	28	9	10	3	2	1	26	
	100.0	38.7	90.3	29.0	32.3	9.7	6.5	3.2	3.2		
60～69歳	70	38	60	23	25	7	11	0	1	46	
	100.0	54.3	85.7	32.9	35.7	10.0	15.7	0.0	1.4		
70～79歳	49	19	38	16	16	4	11	2	1	47	
	100.0	38.8	77.6	32.7	32.7	8.2	22.4	4.1	2.0		
80歳以上	16	3	9	4	8	3	5	2	1	40	
	100.0	18.8	56.3	25.0	50.0	18.8	31.3	12.5	6.3		
居住年数	1年未満	0	0	0	0	0	0	0	0	3	
		0.0	0.0	0.0	0.0	0.0	0.0	0.0	0.0		
	1～5年未満	6	4	5	2	3	0	1	0	3	
		100.0	66.7	83.3	33.3	50.0	0.0	16.7	0.0	0.0	
	5～10年未満	5	0	3	1	1	0	0	0	2	
		100.0	0.0	60.0	20.0	20.0	0.0	0.0	0.0	40.0	
	10～15年未満	9	4	6	1	2	0	1	0	1	5
		100.0	44.4	66.7	11.1	22.2	0.0	11.1	0.0	11.1	
15～20年未満	4	1	4	0	2	0	0	1	0	16	
	100.0	25.0	100.0	0.0	50.0	0.0	0.0	25.0	0.0		
20～30年未満	13	5	10	1	6	0	2	1	1	37	
	100.0	38.5	76.9	7.7	46.2	0.0	15.4	7.7	7.7		
30年以上	158	79	125	49	62	17	29	4	2	177	
	100.0	50.0	79.1	31.0	39.2	10.8	18.4	2.5	1.3		
職業	会社員	47	25	40	10	17	2	3	1	1	65
		100.0	53.2	85.1	21.3	36.2	4.3	6.4	2.1	2.1	
	公務員	3	1	3	0	1	0	0	1	0	8
		100.0	33.3	100.0	0.0	33.3	0.0	0.0	33.3	0.0	
	団体職員	3	3	3	1	2	0	0	0	0	2
		100.0	100.0	100.0	33.3	66.7	0.0	0.0	0.0	0.0	
	自営業	23	8	19	6	9	4	4	1	1	16
		100.0	34.8	82.6	26.1	39.1	17.4	17.4	4.3	4.3	
	農林水産業	9	5	7	2	4	0	0	0	1	4
		100.0	55.6	77.8	22.2	44.4	0.0	0.0	0.0	11.1	
	派遣・パート・アルバイト	28	12	21	10	14	3	6	0	2	30
		100.0	42.9	75.0	35.7	50.0	10.7	21.4	0.0	7.1	
	家事専業	21	10	15	7	7	1	4	0	1	25
	100.0	47.6	71.4	33.3	33.3	4.8	19.0	0.0	4.8		
無職	61	23	47	19	20	6	16	3	0	79	
	100.0	37.7	77.0	31.1	32.8	9.8	26.2	4.9	0.0		
学生	0	0	0	0	0	0	0	0	0	13	
	0.0	0.0	0.0	0.0	0.0	0.0	0.0	0.0	0.0		
その他	6	6	4	1	2	1	1	0	0	12	
	100.0	100.0	66.7	16.7	33.3	16.7	16.7	0.0	0.0		

問8 参加している自治会・町内会の活動

居住区別、参加している自治会・町内会の活動

	合計	参加している自治会・町内会の活動									
		地域のま つり・イ ベント	環境美化 活動、清 掃活動	防災活 動、避難 訓練	レクリ エーショ ン活動	防犯活動	健康づく り	その他	無回答	非該当	
全体	207 100.0	94 45.4	163 78.7	58 28.0	77 37.2	18 8.7	35 16.9	7 3.4	6 2.9	264	
居住区	外ヶ輪	15 100.0	11 73.3	10 66.7	4 26.7	3 20.0	1 6.7	3 20.0	0 0.0	0 0.0	31
	猿橋	15 100.0	4 26.7	10 66.7	4 26.7	3 20.0	1 6.7	2 13.3	0 0.0	1 6.7	36
	御免町	21 100.0	13 61.9	19 90.5	0 0.0	10 47.6	2 9.5	2 9.5	1 4.8	0 0.0	30
	二葉	9 100.0	3 33.3	8 88.9	7 77.8	5 55.6	3 33.3	4 44.4	0 0.0	1 11.1	14
	東	27 100.0	7 25.9	21 77.8	12 44.4	8 29.6	3 11.1	11 40.7	0 0.0	1 3.7	22
	川東	17 100.0	13 76.5	12 70.6	10 58.8	12 70.6	1 5.9	2 11.8	0 0.0	0 0.0	10
	菅谷	12 100.0	3 25.0	10 83.3	1 8.3	3 25.0	2 16.7	1 8.3	1 8.3	0 0.0	4
	七葉	7 100.0	4 57.1	5 71.4	2 28.6	3 42.9	1 14.3	1 14.3	1 14.3	0 0.0	5
	佐々木	7 100.0	5 71.4	6 85.7	2 28.6	1 14.3	1 14.3	1 14.3	0 0.0	0 0.0	11
	住吉	5 100.0	2 40.0	5 100.0	2 40.0	2 40.0	0 0.0	1 20.0	0 0.0	0 0.0	23
	東豊	16 100.0	4 25.0	13 81.3	5 31.3	4 25.0	2 12.5	3 18.8	0 0.0	1 6.3	24
	中浦	9 100.0	6 66.7	7 77.8	1 11.1	3 33.3	0 0.0	1 11.1	0 0.0	1 11.1	5
	天王	3 100.0	1 33.3	1 33.3	0 0.0	1 33.3	0 0.0	2 66.7	0 0.0	0 0.0	3
	荒橋	2 100.0	1 50.0	2 100.0	0 0.0	2 100.0	0 0.0	0 0.0	0 0.0	0 0.0	4
	本田	5 100.0	1 20.0	4 80.0	0 0.0	1 20.0	0 0.0	0 0.0	1 20.0	0 0.0	3
	紫雲寺	12 100.0	6 50.0	8 66.7	1 8.3	5 41.7	0 0.0	0 0.0	1 8.3	1 8.3	9
	米子	1 100.0	0 0.0	1 100.0	1 100.0	0 0.0	0 0.0	0 0.0	0 0.0	0 0.0	3
	藤塚	2 100.0	0 0.0	2 100.0	0 0.0	0 0.0	0 0.0	0 0.0	0 0.0	0 0.0	4
	加治川	16 100.0	8 50.0	15 93.8	4 25.0	10 62.5	0 0.0	0 0.0	1 6.3	0 0.0	10

問9 自治会・町内会に参加していない理由



問9 問6で「3. 過去に参加していたが、今は参加していない。」「4. 参加したことがない。」に○をつけた方にお聞きします。自治会・町内会の活動に参加していない理由は何ですか？（あてはまるものすべてに○）

回答者	割合 (%)	
	実数(人)	割合 (%)
1 きっかけや機会がない。	53	20.9
2 忙しくて時間がない。時間をとられる。	86	34.0
3 興味や関心がない。	43	17.0
4 活動内容がよくわからない。	33	13.0
5 活動に貢献できる自信がない。	19	7.5
6 健康上の理由	49	19.4
7 気をつかうのがわずらわしい。	36	14.2
8 役員になりそうだから。	4	1.6
9 あまり必要と思えないから。	13	5.1
10 特に理由はない。	42	16.6
11 その他	31	12.3
非該当	10	4.0
無回答	218	
回答者数	253	100.0

【その他の自由記述】

- 子供を通して主に参加していた為、大きくなってからは活動があまりない為、参加していません。
- 中学生、高校生の活動が少ない。
- 役員の選出が不透明だから
- 病気
- めんどくさい
- 町内会長24年間勤務した
- 子供が成長したので、かかわりが少なくなった
- 仕事で休みが土日とはとれない為
- 母親が主に参加しているから。
- 高齢 歩行不自由
- 老人ホームに入っています
- 情報がない
- 夫にまかせている
- 子供が大きくなった。
- 家族のものが出ているから
- 高齢のため
- 年令80才台後半
- 親の代が参加しているから
- まだ仕事をしているのでなかなか機会がない
- 参加する活動が無い
- そもそも活動自体がない
- 町内会の活動がない
- 土日祝日も仕事です。
- 人との交流が少ないため
- 町内会がない
- 昨年まで自治会長、任期が終ったので現在は無役無活動
- 自治、行政職員からモラハラと思われる言動を受けたから
- Iターンで最近実家に戻り、活動に参加できていない為
- 年齢的にも難しい
- 引越して来たばかりで良くわかりません
- 旧・新の距離感 *旧-代々昔から住んでいる大家
- 販売の仕事で平日が休みなので、土日の活動が多いと思っていたので参加が難しいと思っていた。
- 他の家族が参加してくれているから。

- 自治会・町内会活動に参加していない理由としては、「忙しくて時間がない」34.0%、「健康上の理由」19.4%が高い割合であるが、行政としてはなかなか打ち手がない。
- 「忙しくて時間がない」は、50代以下や勤めの人などで高い割合。
- 「きっかけや機会がない」20.9%と高く、対策が必要。
- 「きっかけや機会がない」は、20代以下と60代で特に高い割合。
- 「興味や関心がない」は20代以下で割合が高い。
- 「活動内容がよくわからない」は、20代・30代で高い。
- 自由回答からは、子どもが大きくなると自治会活動から親も離れてしまう傾向が見られる。「活動自体がない」という回答も。
- リタイア直後の世代のきっかけづくりが課題。

問9 自治会・町内会に参加していない理由

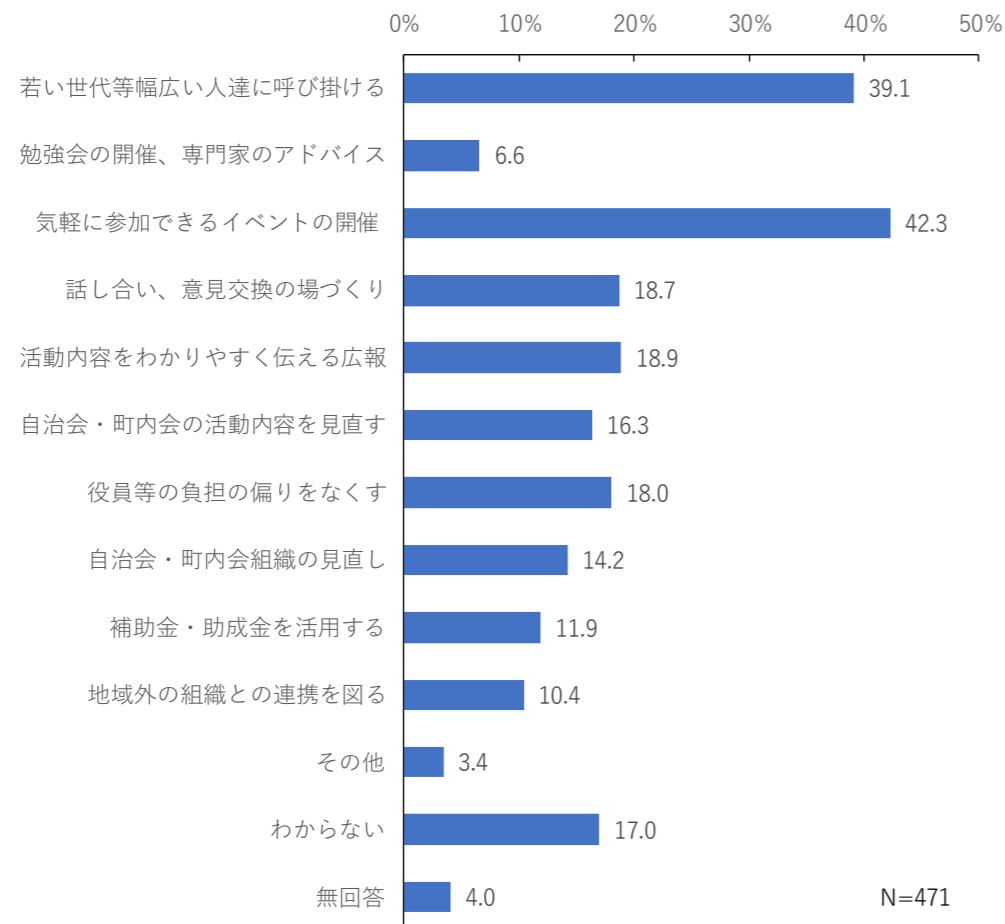
性別・年齢・居住年数・職業別、自治会・町内会に参加していない理由

	合計	自治会・町内会活動に参加していない理由													無回答	非該当
		きっかけや機会がない	忙しくて時間が足りない	興味や関心がない	活動内容がよくわからない	活動に貢献できる自信がない	健康上の理由	気がつかうのがわずらわしい	役員になりそうだから	あまり必要と思えないから	特に理由はない	その他				
全体	253	53	86	43	33	19	49	36	4	13	42	31	10	218		
性別	男性	102	24	35	17	13	11	20	13	2	5	18	10	112		
	女性	146	29	47	26	19	8	29	23	2	8	24	21	95		
	その他	0	0	0	0	0	0	0	0	0	0	0	0	1		
年齢	20歳未満	8	3	5	1	0	0	0	0	0	1	1	0	0		
	20～29歳	24	8	11	9	8	1	0	2	0	1	5	1	4		
	30～39歳	32	8	15	10	10	3	1	7	2	0	3	7	15		
	40～49歳	30	6	14	8	2	4	3	9	0	5	2	4	19		
	50～59歳	25	5	11	3	2	1	6	5	0	0	7	3	32		
	60～69歳	45	14	16	6	6	3	7	8	2	3	11	4	71		
	70～79歳	47	4	8	4	4	7	15	4	0	1	7	6	49		
	80歳以上	38	5	3	2	0	0	17	1	0	3	6	5	18		
	居住年数	1年未満	3	0	0	0	1	0	0	0	1	0	0	1	0	
1～5年未満		3	1	1	0	2	0	1	0	0	0	0	0	6		
5～10年未満		3	2	0	0	1	0	1	0	0	1	1	0	5		
10～15年未満		5	0	2	0	0	2	0	0	0	2	1	0	9		
15～20年未満		16	6	8	3	2	1	1	0	0	1	3	1	4		
20～30年未満		35	10	18	11	9	1	3	5	1	7	2	1	15		
30年以上		172	32	53	28	16	17	39	28	2	12	28	21	163		
職業		会社員	63	15	33	18	10	5	2	10	1	3	12	9	49	
	公務員	8	5	4	1	3	0	1	2	0	0	1	0	3		
	団体職員	2	0	1	1	0	0	0	1	0	0	1	0	3		
	自営業	16	3	6	3	0	1	4	1	0	0	1	3	23		
	農林水産業	3	2	1	0	0	0	2	0	0	0	1	0	10		
	派遣・パート・アルバイト	29	10	15	7	8	6	1	8	2	3	6	2	29		
	家事専業	25	2	5	2	3	0	6	3	0	1	3	7	21		
	無職	76	8	7	6	6	7	31	8	1	5	12	7	64		
	学生	13	6	6	2	2	0	0	0	0	0	2	2	0		
	その他	12	1	4	3	0	0	1	2	0	1	3	1	6		

居住区別、自治会・町内会に参加していない理由

	合計	自治会・町内会活動に参加していない理由													無回答	非該当
		きっかけや機会がない	忙しくて時間が足りない	興味や関心がない	活動内容がよくわからない	活動に貢献できる自信がない	健康上の理由	気がつかうのがわずらわしい	役員になりそうだから	あまり必要と思えないから	特に理由はない	その他				
全体	253	53	86	43	33	19	49	36	4	13	42	31	10	218		
居住区	外ヶ輪	30	6	10	6	2	5	4	3	0	0	5	5	1	16	
	猿橋	36	10	11	8	5	3	7	5	0	3	6	4	0	15	
	御免町	30	5	14	5	5	2	5	8	0	3	4	5	0	21	
	二葉	14	6	7	2	1	1	1	1	0	0	4	0	1	9	
	東	20	1	7	2	0	1	5	1	2	2	2	3	1	29	
	川東	10	5	2	0	2	0	3	1	0	0	1	1	0	17	
	菅谷	3	0	0	1	1	0	1	0	0	0	0	0	0	13	
	七葉	5	1	4	3	2	0	0	3	0	1	0	0	0	7	
	佐々木	11	3	3	1	3	1	1	1	0	0	0	2	1	7	
	住吉	22	5	7	5	5	2	5	2	0	1	4	3	3	6	
	東豊	23	3	8	6	2	0	4	3	1	0	5	2	1	17	
	中浦	5	1	3	1	0	0	3	1	0	0	0	0	1	9	
	天王	3	0	0	1	0	0	0	1	0	0	2	0	1	3	
	荒橋	4	2	2	0	1	0	2	1	0	0	1	1	0	2	
	本田	3	0	2	0	0	0	0	0	0	0	1	0	0	5	
	紫雲寺	8	3	1	1	1	1	3	2	0	1	3	0	0	13	
	米子	3	1	0	0	0	1	1	0	0	0	1	0	0	1	
藤塚	4	0	0	0	0	0	0	0	0	0	2	2	0	2		
加治川	10	1	0	0	1	1	2	2	0	1	1	3	0	16		

問10 今後、自治会・町内会で必要な活動



【その他の自由記述】

- 健康上参加出来ないのによくわからない。
- 空き家が多い→人が少ない
- 班内でもコミュニケーションはとれていない
- 年代毎の役割を仕組としてあれば参加する。
- 路上駐車が多いので、取り締まりをしてほしい。雪が降った時除雪車が通れなく、雪かきができません。
- もっと広く、地域の枠にとらわれることなく参加・交流できる機会を増やす。「新発田市」全体で交流していく必要があると思います。（人も少なくなり、また車移動が一般的なのに、なぜ自治会・町内会という狭い枠にこだわるのか…？）
- 老人ばかりなので参加する人がいない
- 災害時の対応
- 出来る事はなんでも自分でやる気があるので、いつも外まわり（天気がよいとき）は動いている
- リーダーや若い方はがんばっていると思います。
- 今でも町内の役員は頑張っている。これ以上は負担になるので成り手がなくなる。
- 町内の人々が新しい住民を受け入れる心構
- 若い世代が少ない地域はとなりの自治会・町内会と合併する
- 少子化に対する対応 30年ごとにどうなるのか？
- となり同士等のつながりが必要
- いっしょにやろうという心意が必要だと思います（何事も！！）

問10 すべての方にお聞きします。今後、お住まいの地域を良くしていくために、自治会・町内会でどのような活動が必要だと思いますか？（あてはまるもの3つまで○）

回答者	割合 (%)	
	実数 (人)	割合 (%)
1 若い世代など幅広い人たちに参加を呼び掛ける。	184	39.1
2 リーダー養成や組織づくりの勉強会を開催し、専門家のアドバイスをもらう。	31	6.6
3 みんなが気軽に参加できる地域イベントを開催する。	199	42.3
4 地域の課題などを話し合ったり意見交換する場をつくる。	88	18.7
5 地域の住民に自治会・町内会の活動内容などをわかりやすく伝える広報	89	18.9
6 自治会・町内会の活動内容を見直す。	77	16.3
7 役員等の負担の偏りをなくす。	85	18.0
8 自治会・町内会組織の見直し。（役員の選出方法、人数、会費など）	67	14.2
9 活動に必要な財源を確保するため、補助金・助成金を活用する。	56	11.9
10 地域外の組織（企業、教育機関、NPO、ボランティア団体、市民活動団体など）との連携を図る。	49	10.4
11 その他	16	3.4
12 わからない。	80	17.0
無回答	19	4.0
回答者数	471	100.0

- 今後、自治会・町内会で必要な活動としては、「気軽に参加できるイベントの開催」42.3%、「若い世代等幅広い人達に呼びかける」39.1%など、自治会に参加するきっかけづくりに対する意見が多い。特に居住年数が少ない層が高い割合。
- 「若い世代等幅広い人達に呼びかける」は、70代で特に割合が高い。
- 「役員等の負担の偏りをなくす」は、40代以下の若い世代で高い割合。
- 比較的若い世代には、“役員の仕事は大変そう”というイメージがあるのではないか。

問10 今後、自治会・町内会で必要な活動

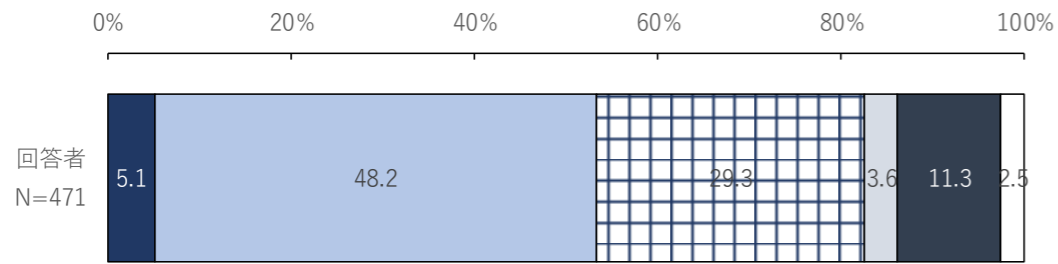
性別・年齢・居住年数・職業別、今後、自治会・町内会で必要な活動

	合計	今後、自治会・町内会で必要な活動													
		若い世代等幅広い人達に呼び掛ける	勉強会の開催、専門家のアドバイス	気軽に参加できるイベントの開催	話し合い、意見交換の場づくり	活動内容をわかりやすく伝える広報	自治会・町内会の活動内容を見直す	役員等の負担の偏りをなくす	自治会・町内会組織の見直し	補助金・助成金を活用する	地域外の組織との連携を図る	その他	わからない	無回答	
全体	471 100.0	184 39.1	31 6.6	199 42.3	88 18.7	89 18.9	77 16.3	85 18.0	67 14.2	56 11.9	49 10.4	16 3.4	80 17.0	19 4.0	
性別	男性	214 100.0	93 43.5	18 8.4	92 43.0	47 22.0	44 20.6	38 17.8	42 19.6	40 18.7	27 12.6	25 11.7	6 2.8	28 13.1	7 3.3
	女性	241 100.0	86 35.7	11 4.6	105 43.6	41 17.0	44 18.3	37 15.4	42 17.4	25 10.4	28 11.6	23 9.5	10 4.1	50 20.7	6 2.5
	その他	1 100.0	1 100.0	0 0.0	0 0.0	0 0.0	0 0.0	0 0.0	1 100.0	1 100.0	0 0.0	0 0.0	0 0.0	0 0.0	0 0.0
年齢	20歳未満	8 100.0	3 37.5	0 0.0	5 62.5	3 37.5	2 25.0	3 12.5	1 12.5	1 25.0	2 0.0	0 0.0	0 0.0	0 0.0	
	20～29歳	28 100.0	5 17.9	0 0.0	12 42.9	4 14.3	6 21.4	2 7.1	10 35.7	3 10.7	0 0.0	1 3.6	0 0.0	8 28.6	
	30～39歳	47 100.0	14 29.8	0 0.0	21 44.7	4 8.5	7 14.9	12 25.5	8 36.2	8 17.0	9 19.1	4 8.5	2 4.3	11 23.4	
	40～49歳	49 100.0	12 24.5	2 4.1	20 40.8	6 12.2	15 30.6	10 20.4	6 28.6	6 12.2	5 10.2	8 16.3	1 2.0	8 16.3	
	50～59歳	57 100.0	19 33.3	4 7.0	27 47.4	10 17.5	9 15.8	9 15.8	12 21.1	13 22.8	7 12.3	13 22.8	1 1.8	6 10.5	
	60～69歳	116 100.0	49 42.2	12 10.3	47 40.5	30 25.9	19 16.4	19 16.4	22 19.0	17 14.7	15 12.9	4 3.4	4 16.4	19 1.7	
	70～79歳	96 100.0	52 54.2	10 10.4	41 42.7	20 20.8	23 24.0	14 14.6	9 9.4	11 11.5	7 7.3	6 6.3	5 5.2	13 13.5	
	80歳以上	56 100.0	26 46.4	2 3.6	25 44.6	11 19.6	8 14.3	6 10.7	3 5.4	2 3.6	8 14.3	2 3.6	3 5.4	13 23.2	
	居住年数	1年未満	3 100.0	2 66.7	0 0.0	2 66.7	0 0.0	0 0.0	2 66.7	0 0.0	0 0.0	1 33.3	0 0.0	0 0.0	0 0.0
1～5年未満		9 100.0	5 55.6	2 22.2	5 55.6	3 33.3	2 22.2	0 0.0	1 11.1	1 11.1	1 11.1	1 11.1	0 0.0	2 22.2	
5～10年未満		8 100.0	4 50.0	1 12.5	5 62.5	1 12.5	4 50.0	4 50.0	1 12.5	0 0.0	1 12.5	0 0.0	1 12.5	1 12.5	
10～15年未満		14 100.0	4 28.6	0 0.0	9 64.3	3 21.4	0 0.0	2 14.3	4 28.6	1 7.1	2 14.3	2 14.3	0 0.0	2 14.3	
15～20年未満		20 100.0	5 25.0	2 10.0	8 40.0	5 25.0	5 25.0	4 20.0	5 25.0	3 15.0	2 10.0	2 10.0	1 5.0	4 20.0	
20～30年未満		50 100.0	16 32.0	1 2.0	22 44.0	9 18.0	8 16.0	10 20.0	18 36.0	10 20.0	4 8.0	5 10.0	1 2.0	9 18.0	
30年以上		335 100.0	138 41.2	23 6.9	136 40.6	66 19.7	68 20.3	54 16.1	49 14.6	48 14.3	45 13.4	36 10.7	13 3.9	58 17.3	
職業	会社員	112 100.0	43 38.4	6 5.4	51 45.5	20 17.9	23 20.5	22 19.6	32 28.6	19 17.0	17 15.2	16 14.3	2 1.8	16 14.3	
	公務員	11 100.0	3 27.3	0 0.0	2 18.2	0 0.0	2 18.2	5 45.5	5 45.5	3 27.3	0 0.0	1 9.1	0 0.0	2 18.2	
	団体職員	5 100.0	1 20.0	0 0.0	3 60.0	3 60.0	2 40.0	1 20.0	1 20.0	0 0.0	0 0.0	1 20.0	0 0.0	0 0.0	
	自営業	39 100.0	19 48.7	5 12.8	18 46.2	7 17.9	10 25.6	5 12.8	7 17.9	9 23.1	4 10.3	3 7.7	4 10.3	3 7.7	
	農林水産業	13 100.0	7 53.8	2 15.4	3 23.1	4 30.8	1 7.7	1 7.7	1 7.7	2 15.4	1 7.7	1 7.7	0 0.0	3 23.1	
	派遣・パート・アルバイト	58 100.0	24 41.4	4 6.9	27 46.6	10 17.2	8 13.8	8 13.8	12 20.7	6 10.3	6 10.3	7 12.1	1 1.7	13 22.4	
	家事専業	46 100.0	14 30.4	2 4.3	25 54.3	8 17.4	11 23.9	8 17.4	8 17.4	7 15.2	8 17.4	7 15.2	2 4.3	5 10.9	
	無職	140 100.0	61 43.6	11 7.9	55 39.3	28 20.0	26 18.6	18 12.9	15 10.7	15 10.7	15 10.7	9 6.4	6 4.3	28 20.0	
	学生	13 100.0	4 30.8	0 0.0	8 61.5	4 30.8	3 23.1	3 23.1	2 15.4	2 15.4	2 15.4	1 7.7	0 0.0	1 7.7	
	その他	18 100.0	3 16.7	0 0.0	5 27.8	4 22.2	3 16.7	4 22.2	1 5.6	3 16.7	2 11.1	3 16.7	0 0.0	7 38.9	

居住区別、今後、自治会・町内会で必要な活動

	合計	今後、自治会・町内会で必要な活動													
		若い世代等幅広い人達に呼び掛ける	勉強会の開催、専門家のアドバイス	気軽に参加できるイベントの開催	話し合い、意見交換の場づくり	活動内容をわかりやすく伝える広報	自治会・町内会の活動内容を見直す	役員等の負担の偏りをなくす	自治会・町内会組織の見直し	補助金・助成金を活用する	地域外の組織との連携を図る	その他	わからない	無回答	
全体	471 100.0	184 39.1	31 6.6	199 42.3	88 18.7	89 18.9	77 16.3	85 18.0	67 14.2	56 11.9	49 10.4	16 3.4	80 17.0	19 4.0	
居住区	外ヶ輪	46 100.0	19 41.3	0 0.0	24 52.2	7 15.2	10 21.7	4 8.7	8 17.4	4 8.7	6 13.0	8 17.4	2 4.3	6 13.0	
	猿橋	51 100.0	17 33.3	2 3.9	20 39.2	4 7.8	14 27.5	7 13.7	12 23.5	7 13.7	6 11.8	4 7.8	3 5.9	9 17.6	
	御免町	51 100.0	17 33.3	4 7.8	23 45.1	13 25.5	7 13.7	12 23.5	9 17.6	9 17.6	4 7.8	6 11.8	3 5.9	7 13.7	
	二葉	23 100.0	8 34.8	1 4.3	9 39.1	4 17.4	5 21.7	4 17.4	5 21.7	2 8.7	2 8.7	6 26.1	0 0.0	6 26.1	
	東	49 100.0	24 49.0	4 8.2	22 44.9	10 20.4	8 16.3	7 14.3	11 22.4	5 10.2	5 10.2	3 6.1	3 6.1	6 12.2	
	川東	27 100.0	14 51.9	1 3.7	12 44.4	9 33.3	0 0.0	5 18.5	3 11.1	5 18.5	3 11.1	3 11.1	0 0.0	7 25.9	
	菅谷	16 100.0	4 25.0	2 12.5	5 31.3	5 31.3	1 6.3	5 31.3	4 25.0	6 37.5	3 18.8	0 0.0	0 0.0	3 18.8	
	七葉	12 100.0	6 50.0	0 0.0	4 33.3	3 25.0	2 16.7	4 33.3	3 25.0	2 16.7	2 16.7	2 16.7	0 0.0	3 25.0	
	佐々木	18 100.0	6 33.3	4 22.2	4 22.2	4 22.2	6 33.3	0 0.0	1 5.6	2 11.1	4 22.2	3 16.7	0 0.0	4 22.2	
	住吉	28 100.0	8 28.6	1 3.6	12 42.9	3 10.7	11 39.3	3 10.7	5 17.9	5 17.9	1 3.6	6 21.4	3 10.7	5 17.9	
	東豊	40 100.0	16 40.0	2 5.0	15 37.5	8 20.0	8 20.0	5 12.5	4 10.0	6 15.0	5 12.5	3 7.5	2 5.0	10 25.0	
	中浦	14 100.0	7 50.0	2 14.3	7 50.0	4 28.6	1 7.1	3 21.4	5 35.7	2 14.3	2 14.3	1 7.1	0 0.0	3 21.4	
	天王	6 100.0	2 33.3	3 50.0	3 50.0	1 16.7	0 0.0	0 0.0	0 0.0	1 16.7	0 0.0	0 0.0	0 0.0	1 16.7	
	荒橋	6 100.0	2 33.3	1 16.7	3 50.0	0 0.0	2 33.3	3 50.0	2 33.3	1 16.7	0 0.0	0 0.0	0 0.0	1 16.7	
	本田	8 100.0	2 25.0	0 0.0	4 50.0	3 37.5	1 12.5	2 25.0	1 12.5	1 12.5	0 0.0	0 0.0	1 12.5	1 12.5	
	紫雲寺	21 100.0	11 52.4	0 0.0	11 52.4	3 14.3	3 14.3	4 19.0	3 14.3	3 14.3	1 4.8	2 9.5	1 4.8	6 28.6	
	米子	4 100.0	4 100.0	1 25.0	3 75.0	0 0.0	1 25.0	0 0.0	0 0.0	0 0.0	0 0.0	0 0.0	0 0.0	0 0.0	
藤塚	6 100.0	1 16.7	0 0.0	3 50.0	0 0.0	2 33.3	1 16.7	1 16.7	2 33.3	1 16.7	1 16.7	0 0.0	1 16.7		
加治川	26 100.0	9 34.6	1 3.8	13 50.0	6 23.1	5 19.2	5 19.2	7 26.9	6 23.1	3 11.5	4 15.4	0 0.0	4 15.4		

問11 自治会・町内会活動への参加意向



■ 積極的に参加したい	■ できる範囲で参加したい
■ 参加しなくて良いなら、したくない	■ その他
■ わからない	□ 無回答

問11 今後も（あるいはこれから）、自治会・町内会の活動に参加したいですか？（あてはまるもの1つに○）

	回答者	
	実数(人)	割合 (%)
1 積極的に参加したい。	24	5.1
2 できる範囲で参加したい。	227	48.2
3 参加しなくて良いのであれば、参加したくない。	138	29.3
4 その他	17	3.6
5 わからない	53	11.3
無回答	12	2.5
回答者数	471	100.0

【その他の自由記述】

- 年齢的に、90才以上である
- 高齢 参加したくない
- 時間が無い
- 役に立つことがあれば協力したい。
- 近くにあれば参加したい
- 健康上参加は無理
- 健康上の理由
- 興味があるものだったら参加したい
- 股関節を痛めているので参加は今の所負担だが、寝たきりの親をかかえているのでまったく無視出来ない現実である
- 健康上の理由で、参加はむずかしい。
- 健康上、参加出来ない
- 健康上の理由で、参加が困難（参加したいが）
- 健康上の理由で無理
- 必要なら参加します。
- 参加したいが健康上の理由でできない

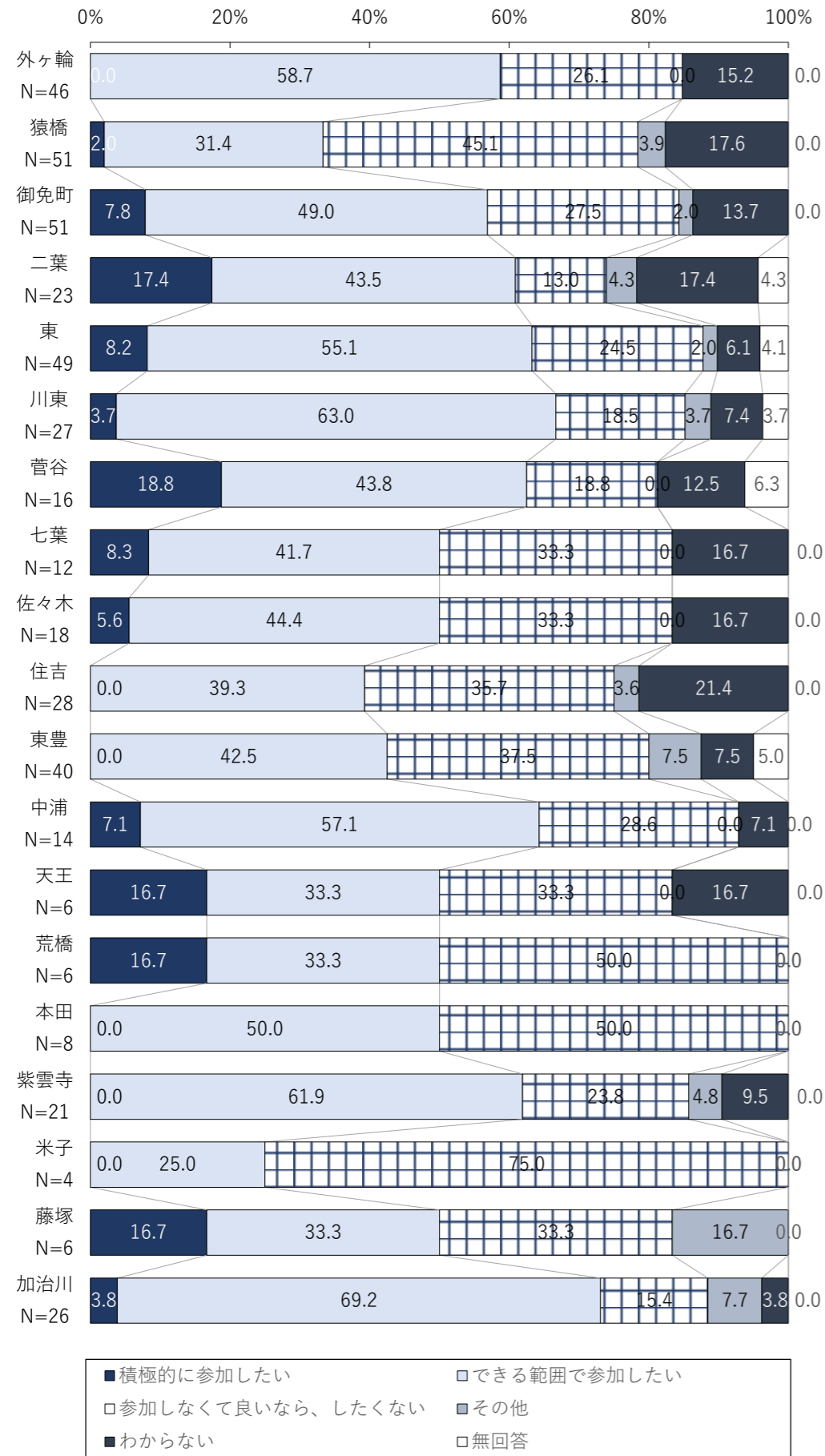
- 今後の自治会・町内活動への参加意向（「積極的に参加したい」「できる範囲で参加したい」の計）は53.3%。
- 「できる範囲で参加したい」は20代・50代で高い。
- 「参加しなくて良いなら、したくない」は20代・40代の割合が高い。
- 現在参加している人は、今後も参加意向を示している。
- 逆に現在参加していない人は、今後も参加意向は高くない。ただ、現在は参加していないが、今後参加意向を示す人も2～3割いるため、このような層が参加しやすい環境づくりが大きな課題となる。

性別・年齢・居住年数・職業別、自治会・町内会活動への参加意向

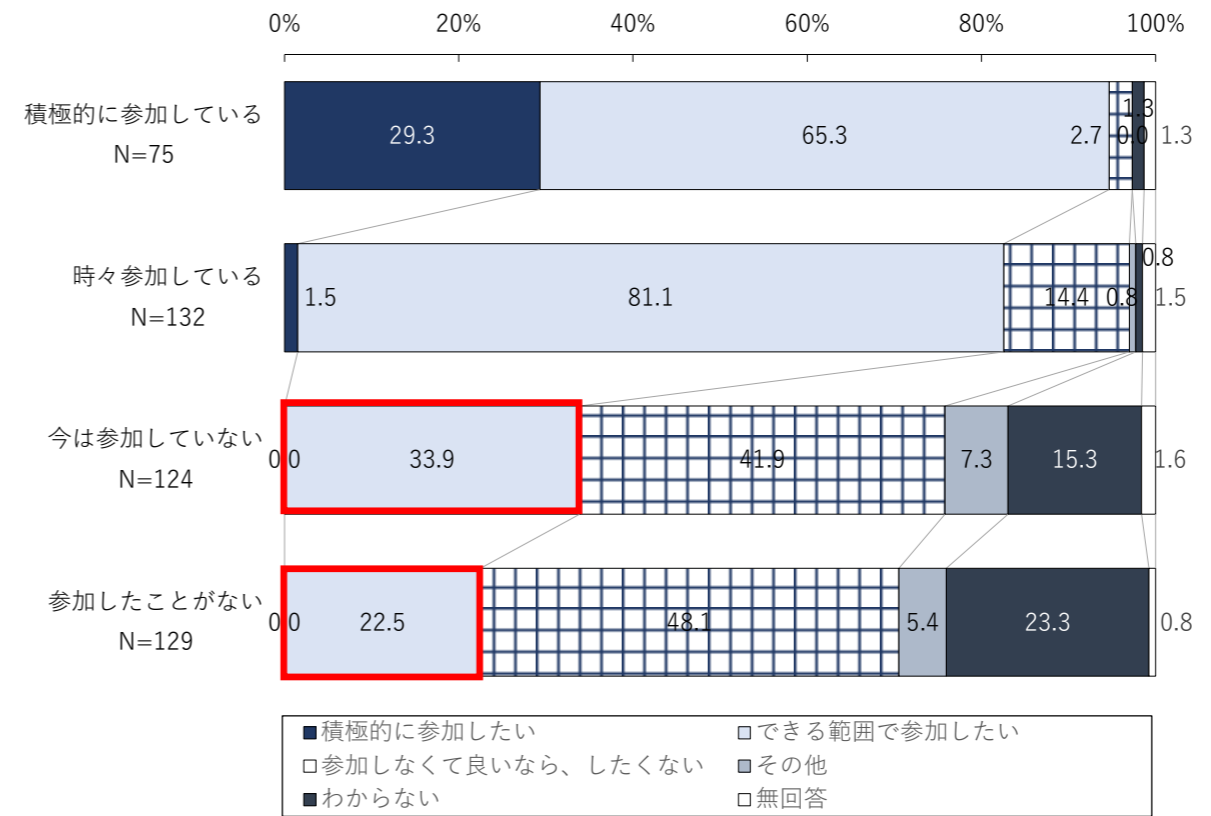
	合計	自治会・町内会の活動への参加意向						
		積極的に参加したい	できる範囲で参加したい	参加しなくて良いなら、したくない	その他	わからない	無回答	
全体	471 100.0	24 5.1	227 48.2	138 29.3	17 3.6	53 11.3	12 2.5	
性別	男性	214 100.0	16 7.5	109 50.9	54 25.2	6 2.8	25 11.7	4 1.9
	女性	241 100.0	8 3.3	112 46.5	82 34.0	9 3.7	27 11.2	3 1.2
	その他	1 100.0	0 0.0	1 100.0	0 0.0	0 0.0	0 0.0	0 0.0
年齢	20歳未満	8 100.0	0 0.0	5 62.5	2 25.0	0 0.0	1 12.5	0 0.0
	20～29歳	28 100.0	0 0.0	8 28.6	14 50.0	0 0.0	6 21.4	0 0.0
	30～39歳	47 100.0	1 2.1	26 55.3	16 34.0	1 2.1	2 4.3	1 2.1
	40～49歳	49 100.0	2 4.1	19 38.8	20 40.8	1 2.0	7 14.3	0 0.0
	50～59歳	57 100.0	2 3.5	34 59.6	13 22.8	0 0.0	8 14.0	0 0.0
	60～69歳	116 100.0	7 6.0	66 56.9	31 26.7	4 3.4	7 6.0	1 0.9
	70～79歳	96 100.0	8 8.3	47 49.0	25 26.0	3 3.1	13 13.5	0 0.0
	80歳以上	56 100.0	4 7.1	17 30.4	15 26.8	6 10.7	9 16.1	5 8.9
居住年数	1年未満	3 100.0	0 0.0	2 66.7	1 33.3	0 0.0	0 0.0	0 0.0
	1～5年未満	9 100.0	1 11.1	5 55.6	2 22.2	1 11.1	0 0.0	0 0.0
	5～10年未満	8 100.0	1 12.5	5 62.5	1 12.5	0 0.0	1 12.5	0 0.0
	10～15年未満	14 100.0	0 0.0	8 57.1	6 42.9	0 0.0	0 0.0	0 0.0
	15～20年未満	20 100.0	1 5.0	9 45.0	4 20.0	2 10.0	4 20.0	0 0.0
	20～30年未満	50 100.0	1 2.0	20 40.0	22 44.0	0 0.0	7 14.0	0 0.0
	30年以上	335 100.0	18 5.4	163 48.7	95 28.4	12 3.6	40 11.9	7 2.1
	職業	会社員	112 100.0	4 3.6	55 49.1	37 33.0	4 3.6	11 9.8
公務員		11 100.0	0 0.0	6 54.5	4 36.4	0 0.0	1 9.1	0 0.0
団体職員		5 100.0	0 0.0	3 60.0	1 20.0	0 0.0	1 20.0	0 0.0
自営業		39 100.0	4 10.3	20 51.3	9 23.1	1 2.6	5 12.8	0 0.0
農林水産業		13 100.0	1 7.7	7 53.8	2 15.4	0 0.0	2 15.4	1 7.7
派遣・パート・アルバイト		58 100.0	5 8.6	26 44.8	19 32.8	1 1.7	5 8.6	2 3.4
家事専業		46 100.0	2 4.3	27 58.7	14 30.4	1 2.2	2 4.3	0 0.0
無職		140 100.0	7 5.0	63 45.0	41 29.3	8 5.7	18 12.9	3 2.1
学生		13 100.0	0 0.0	7 53.8	3 23.1	0 0.0	3 23.1	0 0.0
その他		18 100.0	1 5.6	8 44.4	4 22.2	0 0.0	5 27.8	0 0.0

問11 自治会・町内会活動への参加意向

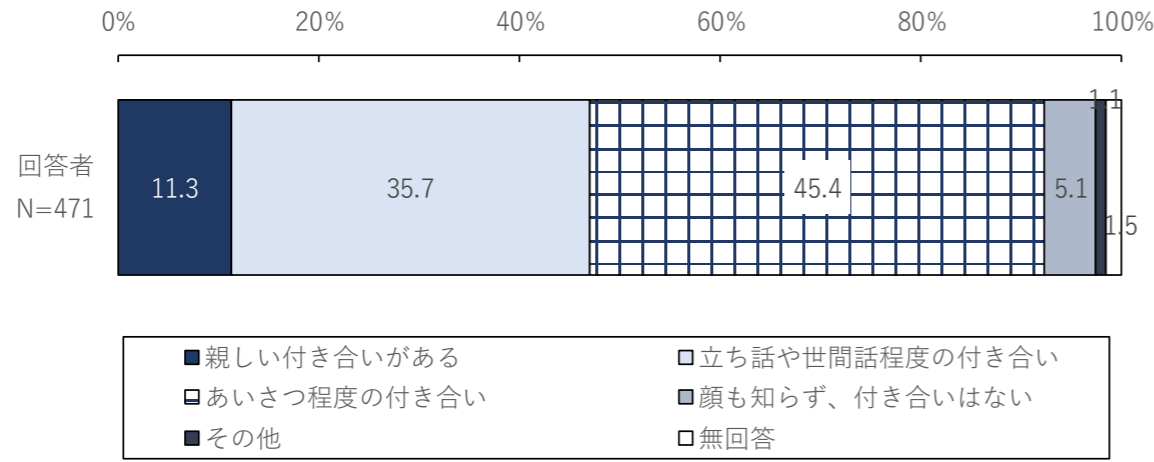
居住区別自治会・町内会活動への参加意向



(問6) 自治会・町内会の参加状況×自治会・町内会活動への参加意向



問12 近所づきあい



問12 日常生活で、ご近所とどの程度のお付き合いですか？（あてはまるもの1つに○）

	回答者	
	実数(人)	割合 (%)
1 日頃から用事を頼むなど、親しいお付き合いがある。	53	11.3
2 立ち話や世間話をする程度のお付き合いがある。	168	35.7
3 あいさつ程度のお付き合いがある。	214	45.4
4 顔もよく知らず、お付き合いはない。	24	5.1
5 その他	5	1.1
無回答	7	1.5
回答者数	471	100.0

【その他の自由記述】

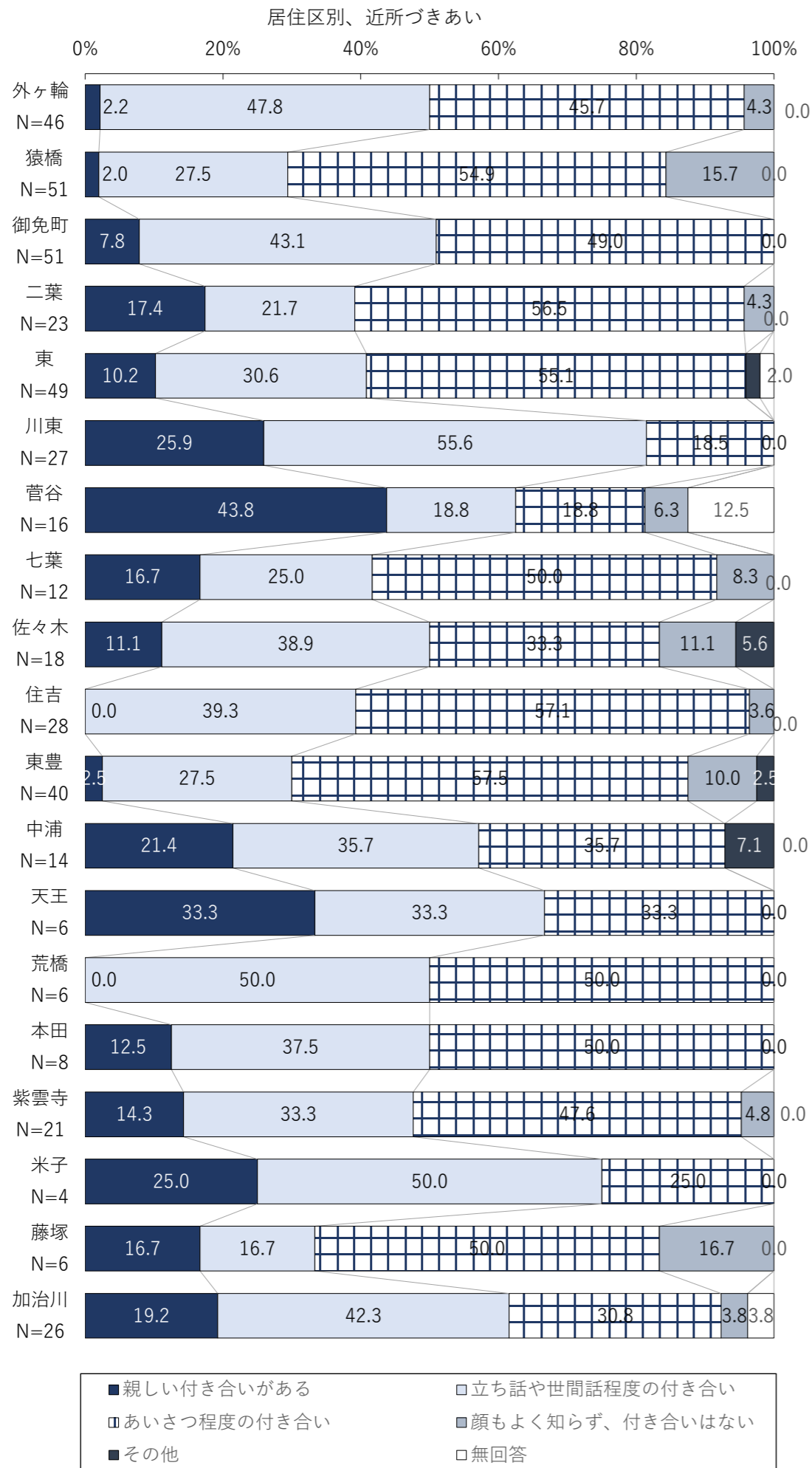
- 老人ホーム
- 野菜を上げたり果物をもらったりしてる
- 引越したばかりですが、皆様、親切です
- 友人が多く、よく茶のみする世間話をする。
- 外に出る事が出来ない

- 近所づきあいは、「親しい付き合いがある」は11.3%、「立ち話や世間話程度の付き合い」は35.7%、「あいさつ程度の付き合い」45.4%などとなっている。
- 年齢が高いほど、付き合いが深くなる傾向が見られる。
- 「親しい付き合いがある」は、菅谷、川東などで高い。
- 自治会活動への参加がある人ほど、付き合いが深くなる傾向にある。

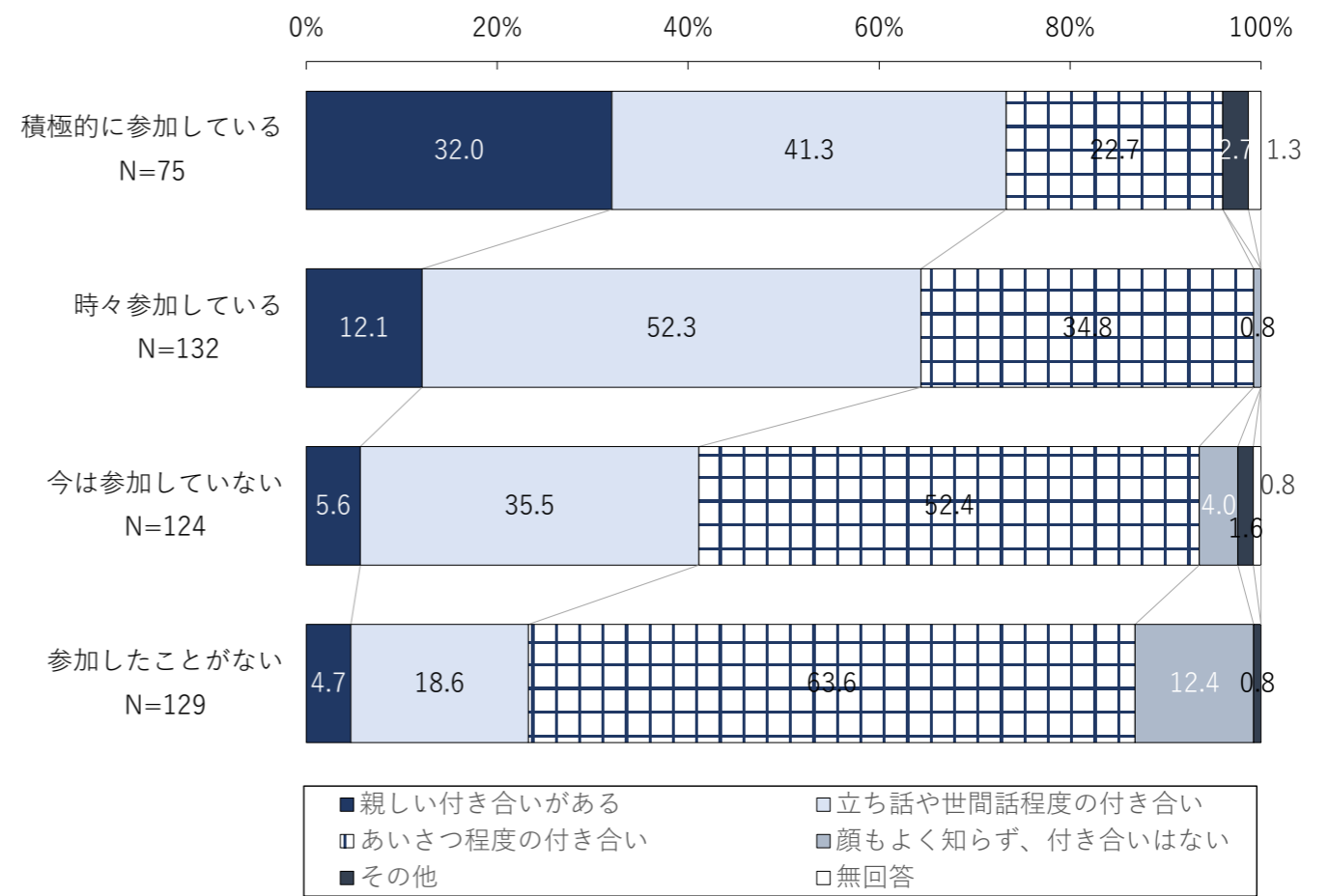
性別・年齢・居住年数・職業別、近所づきあい

	合計	近所づきあい					無回答
		親しい付き合いがある	立ち話や世間話程度の付き合い	あいさつ程度の付き合い	顔もよく知らず、付き合いはない	その他	
全体	471	53	168	214	24	5	7
	100.0	11.3	35.7	45.4	5.1	1.1	1.5
性別							
男性	214	28	72	99	12	1	2
	100.0	13.1	33.6	46.3	5.6	0.5	0.9
女性	241	23	91	111	11	3	2
	100.0	9.5	37.8	46.1	4.6	1.2	0.8
その他	1	0	0	1	0	0	0
	100.0	0.0	0.0	100.0	0.0	0.0	0.0
年齢							
20歳未満	8	0	1	7	0	0	0
	100.0	0.0	12.5	87.5	0.0	0.0	0.0
20～29歳	28	0	0	21	7	0	0
	100.0	0.0	0.0	75.0	25.0	0.0	0.0
30～39歳	47	2	10	32	3	0	0
	100.0	4.3	21.3	68.1	6.4	0.0	0.0
40～49歳	49	1	17	29	2	0	0
	100.0	2.0	34.7	59.2	4.1	0.0	0.0
50～59歳	57	5	20	31	1	0	0
	100.0	8.8	35.1	54.4	1.8	0.0	0.0
60～69歳	116	14	59	36	6	1	0
	100.0	12.1	50.9	31.0	5.2	0.9	0.0
70～79歳	96	16	40	38	2	0	0
	100.0	16.7	41.7	39.6	2.1	0.0	0.0
80歳以上	56	13	16	17	3	3	4
	100.0	23.2	28.6	30.4	5.4	5.4	7.1
居住年数							
1年未満	3	0	1	2	0	0	0
	100.0	0.0	33.3	66.7	0.0	0.0	0.0
1～5年未満	9	1	3	4	1	0	0
	100.0	11.1	33.3	44.4	11.1	0.0	0.0
5～10年未満	8	2	2	4	0	0	0
	100.0	25.0	25.0	50.0	0.0	0.0	0.0
10～15年未満	14	0	7	6	1	0	0
	100.0	0.0	50.0	42.9	7.1	0.0	0.0
15～20年未満	20	1	6	12	1	0	0
	100.0	5.0	30.0	60.0	5.0	0.0	0.0
20～30年未満	50	1	8	33	8	0	0
	100.0	2.0	16.0	66.0	16.0	0.0	0.0
30年以上	335	42	130	143	12	4	4
	100.0	12.5	38.8	42.7	3.6	1.2	1.2
職業							
会社員	112	9	32	65	5	1	0
	100.0	8.0	28.6	58.0	4.5	0.9	0.0
公務員	11	0	1	10	0	0	0
	100.0	0.0	9.1	90.9	0.0	0.0	0.0
団体職員	5	1	1	3	0	0	0
	100.0	20.0	20.0	60.0	0.0	0.0	0.0
自営業	39	2	21	15	0	0	1
	100.0	5.1	53.8	38.5	0.0	0.0	2.6
農林水産業	13	5	5	2	0	0	1
	100.0	38.5	38.5	15.4	0.0	0.0	7.7
派遣・パート・アルバイト	58	6	17	30	5	0	0
	100.0	10.3	29.3	51.7	8.6	0.0	0.0
家事専業	46	4	25	16	1	0	0
	100.0	8.7	54.3	34.8	2.2	0.0	0.0
無職	140	20	56	49	11	2	2
	100.0	14.3	40.0	35.0	7.9	1.4	1.4
学生	13	0	1	11	1	0	0
	100.0	0.0	7.7	84.6	7.7	0.0	0.0
その他	18	3	5	9	1	0	0
	100.0	16.7	27.8	50.0	5.6	0.0	0.0

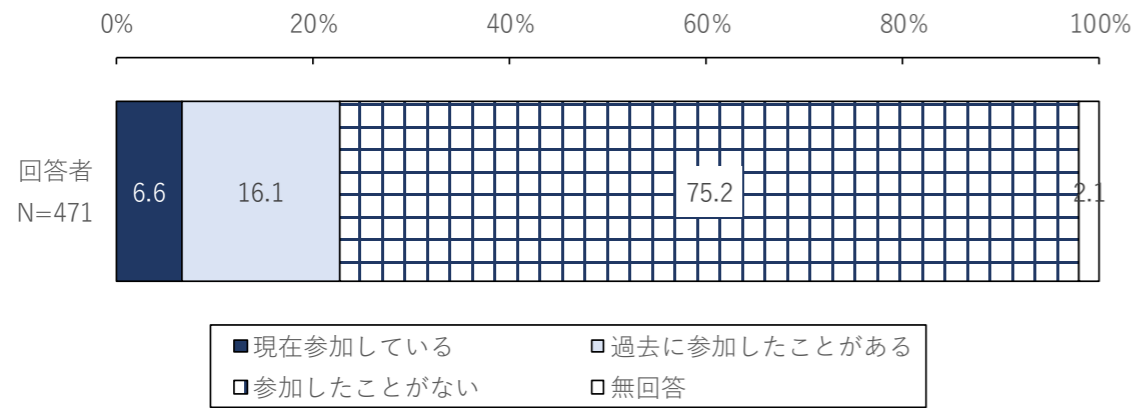
問12 近所づきあい



(問6) 自治会活動への参加状況×近所づきあい



問13 市民活動への参加状況



問13 ボランティアやNPOなどの市民活動に参加したことがありますか？（あてはまるもの1つに○）

回答	実数(人)	割合 (%)
1 現在参加している。	31	6.6
2 現在は参加していないが、過去に参加したことがある。	76	16.1
3 参加したことがない。	354	75.2
無回答	10	2.1
回答者数	471	100.0

○市民活動への参加状況は、「現在参加している」6.6%、「過去に参加したことがある」16.1%、「参加したことがない」75.2%。

性別・年齢・居住年数・職業別、市民活動への参加状況

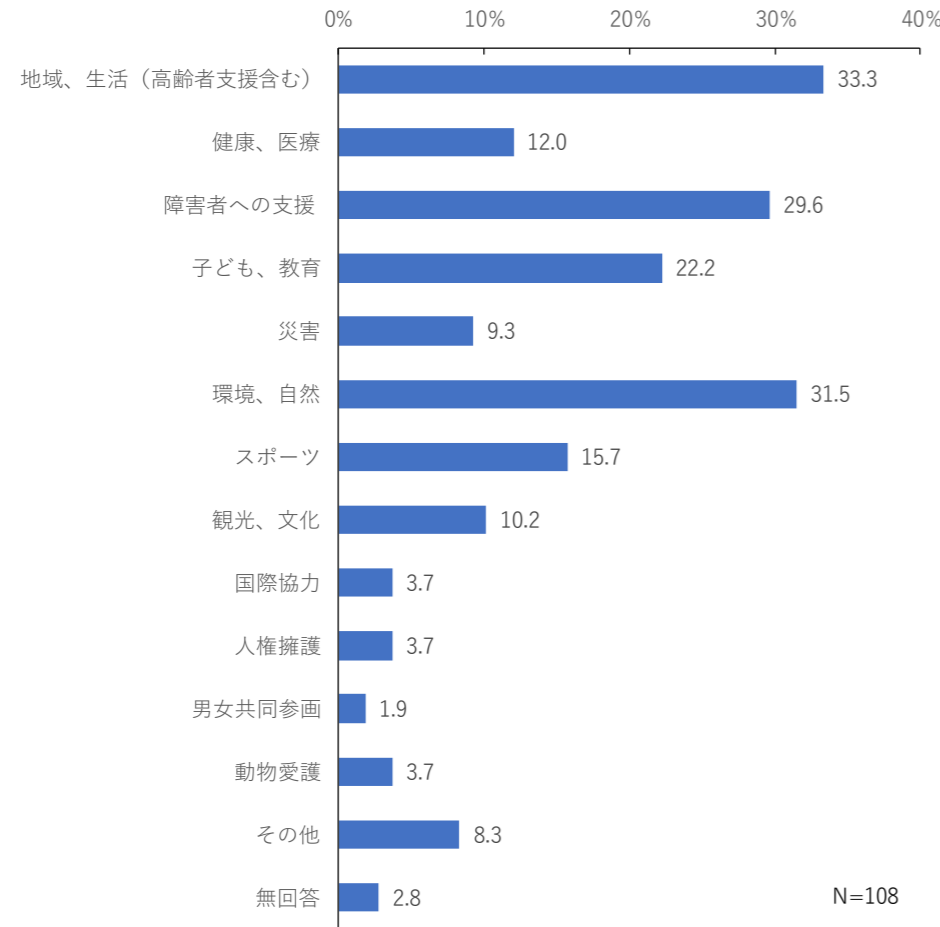
	合計	市民活動への参加状況			
		現在参加している	過去に参加したことがある	参加したことがない	無回答
全体	471 100.0	31 6.6	76 16.1	354 75.2	10 2.1
性別					
男性	214 100.0	18 8.4	35 16.4	157 73.4	4 1.9
女性	241 100.0	12 5.0	41 17.0	185 76.8	3 1.2
その他	1 100.0	0 0.0	0 0.0	1 100.0	0 0.0
年齢					
20歳未満	8 100.0	0 0.0	3 37.5	5 62.5	0 0.0
20～29歳	28 100.0	2 7.1	3 10.7	23 82.1	0 0.0
30～39歳	47 100.0	0 0.0	11 23.4	36 76.6	0 0.0
40～49歳	49 100.0	2 4.1	8 16.3	39 79.6	0 0.0
50～59歳	57 100.0	4 7.0	7 12.3	45 78.9	1 1.8
60～69歳	116 100.0	10 8.6	15 12.9	91 78.4	0 0.0
70～79歳	96 100.0	11 11.5	16 16.7	67 69.8	2 2.1
80歳以上	56 100.0	1 1.8	13 23.2	38 67.9	4 7.1
居住年数					
1年未満	3 100.0	0 0.0	0 0.0	3 100.0	0 0.0
1～5年未満	9 100.0	1 11.1	2 22.2	6 66.7	0 0.0
5～10年未満	8 100.0	0 0.0	2 25.0	6 75.0	0 0.0
10～15年未満	14 100.0	0 0.0	2 14.3	12 85.7	0 0.0
15～20年未満	20 100.0	1 5.0	3 15.0	16 80.0	0 0.0
20～30年未満	50 100.0	3 6.0	9 18.0	38 76.0	0 0.0
30年以上	335 100.0	25 7.5	55 16.4	249 74.3	6 1.8
職業					
会社員	112 100.0	4 3.6	16 14.3	91 81.3	1 0.9
公務員	11 100.0	0 0.0	3 27.3	8 72.7	0 0.0
団体職員	5 100.0	0 0.0	1 20.0	4 80.0	0 0.0
自営業	39 100.0	2 5.1	12 30.8	24 61.5	1 2.6
農林水産業	13 100.0	0 0.0	5 38.5	7 53.8	1 7.7
派遣・パート・アルバイト	58 100.0	5 8.6	8 13.8	45 77.6	0 0.0
家事専業	46 100.0	3 6.5	12 26.1	30 65.2	1 2.2
無職	140 100.0	12 8.6	14 10.0	111 79.3	3 2.1
学生	13 100.0	1 7.7	3 23.1	9 69.2	0 0.0
その他	18 100.0	3 16.7	1 5.6	14 77.8	0 0.0

居住区別、市民活動への参加状況

	合計	市民活動への参加状況			
		現在参加している	過去に参加したことがある	参加したことがない	無回答
全体	471 100.0	31 6.6	76 16.1	354 75.2	10 2.1
居住区					
外ヶ輪	46 100.0	4 8.7	6 13.0	36 78.3	0 0.0
猿橋	51 100.0	3 5.9	6 11.8	42 82.4	0 0.0
御免町	51 100.0	3 5.9	12 23.5	34 66.7	2 3.9
二葉	23 100.0	0 0.0	6 26.1	17 73.9	0 0.0
東	49 100.0	4 8.2	9 18.4	35 71.4	1 2.0
川東	27 100.0	1 3.7	6 22.2	20 74.1	0 0.0
菅谷	16 100.0	2 12.5	5 31.3	8 50.0	1 6.3
七葉	12 100.0	2 16.7	1 8.3	8 66.7	1 8.3
佐々木	18 100.0	1 5.6	1 5.6	16 88.9	0 0.0
住吉	28 100.0	2 7.1	6 21.4	20 71.4	0 0.0
東豊	40 100.0	3 7.5	4 10.0	32 80.0	1 2.5
中浦	14 100.0	1 7.1	4 28.6	9 64.3	0 0.0
天王	6 100.0	1 16.7	1 16.7	4 66.7	0 0.0
荒橋	6 100.0	0 0.0	1 16.7	5 83.3	0 0.0
本田	8 100.0	0 0.0	1 12.5	7 87.5	0 0.0
紫雲寺	21 100.0	0 0.0	1 4.8	20 95.2	0 0.0
米子	4 100.0	0 0.0	1 25.0	3 75.0	0 0.0
藤塚	6 100.0	1 16.7	1 16.7	4 66.7	0 0.0
加治川	26 100.0	2 7.7	2 7.7	21 80.8	1 3.8

問14 参加したことがある市民活動

性別・年齢・居住年数・職業別、参加したことがある市民活動



問14 問13で「1. 現在参加している」「2. 現在は参加していないが、過去に参加したことがある。」に○をつけた方にお聞きます。参加している活動又は過去に参加したことがある活動はどのようなものですか？（あてはまるものすべてに○）

	回答者 実数(人)	割合 (%)
1 地域、生活 (高齢者支援含む)	36	33.3
2 健康、医療	13	12.0
3 障害者への支援	32	29.6
4 子ども、教育	24	22.2
5 災害	10	9.3
6 環境、自然	34	31.5
7 スポーツ	17	15.7
8 観光、文化	11	10.2
9 国際協力	4	3.7
10 人権擁護	4	3.7
11 男女共同参画	2	1.9
12 動物愛護	4	3.7
13 その他	9	8.3
無回答	3	2.8
非該当	363	
回答者数	108	100.0

【その他の自由記述】

- 施設での大正琴演奏ボランティア
- 東日本震災時
- ごみひろい
- 交通指導
- デーサービスセンター
- 子供食堂
- 老人ホームで歌う
- 踊り

○参加したことがある市民活動は、「地域、生活」33.3%、「環境、自然」31.5%、「障害者への支援」29.6%などが高い割合。

○「環境、自然」の参加率は男性で高い割合。

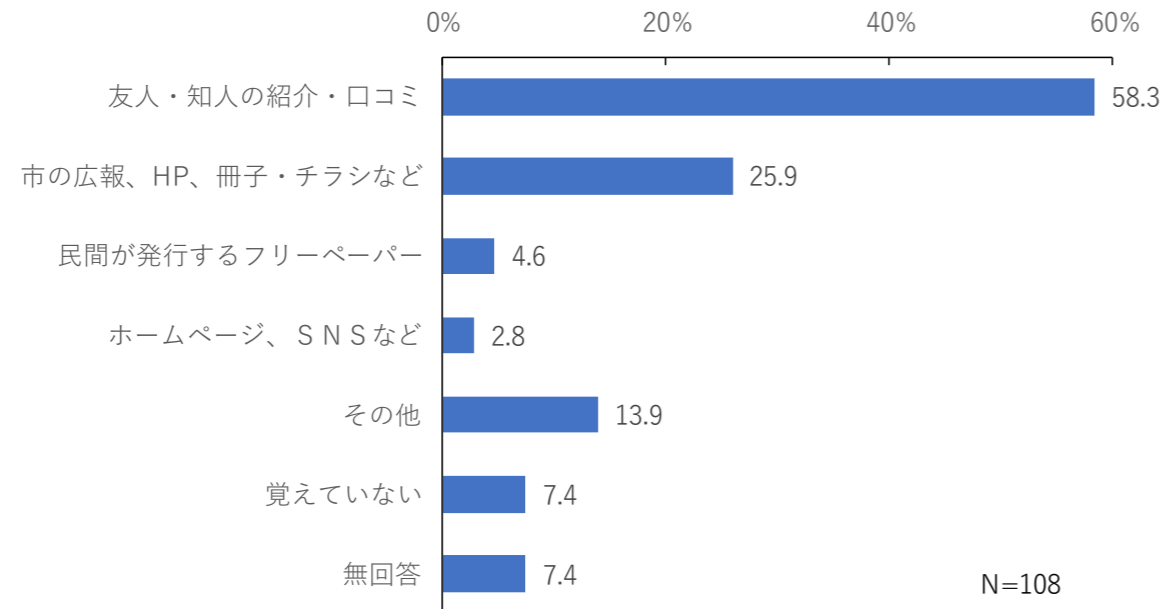
	合計	参加したことがある活動														無回答	非該当
		地域、生活	健康、医療	障害者への支援	子ども、教育	災害	環境、自然	スポーツ	観光、文化	国際協力	人権擁護	男女共同参画	動物愛護	その他			
全体	108	36	13	32	24	10	34	17	11	4	4	2	4	9	3	363	
	100.0	33.3	12.0	29.6	22.2	9.3	31.5	15.7	10.2	3.7	3.7	1.9	3.7	8.3	2.8		
性別																	
男性	53	18	4	15	13	5	22	8	7	2	1	0	2	4	1	161	
	100.0	34.0	7.5	28.3	24.5	9.4	41.5	15.1	13.2	3.8	1.9	0.0	3.8	7.5	1.9		
女性	54	18	9	17	11	5	12	8	4	2	3	2	2	5	2	187	
	100.0	33.3	16.7	31.5	20.4	9.3	22.2	14.8	7.4	3.7	5.6	3.7	3.7	9.3	3.7		
その他	0	0	0	0	0	0	0	0	0	0	0	0	0	0	0	1	
	0.0	0.0	0.0	0.0	0.0	0.0	0.0	0.0	0.0	0.0	0.0	0.0	0.0	0.0	0.0		
年齢																	
20歳未満	3	1	0	0	0	0	1	0	0	0	0	0	0	0	1	5	
	100.0	33.3	0.0	0.0	0.0	0.0	33.3	0.0	0.0	0.0	0.0	0.0	0.0	0.0	33.3		
20～29歳	5	1	0	3	4	0	2	1	0	0	0	0	0	0	0	23	
	100.0	20.0	0.0	60.0	80.0	0.0	40.0	20.0	0.0	0.0	0.0	0.0	0.0	0.0	0.0		
30～39歳	11	3	0	4	3	0	5	1	2	1	0	0	1	0	0	36	
	100.0	27.3	0.0	36.4	27.3	0.0	45.5	9.1	18.2	9.1	0.0	0.0	9.1	0.0	0.0		
40～49歳	10	5	1	0	4	0	3	1	2	0	0	0	0	0	0	39	
	100.0	50.0	10.0	0.0	40.0	0.0	30.0	10.0	20.0	0.0	0.0	0.0	0.0	0.0	0.0		
50～59歳	11	4	2	3	4	3	4	2	2	1	2	0	1	0	0	46	
	100.0	36.4	18.2	27.3	36.4	27.3	36.4	18.2	18.2	9.1	18.2	0.0	9.1	0.0	0.0		
60～69歳	25	8	2	10	4	3	9	5	2	0	2	0	1	0	0	91	
	100.0	32.0	8.0	40.0	16.0	12.0	36.0	20.0	8.0	0.0	8.0	0.0	4.0	0.0	0.0		
70～79歳	28	12	4	8	4	3	5	4	2	2	0	1	1	4	1	68	
	100.0	42.9	14.3	28.6	14.3	10.7	17.9	14.3	7.1	7.1	0.0	3.6	3.6	14.3	3.6		
80歳以上	14	2	4	4	1	1	5	2	1	0	0	1	0	5	1	42	
	100.0	14.3	28.6	28.6	7.1	7.1	35.7	14.3	7.1	0.0	0.0	7.1	0.0	35.7	7.1		
居住年数																	
1年未満	0	0	0	0	0	0	0	0	0	0	0	0	0	0	0	3	
	0.0	0.0	0.0	0.0	0.0	0.0	0.0	0.0	0.0	0.0	0.0	0.0	0.0	0.0	0.0		
1～5年未満	3	0	1	1	0	1	0	1	0	0	0	0	0	0	0	6	
	100.0	0.0	33.3	33.3	0.0	33.3	0.0	33.3	0.0	0.0	0.0	0.0	0.0	0.0	0.0		
5～10年未満	2	1	1	0	1	0	1	0	0	0	0	0	0	0	0	6	
	100.0	50.0	50.0	0.0	50.0	0.0	50.0	0.0	0.0	0.0	0.0	0.0	0.0	0.0	0.0		
10～15年未満	2	0	0	0	0	1	2	0	0	0	0	0	0	0	0	12	
	100.0	0.0	0.0	0.0	0.0	50.0	100.0	0.0	0.0	0.0	0.0	0.0	0.0	0.0	0.0		
15～20年未満	4	1	0	0	0	0	1	0	1	0	0	0	0	1	1	16	
	100.0	25.0	0.0	0.0	0.0	0.0	25.0	0.0	25.0	0.0	0.0	0.0	0.0	25.0	25.0		
20～30年未満	12	3	1	6	6	0	6	2	1	0	1	0	0	0	0	38	
	100.0	25.0	8.3	50.0	50.0	0.0	50.0	16.7	8.3	0.0	8.3	0.0	0.0	0.0	0.0		
30年以上	81	31	8	24	16	7	24	13	9	4	3	2	3	8	2	254	
	100.0	38.3	9.9	29.6	19.8	8.6	29.6	16.0	11.1	4.9	3.7	2.5	3.7	9.9	2.5		
職業																	
会社員	20	7	0	4	5	2	7	1	3	0	0	0	0	0	0	92	
	100.0	35.0	0.0	20.0	25.0	10.0	35.0	5.0	15.0	0.0	0.0	0.0	0.0	0.0	0.0		
公務員	3	0	0	1	1	0	0	2	0	0	0	0	0	0	0	8	
	100.0	0.0	0.0	33.3	33.3	0.0	0.0	66.7	0.0	0.0	0.0	0.0	0.0	0.0	0.0		
団体職員	1	0	0	1	1	0	0	0	0	0	0	0	0	0	0	4	
	100.0	0.0	0.0	100.0	100.0	0.0	0.0	0.0	0.0	0.0	0.0	0.0	0.0	0.0	0.0		
自営業	14	6	6	4	5	1	3	2	3	1	0	0	1	1	0	25	
	100.0	42.9	42.9	28.6	35.7	7.1	21.4	14.3	21.4	7.1	0.0	0.0	7.1	7.1	0.0		
農林水産業	5	0	0	0	1	1	4	1	0	0	0	0	0	0	0	8	
	100.0	0.0	0.0	0.0	20.0	20.0	80.0	20.0	0.0	0.0	0.0	0.0	0.0	0.0	0.0		
派遣・パート・アルバイト	13	7	3	7	4	3	7	3	1	1	2	1	1	1	0	45	
	100.0	53.8	23.1	53.8	30.8	23.1	53.8	23.1	7.7	7.7	15.4	7.7	7.7	7.7	0.0		
家事専業	15	6	3	5	3	1	3	5	1	1	2	1	1	0	0	31	
	100.0	40.0	20.0	33.3	20.0	6.7	20.0	33.3	6.7	6.7	13.3	6.7	6.7	0.0	0.0		
無職	27	8	1	8	2	2	9	1	2	0	0	0	1	6	2	113	
	100.0	29.6	3.7	29.6	7.4	7.4	33.3	3.7	7.4	0.0	0.0	0.0	3.7	22.2	7.4		
学生	4	1	0	0	1	0	1	1	0	0	0	0	0	0	1	9	
	100.0	25.0	0.0	0.0	25.0	0.0	25.0	25.0	0.0	0.0	0.0	0.0	0.0	0.0	25.0		
その他	4	1	0	2	1	0	0	0	1	1	0	0	0	0	0	14	
	100.0	25.0	0.0	50.0	25.0	0.0	0.0	0.0	25.0	25.0	0.0	0.0	0.0	0.0	0.0		

問14 参加したことがある市民活動

居住区別、参加したことがある市民活動

	合計	参加したことがある活動														無回答	非該当
		地域、生活	健康、医療	障害者への支援	子ども、教育	災害	環境、自然	スポーツ	観光、文化	国際協力	人権擁護	男女共同参画	動物愛護	その他			
全体	108	36	13	32	24	10	34	17	11	4	4	2	4	9	3	363	
	100.0	33.3	12.0	29.6	22.2	9.3	31.5	15.7	10.2	3.7	3.7	1.9	3.7	8.3	2.8		
居住区	外ヶ輪	10	3	0	3	1	2	1	3	4	1	0	1	0	0	36	
	100.0	30.0	0.0	30.0	10.0	20.0	10.0	30.0	40.0	10.0	0.0	10.0	0.0	0.0	0.0		
	猿橋	9	4	0	3	3	1	4	1	1	0	0	0	0	0	42	
	100.0	44.4	0.0	33.3	33.3	11.1	44.4	11.1	11.1	0.0	0.0	0.0	0.0	0.0	0.0		
	御免町	16	5	4	4	7	1	6	3	3	1	1	0	0	1	35	
	100.0	31.3	25.0	25.0	43.8	6.3	37.5	18.8	18.8	6.3	6.3	0.0	0.0	0.0	6.3		
	二葉	6	1	1	1	1	1	2	1	0	0	0	0	1	0	17	
	100.0	16.7	16.7	16.7	16.7	16.7	33.3	16.7	0.0	0.0	0.0	0.0	0.0	16.7	0.0		
	東	13	3	1	6	1	0	3	0	0	1	1	0	1	2	36	
	100.0	23.1	7.7	46.2	7.7	0.0	23.1	0.0	0.0	7.7	7.7	0.0	7.7	15.4	0.0		
	川東	7	4	0	2	2	1	2	3	0	0	0	0	0	0	20	
	100.0	57.1	0.0	28.6	28.6	14.3	28.6	42.9	0.0	0.0	0.0	0.0	0.0	0.0	0.0		
	菅谷	7	3	2	1	0	0	2	1	0	0	0	0	0	1	9	
	100.0	42.9	28.6	14.3	0.0	0.0	28.6	14.3	0.0	0.0	0.0	0.0	0.0	0.0	14.3		
	七葉	3	1	0	1	0	0	1	0	0	1	0	0	0	0	9	
	100.0	33.3	0.0	33.3	0.0	0.0	33.3	0.0	0.0	33.3	0.0	0.0	0.0	0.0	0.0		
	佐々木	2	0	0	0	1	1	1	0	0	0	0	0	1	0	16	
	100.0	0.0	0.0	0.0	50.0	50.0	50.0	0.0	0.0	0.0	0.0	0.0	0.0	50.0	0.0		
	住吉	8	3	0	3	1	0	3	0	1	0	0	0	0	1	20	
	100.0	37.5	0.0	37.5	12.5	0.0	37.5	0.0	12.5	0.0	0.0	0.0	0.0	12.5	0.0		
東豊	7	4	2	3	3	1	3	1	1	0	0	1	2	2	33		
100.0	57.1	28.6	42.9	42.9	14.3	42.9	14.3	14.3	14.3	0.0	0.0	14.3	28.6	28.6			
中浦	5	2	0	2	2	1	3	2	0	0	1	0	0	0	9		
100.0	40.0	0.0	40.0	40.0	20.0	60.0	40.0	0.0	0.0	20.0	0.0	0.0	0.0	0.0			
天王	2	0	1	0	0	0	0	0	0	0	0	0	0	1	4		
100.0	0.0	50.0	0.0	0.0	0.0	0.0	0.0	0.0	0.0	0.0	0.0	0.0	0.0	50.0			
荒橋	1	1	1	0	1	0	0	0	0	0	0	0	0	0	5		
100.0	100.0	100.0	0.0	100.0	0.0	0.0	0.0	0.0	0.0	0.0	0.0	0.0	0.0	0.0			
本田	1	0	0	0	0	0	1	0	0	0	0	0	0	0	7		
100.0	0.0	0.0	0.0	0.0	0.0	0.0	100.0	0.0	0.0	0.0	0.0	0.0	0.0	0.0			
紫雲寺	1	0	0	1	0	0	0	0	0	0	0	0	0	0	20		
100.0	0.0	0.0	100.0	0.0	0.0	0.0	0.0	0.0	0.0	0.0	0.0	0.0	0.0	0.0			
米子	1	1	0	0	0	0	0	0	0	0	0	0	0	0	3		
100.0	100.0	0.0	0.0	0.0	0.0	0.0	0.0	0.0	0.0	0.0	0.0	0.0	0.0	0.0			
藤塚	2	0	0	1	0	0	0	1	0	0	0	0	1	0	4		
100.0	0.0	0.0	50.0	0.0	0.0	0.0	0.0	50.0	0.0	0.0	0.0	0.0	50.0	0.0			
加治川	4	1	0	1	1	1	2	0	1	0	1	0	1	0	22		
100.0	25.0	0.0	25.0	25.0	25.0	50.0	0.0	25.0	0.0	25.0	0.0	0.0	25.0	0.0			

問15 活動を知ったきっかけ



問15 問13で「1. 現在参加している」「2. 現在は参加していないが、過去に参加したことがある。」に○をつけた方にお聞きします。
 参加した活動は、どのようにして知りましたか？（あてはまるものすべてに○）

	回答者	
	実数(人)	割合 (%)
1 友人・知人の紹介・口コミ	63	58.3
2 市が発行する「広報しばた」、市のホームページ、市が発行する冊子・チラシなど	28	25.9
3 民間が発行するフリーペーパー	5	4.6
4 ホームページ、SNS (facebook、Twitter等) など、インターネット	3	2.8
5 その他	15	13.9
6 覚えていない	8	7.4
無回答	8	7.4
非該当	363	
回答者数	108	100.0

【その他の自由記述】

- 上砂災害危険個所の点検
- 学校で先生を通じて
- グループ活動を通じて
- ●●●● (解読不可) 協議会の要請によって1週間
- 地域各種役員が話合立 ○ 平成15年
- 活動を実際に見て
- 自治会の中の活動として
- 回覧、口こみ
- ラジオ
- 他市町の交流から。

- 活動をしったきっかけは、「紹介・口コミ」の割合が圧倒的に高い。
- 「紹介・口コミ」は特に30代・60代で高い割合。
- 今後の広報活動としてどこに注力すべきかの指標となる。

性別・年齢・居住年数・職業別、活動を知ったきっかけ

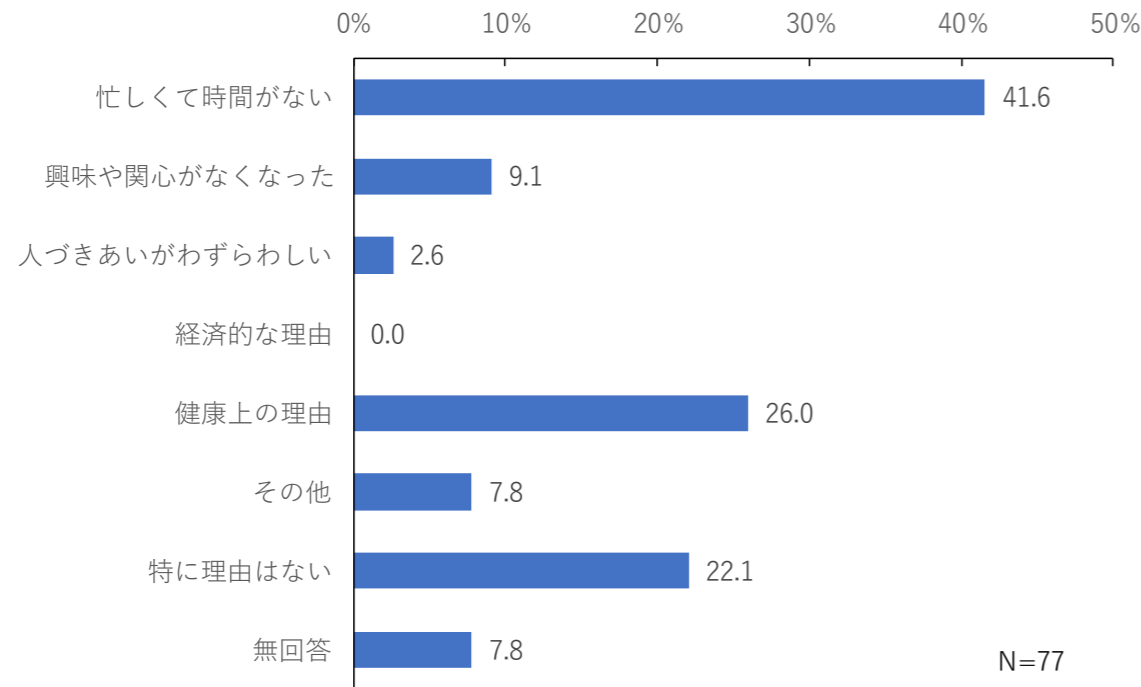
	合計	活動を知ったきっかけ							
		友人・知人の紹介・口コミ	新発田市の広報、HP、チラシなど	民間が発行するフリーペーパー	ホームページ、SNSなど	その他	覚えていない	無回答	非該当
全体	108	63	28	5	3	15	8	8	363
性別	100.0	58.3	25.9	4.6	2.8	13.9	7.4	7.4	
男性	53	32	12	3	1	11	3	2	161
女性	54	30	16	2	2	4	5	6	187
その他	0	0	0	0	0	0	0	0	1
年齢	100.0	55.6	29.6	3.7	3.7	7.4	9.3	11.1	
20歳未満	3	1	1	0	0	1	0	0	5
20～29歳	5	2	0	0	0	2	1	0	23
30～39歳	11	9	1	0	1	0	2	0	36
40～49歳	10	6	2	0	0	1	1	0	39
50～59歳	11	7	3	1	1	1	1	1	46
60～69歳	25	21	8	3	1	2	0	0	91
70～79歳	28	11	9	0	0	4	2	4	68
80歳以上	14	5	4	1	0	4	1	3	42
居住年数	100.0	35.7	28.6	7.1	0.0	28.6	7.1	21.4	
1年未満	0	0	0	0	0	0	0	0	3
1～5年未満	3	2	0	0	0	1	0	0	6
5～10年未満	2	2	0	0	0	0	0	0	6
10～15年未満	2	2	0	0	0	0	0	0	12
15～20年未満	4	2	1	0	0	1	0	0	16
20～30年未満	12	7	1	1	1	2	3	0	38
30年以上	81	45	24	4	2	11	5	8	254
職業	100.0	55.6	29.6	4.9	2.5	13.6	6.2	9.9	
会社員	20	10	4	0	0	3	2	1	92
公務員	3	3	0	0	0	0	0	0	8
団体職員	1	0	0	0	0	0	1	0	4
自営業	14	10	4	2	1	0	1	1	25
農林水産業	5	2	1	0	0	2	1	0	8
派遣・パート・アルバイト	13	11	5	1	1	2	1	0	45
家事専業	15	9	3	1	1	1	1	2	31
無職	27	13	10	1	0	5	0	3	113
学生	4	2	1	0	0	1	0	0	9
その他	4	2	0	0	0	1	1	0	14

問15 活動を知ったきっかけ

居住区別、活動を知ったきっかけ

	合計	活動を知ったきっかけ								
		友人・知人の紹介・口コミ	新発田市の広報、HP、チラシなど	民間が発行するフリーペーパー	ホームページ、SNSなど	その他	覚えていない	無回答	非該当	
全体	108 100.0	63 58.3	28 25.9	5 4.6	3 2.8	15 13.9	8 7.4	8 7.4	363	
居住区	外ヶ輪	10 100.0	6 60.0	2 20.0	0 0.0	0 0.0	1 10.0	0 0.0	1 10.0	36
	猿橋	9 100.0	6 66.7	1 11.1	1 11.1	0 0.0	2 22.2	0 0.0	0 0.0	42
	御免町	16 100.0	13 81.3	3 18.8	1 6.3	1 6.3	0 0.0	1 6.3	2 12.5	35
	二葉	6 100.0	3 50.0	2 33.3	0 0.0	0 0.0	1 16.7	1 16.7	0 0.0	17
	東	13 100.0	8 61.5	3 23.1	0 0.0	1 7.7	1 7.7	1 7.7	1 7.7	36
	川東	7 100.0	3 42.9	4 57.1	1 14.3	0 0.0	2 28.6	1 14.3	0 0.0	20
	菅谷	7 100.0	2 28.6	3 42.9	0 0.0	0 0.0	1 14.3	0 0.0	1 14.3	9
	七葉	3 100.0	1 33.3	0 0.0	0 0.0	0 0.0	1 33.3	1 33.3	0 0.0	9
	佐々木	2 100.0	1 50.0	1 50.0	0 0.0	0 0.0	0 0.0	0 0.0	1 50.0	16
	住吉	8 100.0	4 50.0	1 12.5	0 0.0	0 0.0	2 25.0	1 12.5	0 0.0	20
	東豊	7 100.0	6 85.7	3 42.9	1 14.3	0 0.0	1 14.3	1 14.3	0 0.0	33
	中浦	5 100.0	1 20.0	2 40.0	1 20.0	1 20.0	2 40.0	0 0.0	0 0.0	9
	天王	2 100.0	2 100.0	0 0.0	0 0.0	0 0.0	0 0.0	0 0.0	0 0.0	4
	荒橋	1 100.0	1 100.0	0 0.0	0 0.0	0 0.0	0 0.0	0 0.0	0 0.0	5
	本田	1 100.0	0 0.0	0 0.0	0 0.0	0 0.0	1 100.0	0 0.0	0 0.0	7
	紫雲寺	1 100.0	0 0.0	1 100.0	0 0.0	0 0.0	0 0.0	0 0.0	0 0.0	20
	米子	1 100.0	0 0.0	0 0.0	0 0.0	0 0.0	0 0.0	1 100.0	0 0.0	3
	藤塚	2 100.0	2 100.0	0 0.0	0 0.0	0 0.0	0 0.0	0 0.0	0 0.0	4
	加治川	4 100.0	3 75.0	2 50.0	0 0.0	0 0.0	0 0.0	0 0.0	0 0.0	22

問16 参加しなくなった理由



問16 問13で「2. 現在は参加していないが、過去に参加したことがある。」に○をつけた方にお聞きます。現在、活動に参加していない理由は何ですか？（あてはまるものすべてに）

回答者	実数(人)	割合 (%)
1 忙しくて時間がない。	32	41.6
2 興味や関心がなくなった。	7	9.1
3 人づきあいがわずらわしい。	2	2.6
4 経済的な理由	0	0.0
5 健康上の理由	20	26.0
6 その他	6	7.8
7 特に理由はない。	17	22.1
無回答	6	7.8
非該当	394	
回答者数	77	100.0

【その他の自由記述】

- 高齢になった為。
- 高令（86才）のため自粛
- 役員でない
- 自治、行政役員、職員の対応の悪さ
- パート労働で時間がなくこれから考えたい
- 団体の後継者不足による解散

○現在参加していない理由は、「忙しくて時間がない」41.6%、「健康上の理由」26.0%、「特に理由はない」22.1%など。

○この設問は、一度活動を離れてしまった人が、どうすれば戻れるかという打ち手が何なのか、という考え方で設定したものでしたが、参加していない理由が個人的な都合等に因るところが大きいので、行政として手をつけるのが難しい。

性別・年齢・居住年数・職業別、参加しなくなった理由

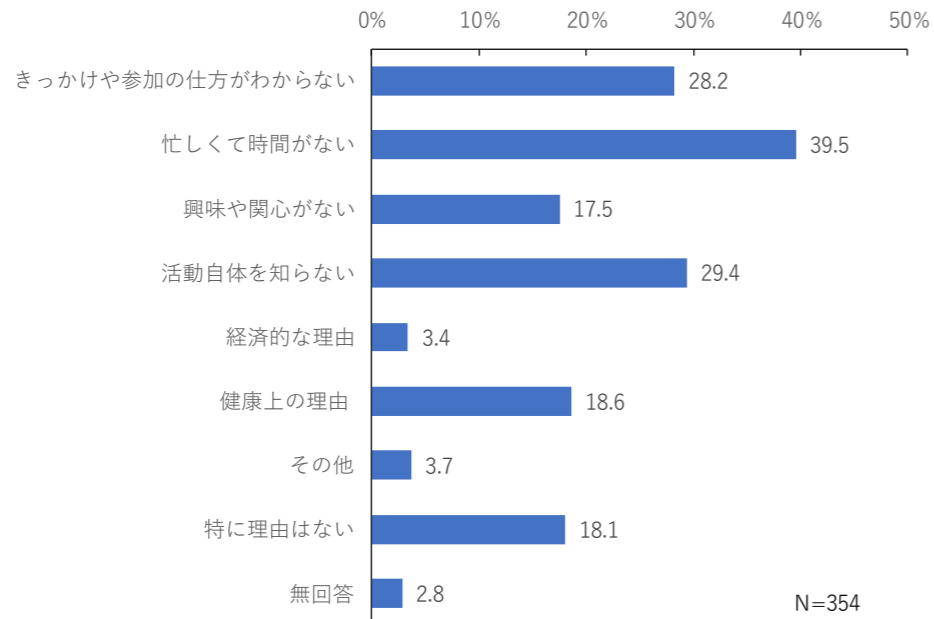
	合計	参加しなくなった理由								
		忙しくて時間がない	興味や関心がなくなった	人づきあいがわずらわしい	経済的な理由	健康上の理由	その他	特に理由はない	無回答	非該当
全体	77	32	7	2	0	20	6	17	6	394
	100.0	41.6	9.1	2.6	0.0	26.0	7.8	22.1	7.8	
性別										
男性	35	11	3	0	0	12	3	7	3	179
	100.0	31.4	8.6	0.0	0.0	34.3	8.6	20.0	8.6	
女性	42	21	4	2	0	8	3	10	3	199
	100.0	50.0	9.5	4.8	0.0	19.0	7.1	23.8	7.1	
その他	0	0	0	0	0	0	0	0	0	1
	0.0	0.0	0.0	0.0	0.0	0.0	0.0	0.0	0.0	
年齢										
20歳未満	3	2	0	1	0	0	0	1	0	5
	100.0	66.7	0.0	33.3	0.0	0.0	0.0	33.3	0.0	
20～29歳	3	1	0	0	0	0	0	2	0	25
	100.0	33.3	0.0	0.0	0.0	0.0	0.0	66.7	0.0	
30～39歳	11	6	2	0	0	0	0	2	2	36
	100.0	54.5	18.2	0.0	0.0	0.0	0.0	18.2	18.2	
40～49歳	8	5	1	1	0	2	0	1	0	41
	100.0	62.5	12.5	12.5	0.0	25.0	0.0	12.5	0.0	
50～59歳	7	4	0	0	0	0	1	3	0	50
	100.0	57.1	0.0	0.0	0.0	0.0	14.3	42.9	0.0	
60～69歳	15	7	3	0	0	6	2	2	0	101
	100.0	46.7	20.0	0.0	0.0	40.0	13.3	13.3	0.0	
70～79歳	17	5	1	0	0	6	2	3	3	79
	100.0	29.4	5.9	0.0	0.0	35.3	11.8	17.6	17.6	
80歳以上	13	2	0	0	0	6	1	3	1	43
	100.0	15.4	0.0	0.0	0.0	46.2	7.7	23.1	7.7	
居住年数										
1年未満	0	0	0	0	0	0	0	0	0	3
	0.0	0.0	0.0	0.0	0.0	0.0	0.0	0.0	0.0	
1～5年未満	2	1	0	0	0	0	0	1	0	7
	100.0	50.0	0.0	0.0	0.0	0.0	0.0	50.0	0.0	
5～10年未満	2	1	0	0	0	0	0	1	0	6
	100.0	50.0	0.0	0.0	0.0	0.0	0.0	50.0	0.0	
10～15年未満	2	2	0	0	0	0	0	0	0	12
	100.0	100.0	0.0	0.0	0.0	0.0	0.0	0.0	0.0	
15～20年未満	3	2	0	1	0	0	0	1	0	17
	100.0	66.7	0.0	33.3	0.0	0.0	0.0	33.3	0.0	
20～30年未満	9	4	1	0	0	1	1	2	1	41
	100.0	44.4	11.1	0.0	0.0	11.1	11.1	22.2	11.1	
30年以上	56	21	6	1	0	17	5	12	4	279
	100.0	37.5	10.7	1.8	0.0	30.4	8.9	21.4	7.1	
職業										
会社員	16	7	4	0	0	0	0	7	1	96
	100.0	43.8	25.0	0.0	0.0	0.0	0.0	43.8	6.3	
公務員	3	3	0	0	0	0	0	0	0	8
	100.0	100.0	0.0	0.0	0.0	0.0	0.0	0.0	0.0	
団体職員	1	1	0	0	0	0	0	0	0	4
	100.0	100.0	0.0	0.0	0.0	0.0	0.0	0.0	0.0	
自営業	12	4	0	0	0	5	0	3	2	27
	100.0	33.3	0.0	0.0	0.0	41.7	0.0	25.0	16.7	
農林水産業	5	2	0	0	0	2	1	0	0	8
	100.0	40.0	0.0	0.0	0.0	40.0	20.0	0.0	0.0	
派遣・パート・アルバイト	8	6	0	0	0	1	0	2	0	50
	100.0	75.0	0.0	0.0	0.0	12.5	0.0	25.0	0.0	
家事専業	12	3	1	0	0	3	4	2	1	34
	100.0	25.0	8.3	0.0	0.0	25.0	33.3	16.7	8.3	
無職	15	4	2	1	0	8	1	2	1	125
	100.0	26.7	13.3	6.7	0.0	53.3	6.7	13.3	6.7	
学生	3	2	0	1	0	0	0	1	0	10
	100.0	66.7	0.0	33.3	0.0	0.0	0.0	33.3	0.0	
その他	1	0	0	0	0	0	0	0	1	17
	100.0	0.0	0.0	0.0	0.0	0.0	0.0	0.0	100.0	

問16 参加しなくなった理由

居住区別、参加しなくなった理由

	合計	参加しなくなった理由									非該当
		忙しくて 時間がな い	興味や関 心がなく なった	人づきあ いがわず らわしい	経済的な 理由	健康上の 理由	その他	特に理由 はない	無回答		
全体	77 100.0	32 41.6	7 9.1	2 2.6	0 0.0	20 26.0	6 7.8	17 22.1	6 7.8	394	
居住区	外ヶ輪	6 100.0	4 66.7	1 16.7	0 0.0	0 0.0	2 33.3	0 0.0	0 0.0	0 0.0	40
	猿橋	6 100.0	3 50.0	0 0.0	0 0.0	0 0.0	1 16.7	0 0.0	3 50.0	0 0.0	45
	御免町	13 100.0	7 53.8	1 7.7	0 0.0	0 0.0	3 23.1	0 0.0	2 15.4	2 15.4	38
	二葉	6 100.0	2 33.3	1 16.7	0 0.0	0 0.0	0 0.0	1 16.7	1 16.7	2 33.3	17
	東	9 100.0	4 44.4	2 22.2	0 0.0	0 0.0	4 44.4	1 11.1	1 11.1	0 0.0	40
	川東	6 100.0	2 33.3	0 0.0	0 0.0	0 0.0	3 50.0	0 0.0	1 16.7	0 0.0	21
	菅谷	5 100.0	3 60.0	0 0.0	1 20.0	0 0.0	2 40.0	1 20.0	0 0.0	0 0.0	11
	七葉	1 100.0	1 100.0	0 0.0	0 0.0	0 0.0	0 0.0	0 0.0	0 0.0	0 0.0	11
	佐々木	1 100.0	1 100.0	0 0.0	0 0.0	0 0.0	0 0.0	0 0.0	0 0.0	0 0.0	17
	住吉	6 100.0	2 33.3	2 33.3	1 16.7	0 0.0	1 16.7	0 0.0	1 16.7	1 16.7	22
	東豊	4 100.0	1 25.0	0 0.0	0 0.0	0 0.0	1 25.0	0 0.0	1 25.0	1 25.0	36
	中浦	4 100.0	1 25.0	0 0.0	0 0.0	0 0.0	1 25.0	2 50.0	1 25.0	0 0.0	10
	天王	1 100.0	0 0.0	0 0.0	0 0.0	0 0.0	0 0.0	0 0.0	1 100.0	0 0.0	5
	荒橋	1 100.0	0 0.0	0 0.0	0 0.0	0 0.0	0 0.0	0 0.0	1 100.0	0 0.0	5
	本田	1 100.0	0 0.0	0 0.0	0 0.0	0 0.0	1 100.0	0 0.0	0 0.0	0 0.0	7
	紫雲寺	1 100.0	0 0.0	0 0.0	0 0.0	0 0.0	1 100.0	0 0.0	0 0.0	0 0.0	20
	米子	1 100.0	0 0.0	0 0.0	0 0.0	0 0.0	0 0.0	0 0.0	1 100.0	0 0.0	3
	藤塚	1 100.0	0 0.0	0 0.0	0 0.0	0 0.0	0 0.0	1 100.0	0 0.0	0 0.0	5
	加治川	2 100.0	1 50.0	0 0.0	0 0.0	0 0.0	0 0.0	0 0.0	1 50.0	0 0.0	24

問17 参加したことがない理由



問17 問13で「3. 参加したことがない。」に○をつけた方にお聞きします。今まで参加しなかった理由は何ですか？（あてはまるものすべてに○）

	回答者 実数(人)	割合 (%)
1 きっかけや参加の仕方がわからない。	100	28.2
2 忙しくて時間がない。	140	39.5
3 興味や関心がない。	62	17.5
4 活動自体を知らない・よくわからない。	104	29.4
5 経済的な理由	12	3.4
6 健康上の理由	66	18.6
7 その他	13	3.7
8 特に理由はない。	64	18.1
無回答	10	2.8
非該当	117	
回答者数	354	100.0

【その他の自由記述】

- 介護
- 主人がNPOに参加 裏方で協力している
- 高齢者だから
- 老人ホーム
- 他人にかかわりたくない わずらわしい 絶対トラブル等嫌な思いをするから
- 自分に何が出来るか、続ける事が出来るか自信がない。自分の住む地域にどんな活動があるのか照介して欲しい。
- まだ仕事をしているのでなかなか時間がとれない
- 知り合いがいる
- 年令80才
- 交通手段
- 他人や人が苦手
- 1度参加したが力になれなかった。

- 参加したことがない理由は、「忙しくて時間がない」39.5%、「活動自体を知らない」29.4%、「きっかけや参加の仕方がわからない」28.2%など。
- 「忙しくて時間がない」は、40代・50代、勤労者で高い割合。
- 「きっかけや参加の仕方がわからない」は30代以下で高い割合。
- 「活動自体を知らない」は30代・40代で高い割合。
- 「きっかけや参加の仕方がわからない」「活動自体を知らない」人たち（特に30代・40代）へのアプローチが求められる。

性別・年齢・居住年数・職業別、参加したことがない理由

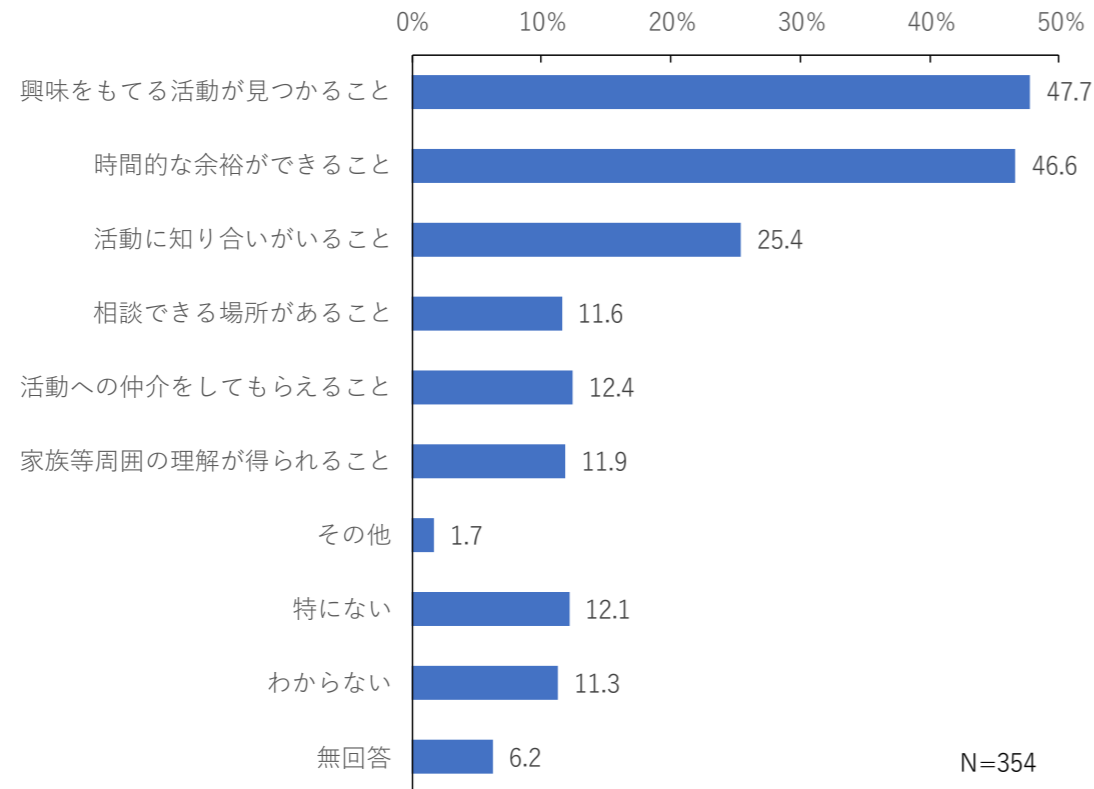
	合計	参加したことがない理由									
		きっかけや参加の仕方がわからない	忙しくて時間がない	興味や関心がない	活動自体を知らない	経済的な理由	健康上の理由	その他	特に理由はない	無回答	非該当
全体	354	100	140	62	104	12	66	13	64	10	117
性別											
男性	157	48	75	31	43	6	24	5	30	4	57
女性	185	50	63	30	56	6	42	8	32	4	56
その他	1	1	1	0	0	0	0	0	0	0	0
年齢											
20歳未満	5	4	3	1	0	0	0	0	0	0	3
20～29歳	23	8	8	7	8	1	1	0	5	0	5
30～39歳	36	16	16	12	15	0	3	0	4	1	11
40～49歳	39	12	22	7	19	1	3	1	1	0	10
50～59歳	45	13	28	8	14	0	8	1	6	0	12
60～69歳	91	29	42	15	29	6	15	4	14	1	25
70～79歳	67	13	15	5	12	2	20	2	24	3	29
80歳以上	38	4	6	6	2	2	16	5	8	3	18
居住年数											
1年未満	3	2	0	1	1	0	1	0	0	0	0
1～5年未満	6	0	2	1	1	0	2	1	1	0	3
5～10年未満	6	2	0	1	3	1	1	0	1	1	2
10～15年未満	12	3	7	2	4	0	2	0	2	1	2
15～20年未満	16	6	9	2	2	0	2	0	3	0	4
20～30年未満	38	15	16	10	16	1	2	0	6	0	12
30年以上	249	67	101	42	70	10	54	12	44	6	86
職業											
会社員	91	29	58	20	34	1	4	0	12	1	21
公務員	8	3	5	1	4	0	1	0	1	0	3
団体職員	4	2	2	1	1	0	0	0	0	0	1
自営業	24	5	14	3	4	0	4	2	5	0	15
農林水産業	7	1	4	1	1	0	3	0	1	0	6
派遣・パート・アルバイト	45	14	21	9	19	3	4	0	6	3	13
家事専業	30	10	9	4	8	0	5	3	6	1	16
無職	111	24	20	17	24	7	40	5	29	3	29
学生	9	6	4	1	0	0	0	0	2	0	4
その他	14	4	3	4	4	1	4	3	0	0	4

問17 参加したことがない理由

居住区別、参加したことがない理由

	合計	参加したことがない理由										
		きっかけや参加の仕方がわからない	忙しくて時間が無い	興味や関心がない	活動自体を知らない	経済的な理由	健康上の理由	その他	特に理由はない	無回答	非該当	
全体	354 100.0	100 28.2	140 39.5	62 17.5	104 29.4	12 3.4	66 18.6	13 3.7	64 18.1	10 2.8	117	
居住区	外ヶ輪	36 100.0	11 30.6	16 44.4	7 19.4	11 30.6	0 0.0	8 22.2	0 0.0	5 13.9	0 0.0	10
	猿橋	42 100.0	9 21.4	19 45.2	7 16.7	10 23.8	3 7.1	7 16.7	2 4.8	10 23.8	1 2.4	9
	御免町	34 100.0	7 20.6	15 44.1	5 14.7	6 17.6	0 0.0	5 14.7	3 8.8	7 20.6	1 2.9	17
	二葉	17 100.0	7 41.2	6 35.3	2 11.8	6 35.3	0 0.0	2 11.8	0 0.0	7 41.2	0 0.0	6
	東	35 100.0	12 34.3	13 37.1	6 17.1	14 40.0	1 2.9	3 8.6	0 0.0	8 22.9	1 2.9	14
	川東	20 100.0	7 35.0	8 40.0	3 15.0	10 50.0	2 10.0	4 20.0	0 0.0	2 10.0	1 5.0	7
	菅谷	8 100.0	3 37.5	3 37.5	1 12.5	0 0.0	0 0.0	3 37.5	0 0.0	0 0.0	1 12.5	8
	七葉	8 100.0	4 50.0	3 37.5	3 37.5	3 37.5	0 0.0	3 37.5	1 12.5	0 0.0	0 0.0	4
	佐々木	16 100.0	4 25.0	5 31.3	3 18.8	5 31.3	0 0.0	3 18.8	0 0.0	2 12.5	0 0.0	2
	住吉	20 100.0	4 20.0	6 30.0	4 20.0	6 30.0	0 0.0	5 25.0	2 10.0	3 15.0	0 0.0	8
	東豊	32 100.0	12 37.5	14 43.8	9 28.1	5 15.6	1 3.1	5 15.6	1 3.1	3 9.4	1 3.1	8
	中浦	9 100.0	1 11.1	4 44.4	2 22.2	2 22.2	3 33.3	2 22.2	1 11.1	2 22.2	1 11.1	5
	天王	4 100.0	0 0.0	2 50.0	1 25.0	1 25.0	0 0.0	1 25.0	0 0.0	1 25.0	0 0.0	2
	荒橋	5 100.0	1 20.0	2 40.0	0 0.0	3 60.0	0 0.0	2 40.0	0 0.0	1 20.0	0 0.0	1
	本田	7 100.0	3 42.9	4 57.1	1 14.3	3 42.9	0 0.0	0 0.0	0 0.0	0 0.0	0 0.0	1
	紫雲寺	20 100.0	7 35.0	5 25.0	3 15.0	7 35.0	1 5.0	4 20.0	2 10.0	5 25.0	0 0.0	1
	米子	3 100.0	0 0.0	0 0.0	1 33.3	0 0.0	0 0.0	2 66.7	0 0.0	1 33.3	0 0.0	1
	藤塚	4 100.0	0 0.0	1 25.0	2 50.0	0 0.0	0 0.0	0 0.0	0 0.0	2 50.0	0 0.0	2
	加治川	21 100.0	6 28.6	11 52.4	0 0.0	8 38.1	1 4.8	4 19.0	1 4.8	2 9.5	1 4.8	5

問18 参加しようと思うために必要なこと



問18 問13で「3. 参加したことがない。」に○をつけた方にお聞きします。ボランティアやNPOなどの市民活動に参加しようと思うきっかけに必要なことを教えてください。(あてはまるもの3つまで○)

	回答者 実数(人)	割合 (%)
1 興味をもてる活動が見つかること。	169	47.7
2 時間的な余裕ができること。	165	46.6
3 活動に知り合いがいること。	90	25.4
4 相談できる場所があること。	41	11.6
5 活動への仲介をしてもらえること。	44	12.4
6 家族や会社など、周囲の理解が得られること。	42	11.9
7 その他	6	1.7
8 特にない。	43	12.1
9 わからない。	40	11.3
無回答	22	6.2
非該当	117	
回答者数	354	100.0

【その他の自由記述】

- 相談人が廻りにいない
- 昔は会社でゴミひろい等街には出た
- 交通手段
- おしつけ感、やってやった感がない。
- 疎外を感じ、担当者に気を使わせる。1人ぼっちの気がする為
- 参加しようと思いません。

- これまで市民活動に参加したことがなかった人が、参加しようと思うために必要なこととして、「興味をもてる活動が見つかること」47.7%、「時間的な余裕ができること」46.6%など。
- 「興味をもてる活動が見つかること」は、若い世代で特に高い割合。
- 「時間的な余裕があること」は、30～50代、勤労者で高い割合。
- 「活動に知り合いがいること」は、20代・30代で高い割合。
- 今後市民活動への参加意向を示している人たちは、「興味をもてる活動が見つかること」を挙げている。

性別・年齢・居住年数・職業別、参加しようと思うために必要なこと

	合計	参加しようと思うために必要なこと										非該当
		興味をもてる活動が見つかること	時間的な余裕ができること	活動に知り合いがいること	相談できる場所があること	活動への仲介をしてもらえること	家族等周囲の理解が得られること	その他	特にない	わからない	無回答	
全体	354	169	165	90	41	44	42	6	43	40	22	117
性別												
男性	157	71	73	46	20	23	20	3	23	14	10	57
女性	185	94	88	44	18	20	20	3	19	23	10	56
その他	1	1	1	0	0	0	0	0	0	0	0	0
年齢												
20歳未満	5	4	3	0	0	1	0	0	0	0	1	3
20～29歳	23	16	13	13	1	4	1	0	1	1	0	5
30～39歳	36	23	23	14	2	4	6	1	1	1	1	11
40～49歳	39	25	24	10	6	5	4	0	2	4	0	10
50～59歳	45	25	31	8	5	6	9	0	6	6	2	12
60～69歳	91	43	44	23	13	14	13	3	10	9	1	25
70～79歳	67	23	20	13	8	7	4	2	13	8	7	29
80歳以上	38	8	4	9	4	2	3	0	9	9	8	18
居住年数												
1年未満	3	1	1	1	1	0	1	0	0	0	0	0
1～5年未満	6	4	2	2	0	0	0	1	0	0	1	3
5～10年未満	6	4	3	2	3	1	0	0	0	0	1	2
10～15年未満	12	8	7	2	0	2	4	0	1	1	1	2
15～20年未満	16	10	10	3	1	1	1	2	0	1	1	4
20～30年未満	38	23	24	18	3	6	2	0	3	3	0	12
30年以上	249	113	109	59	30	32	31	3	35	31	15	86
職業												
会社員	91	52	64	31	9	14	12	0	7	5	2	21
公務員	8	5	7	2	1	0	0	0	0	1	0	3
団体職員	4	3	4	1	1	0	1	0	0	0	0	1
自営業	24	6	14	5	2	0	3	0	2	2	3	15
農林水産業	7	2	2	3	0	0	3	0	2	0	1	6
派遣・パート・アルバイト	45	27	29	10	6	5	7	1	2	3	1	13
家事専業	30	15	9	7	4	5	8	1	2	2	3	16
無職	111	41	22	24	14	15	5	3	25	24	7	29
学生	9	8	5	1	0	2	0	0	0	0	1	4
その他	14	7	5	5	2	2	1	1	2	2	1	4

問18 参加しようと思うために必要なこと

居住区別、参加しようと思うために必要なこと

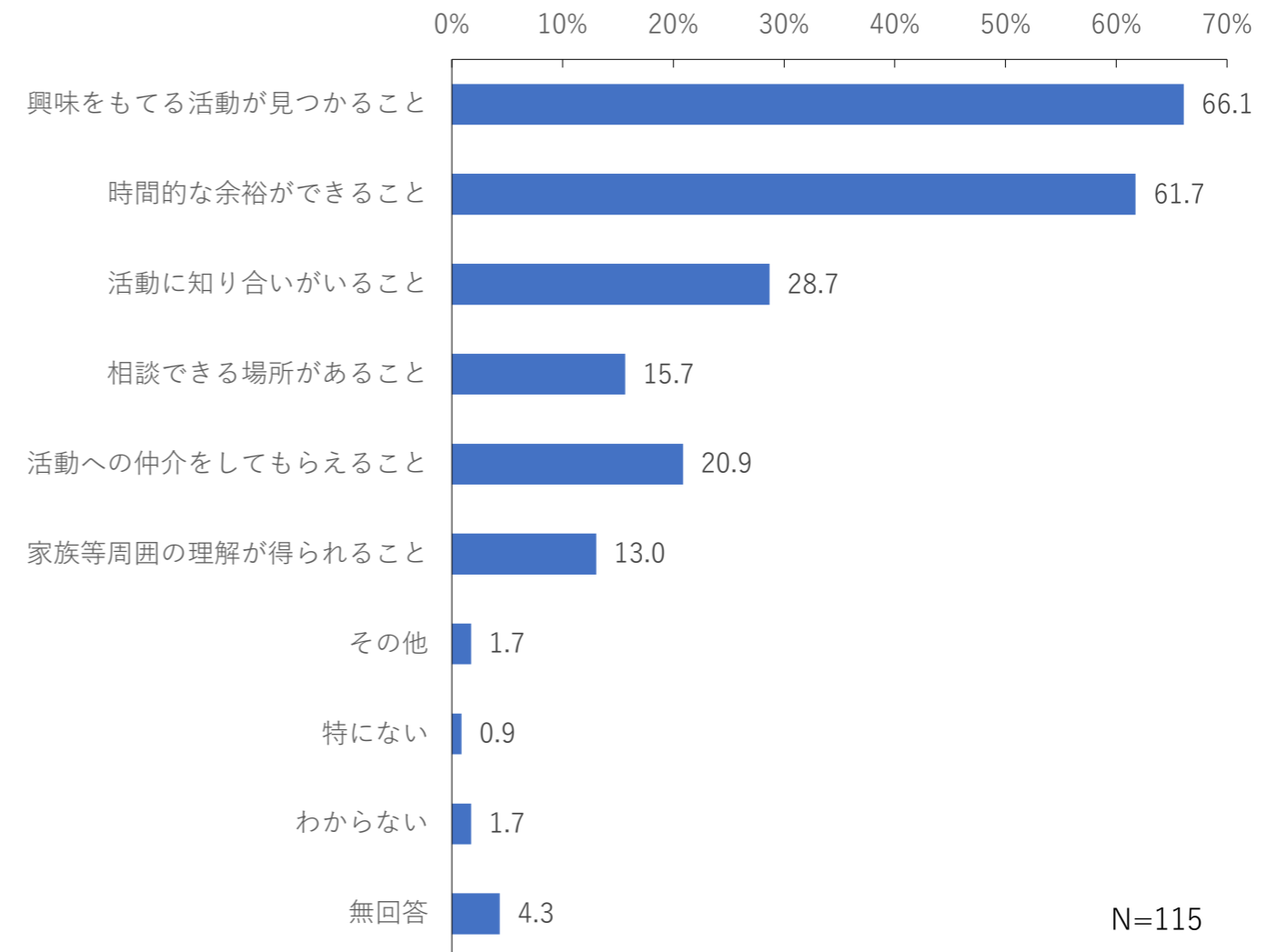
	合計	参加しようと思うために必要なこと										無回答	非該当
		興味をもてる活動が見つかること	時間的な余裕ができること	活動に知り合いがいること	相談できる場所があること	活動への仲介をもらえること	家族等周囲の理解が得られること	その他	特にな	わからない	無回答		
全体	354	169	165	90	41	44	42	6	43	40	22	117	
外ヶ輪	36	17	17	7	3	3	3	0	4	7	3	10	
猿橋	42	15	16	8	5	8	5	1	7	5	2	9	
御免町	34	16	18	9	1	0	3	1	2	5	5	17	
二葉	17	10	8	5	2	1	1	0	3	0	0	6	
東	35	23	17	11	5	6	3	0	6	2	2	14	
川東	20	10	12	4	2	3	8	1	1	1	1	7	
菅谷	8	3	2	4	2	1	1	0	2	1	1	8	
七葉	8	3	3	4	1	2	1	0	2	1	1	4	
佐々木	16	9	4	4	3	2	0	0	4	3	1	2	
住吉	20	11	7	5	2	4	3	0	1	4	0	8	
東豊	32	15	15	7	7	4	1	0	2	2	0	8	
中浦	9	5	6	3	1	0	2	0	1	1	1	5	
天王	4	3	3	1	0	0	2	0	0	1	0	2	
荒橋	5	3	3	4	0	0	1	0	0	0	1	1	
本田	7	2	5	4	1	3	0	0	0	1	0	1	
紫雲寺	20	10	10	5	1	2	3	2	3	2	1	1	
米子	3	0	0	2	1	0	0	0	0	0	1	1	
藤塚	4	0	1	0	0	0	0	1	1	1	0	2	
加治川	21	11	12	2	1	3	2	0	3	2	0	5	

(問19) 今後の市民活動への参加意向×参加しようと思うために必要なこと

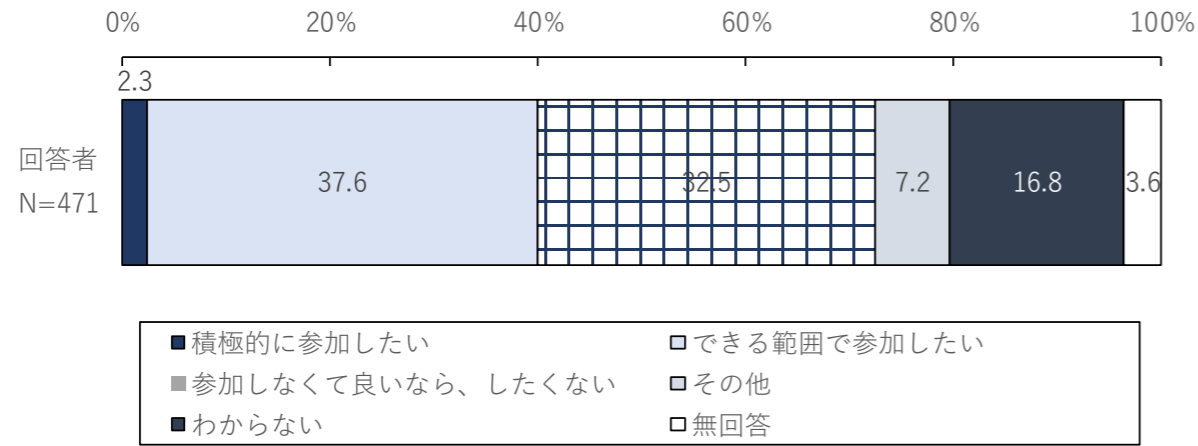
	合計	参加しようと思うために必要なこと										無回答	非該当
		興味をもてる活動が見つかること	時間的な余裕ができること	活動に知り合いがいること	相談できる場所があること	活動への仲介をもらえること	家族等周囲の理解が得られること	その他	特にな	わからない	無回答		
全体	354	169	165	90	41	44	42	6	43	40	22	117	
市民活動への参加意向													
積極的に参加したい	3	3	1	1	0	1	0	0	0	0	0	8	
できる範囲で参加したい	112	73	70	32	18	23	15	2	1	2	5	65	
参加したくない	136	57	58	37	13	13	18	1	31	14	3	17	
その他	25	6	8	3	1	1	2	2	2	3	4	9	
わからない	70	28	27	17	7	5	7	1	9	21	4	9	
無回答	8	2	1	0	2	1	0	0	0	0	6	9	



(問19) 今後の市民活動への参加意向を示す人×参加しようと思うために必要なこと



問19 今後の市民活動への参加意向



問19 すべての方にお聞きします。今後も（あるいはこれから）、ボランティアやNPOなどの市民活動に参加したいですか？（あてはまるもの1つに○）

	回答者	
	実数(人)	割合 (%)
1 積極的に参加したい。	11	2.3
2 できる範囲で参加したい。	177	37.6
3 参加しなくて良いのであれば、参加したくない。	153	32.5
4 その他	34	7.2
5 わからない。	79	16.8
無回答	17	3.6
回答者数	471	100.0

- 今後の市民活動への参加意向は、「積極的に参加したい」2.3%、「できる範囲で参加したい」37.6%、「参加しなくて良いのであれば、参加したくない」32.5%など。
- 現在も市民活動に参加している人は、今後の参加意向も高い。（「積極的に参加したい」6.5%、「できる範囲で参加したい」80.6%）
- 過去に参加したことがあり現在参加していない人のうち、57.9%の人が今後の参加意向を示している（「積極的に参加したい」7.9%、「できる範囲で参加したい」50.0%）
- これまで市民活動に参加したことがなくても、今後参加意向を示す人は32.4%ある。（「積極的に参加したい」0.8%、「できる範囲で参加したい」31.6%）
- 現在参加していない人が参加しやすい環境づくりや働きかけが重要となってくる。

【その他の自由記述】

- 健康上出来ない
- 高齢と毎日が主婦として忙しいので。時間を作ればまだ参加できるかな。
- 時間に余裕が出来たら参加したい気持ちはあるが、ここ数年は余裕がない。
- 年令的に無理かと
- 内容やその時の健康状態によるところが大きい。
- 高令者で参加は無理
- 体調不良のため
- 高齢
- 高齢者で体力がないから
- 内容に寄る
- 参加するつもりはない
- 時間的余裕がない
- 時間によろうがあれば参加したい。
- 高令者
- 自分に合ったものがあれば参加してみたい
- 仕事をやめてからでないと時間がなかなかとれない
- 老人なので体力がない
- 健康上の理由
- 健康、年令等の関係で参加出来ません
- 全部悪い訳ではないと思うが、良くわからないが私腹を肥やす為にNPO法人を立ち上げると言うイメージがある。本当に必要なのか 税金の無駄使いにならないのかと考えてしまう。市役所では事足りないのかとってしまいます。
- 関わる役員などの対応によっては、考えたい
- 自分の事で精いっぱいです。
- 健康上の理由で参加できない。
- 情報が少ない為、ボランティアに参加したい時いつでも参加できる様をお願いしたい
- 体力的に可能なら参加したい
- 老齡のため
- 年令的に難しい
- 孫が出来るので無理です
- 必要なら参加します
- みんなの役に立つ用であれば参加してもいいと思ってます

問19 今後の市民活動への参加意向

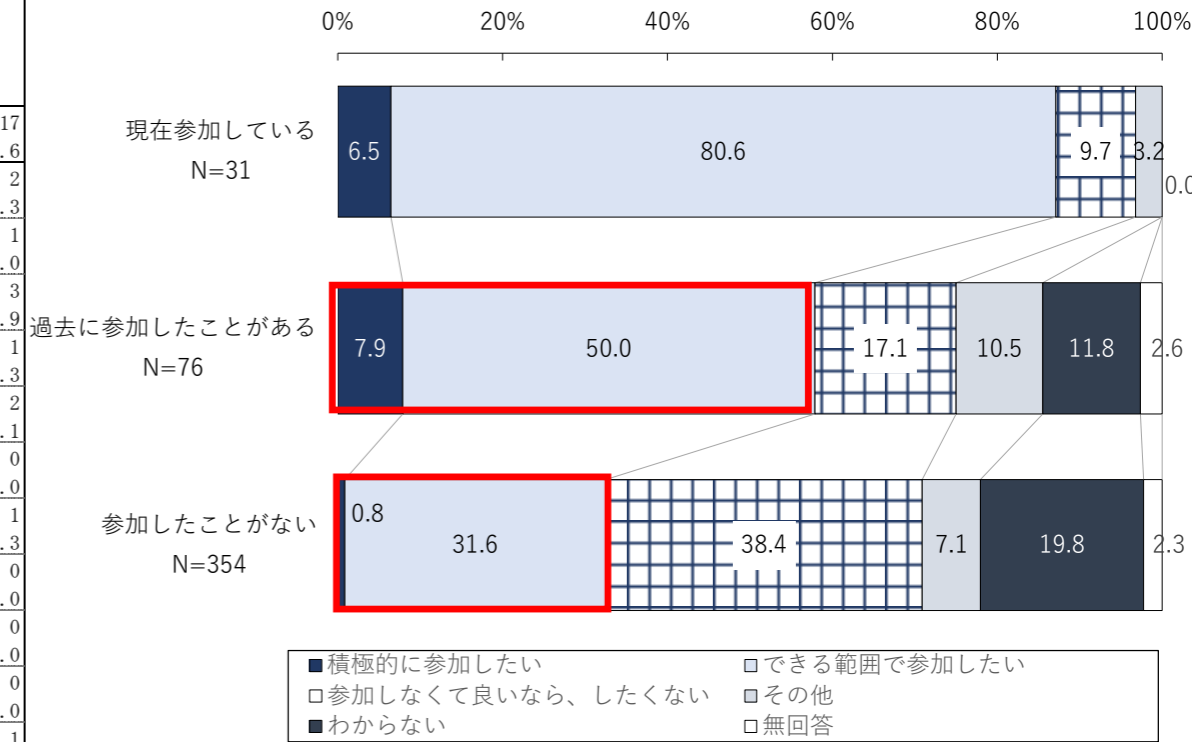
性別・年齢・居住年数・職業別、今後の市民活動への参加意向

	合計	今後の市民活動への参加意向						
		積極的に参加したい	できる範囲で参加したい	参加しなくて良いなら、したくない	その他	わからない	無回答	
全体	471	11	177	153	34	79	17	
	100.0	2.3	37.6	32.5	7.2	16.8	3.6	
性別	男性	214	5	86	72	9	36	6
		100.0	2.3	40.2	33.6	4.2	16.8	2.8
	女性	241	6	88	76	24	41	6
	100.0	2.5	36.5	31.5	10.0	17.0	2.5	
	その他	1	0	1	0	0	0	0
	100.0	0.0	100.0	0.0	0.0	0.0	0.0	
年齢	20歳未満	8	2	5	1	0	0	0
		100.0	25.0	62.5	12.5	0.0	0.0	0.0
	20～29歳	28	0	10	9	0	8	1
		100.0	0.0	35.7	32.1	0.0	28.6	3.6
	30～39歳	47	1	21	14	2	8	1
		100.0	2.1	44.7	29.8	4.3	17.0	2.1
	40～49歳	49	1	16	19	1	12	0
		100.0	2.0	32.7	38.8	2.0	24.5	0.0
	50～59歳	57	0	26	20	3	7	1
		100.0	0.0	45.6	35.1	5.3	12.3	1.8
60～69歳	116	2	50	37	8	18	1	
	100.0	1.7	43.1	31.9	6.9	15.5	0.9	
70～79歳	96	3	36	30	10	16	1	
	100.0	3.1	37.5	31.3	10.4	16.7	1.0	
80歳以上	56	2	11	18	9	9	7	
	100.0	3.6	19.6	32.1	16.1	16.1	12.5	
居住年数	1年未満	3	1	1	1	0	0	0
		100.0	33.3	33.3	33.3	0.0	0.0	0.0
	1～5年未満	9	0	6	2	0	1	0
		100.0	0.0	66.7	22.2	0.0	11.1	0.0
	5～10年未満	8	1	2	3	1	1	0
		100.0	12.5	25.0	37.5	12.5	12.5	0.0
	10～15年未満	14	0	4	10	0	0	0
		100.0	0.0	28.6	71.4	0.0	0.0	0.0
15～20年未満	20	2	8	4	3	3	0	
	100.0	10.0	40.0	20.0	15.0	15.0	0.0	
20～30年未満	50	0	23	13	1	11	2	
	100.0	0.0	46.0	26.0	2.0	22.0	4.0	
30年以上	335	7	125	109	27	58	9	
	100.0	2.1	37.3	32.5	8.1	17.3	2.7	
職業	会社員	112	0	38	45	5	21	3
		100.0	0.0	33.9	40.2	4.5	18.8	2.7
	公務員	11	0	5	3	1	2	0
		100.0	0.0	45.5	27.3	9.1	18.2	0.0
	団体職員	5	0	2	2	0	1	0
		100.0	0.0	40.0	40.0	0.0	20.0	0.0
	自営業	39	3	18	9	3	5	1
		100.0	7.7	46.2	23.1	7.7	12.8	2.6
	農林水産業	13	0	7	3	1	1	1
		100.0	0.0	53.8	23.1	7.7	7.7	7.7
	派遣・パート・アルバイト	58	2	27	18	1	9	1
		100.0	3.4	46.6	31.0	1.7	15.5	1.7
	家事専業	46	0	18	15	7	6	0
	100.0	0.0	39.1	32.6	15.2	13.0	0.0	
無職	140	2	43	47	13	31	4	
	100.0	1.4	30.7	33.6	9.3	22.1	2.9	
学生	13	2	8	2	0	1	0	
	100.0	15.4	61.5	15.4	0.0	7.7	0.0	
その他	18	2	8	4	1	2	1	
	100.0	11.1	44.4	22.2	5.6	11.1	5.6	

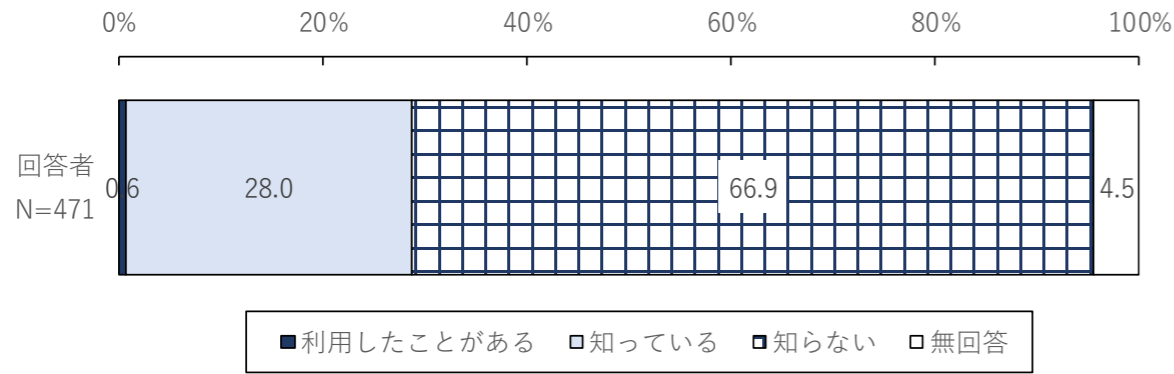
居住区別、今後の市民活動への参加意向

居住区	合計	今後の市民活動への参加意向					
		積極的に参加したい	できる範囲で参加したい	参加しなくて良いなら、したくない	その他	わからない	無回答
全体	471	11	177	153	34	79	17
	100.0	2.3	37.6	32.5	7.2	16.8	3.6
外ヶ輪	46	1	18	16	2	7	2
	100.0	2.2	39.1	34.8	4.3	15.2	4.3
猿橋	51	1	14	17	8	10	1
	100.0	2.0	27.5	33.3	15.7	19.6	2.0
御免町	51	2	22	11	6	7	3
	100.0	3.9	43.1	21.6	11.8	13.7	5.9
二葉	23	0	9	9	0	4	1
	100.0	0.0	39.1	39.1	0.0	17.4	4.3
東	49	2	19	11	1	14	2
	100.0	4.1	38.8	22.4	2.0	28.6	4.1
川東	27	2	16	5	0	4	0
	100.0	7.4	59.3	18.5	0.0	14.8	0.0
菅谷	16	1	9	4	0	1	1
	100.0	6.3	56.3	25.0	0.0	6.3	6.3
七葉	12	0	6	5	0	1	0
	100.0	0.0	50.0	41.7	0.0	8.3	0.0
佐々木	18	0	5	6	1	6	0
	100.0	0.0	27.8	33.3	5.6	33.3	0.0
住吉	28	0	8	11	3	6	0
	100.0	0.0	28.6	39.3	10.7	21.4	0.0
東豊	40	0	17	16	3	3	1
	100.0	0.0	42.5	40.0	7.5	7.5	2.5
中浦	14	0	4	3	3	4	0
	100.0	0.0	28.6	21.4	21.4	28.6	0.0
天王	6	0	2	2	0	2	0
	100.0	0.0	33.3	33.3	0.0	33.3	0.0
荒橋	6	1	1	4	0	0	0
	100.0	16.7	16.7	66.7	0.0	0.0	0.0
本田	8	0	5	3	0	0	0
	100.0	0.0	62.5	37.5	0.0	0.0	0.0
紫雲寺	21	0	10	6	1	3	1
	100.0	0.0	47.6	28.6	4.8	14.3	4.8
米子	4	0	1	3	0	0	0
	100.0	0.0	25.0	75.0	0.0	0.0	0.0
藤塚	6	0	1	3	2	0	0
	100.0	0.0	16.7	50.0	33.3	0.0	0.0
加治川	26	1	8	10	2	5	0
	100.0	3.8	30.8	38.5	7.7	19.2	0.0

(問13) 市民活動への参加状況×今後の市民活動への参加意向



問20 地域づくり支援センターの認知度



問20 「地域づくり支援センター」をご存知ですか？（あてはまるもの1つに○）

回答者	実数(人)	割合 (%)
1 利用したことがある。	3	0.6
2 知っている。	132	28.0
3 知らない。	315	66.9
無回答	21	4.5
回答者数	471	100.0

- 地域づくり支援センターの認知度は、「利用したことがある」0.6%、「知っている」28.0%、「知らない」66.9%など。
- 「知っている」の割合は、今後の市民活動への参加意向を示している人で割合が高い。しかし、それでも参加意向を示している人たちの過半数は「知らない」と答えている。
- 地域づくり支援センターの認知度は、今後の新発田市の取組の一つの指標として位置づけられるとともに、今後市民活動への参加意向を示す人たちへの周知が求められる。

性別・年齢・居住年数・職業別、地域づくり支援センターの認知度

	合計	地域づくり支援センターの認知度			
		利用したことがある	知っている	知らない	無回答
全体	471	3	132	315	21
	100.0	0.6	28.0	66.9	4.5
性別					
男性	214	1	64	142	7
	100.0	0.5	29.9	66.4	3.3
女性	241	2	64	165	10
	100.0	0.8	26.6	68.5	4.1
その他	1	0	0	1	0
	100.0	0.0	0.0	100.0	0.0
年齢					
20歳未満	8	0	1	6	1
	100.0	0.0	12.5	75.0	12.5
20～29歳	28	0	6	22	0
	100.0	0.0	21.4	78.6	0.0
30～39歳	47	0	7	40	0
	100.0	0.0	14.9	85.1	0.0
40～49歳	49	0	9	40	0
	100.0	0.0	18.4	81.6	0.0
50～59歳	57	0	14	40	3
	100.0	0.0	24.6	70.2	5.3
60～69歳	116	0	39	74	3
	100.0	0.0	33.6	63.8	2.6
70～79歳	96	1	42	50	3
	100.0	1.0	43.8	52.1	3.1
80歳以上	56	2	10	36	8
	100.0	3.6	17.9	64.3	14.3
居住年数					
1年未満	3	0	1	2	0
	100.0	0.0	33.3	66.7	0.0
1～5年未満	9	0	2	7	0
	100.0	0.0	22.2	77.8	0.0
5～10年未満	8	0	1	7	0
	100.0	0.0	12.5	87.5	0.0
10～15年未満	14	0	3	11	0
	100.0	0.0	21.4	78.6	0.0
15～20年未満	20	0	2	16	2
	100.0	0.0	10.0	80.0	10.0
20～30年未満	50	0	11	38	1
	100.0	0.0	22.0	76.0	2.0
30年以上	335	3	105	214	13
	100.0	0.9	31.3	63.9	3.9
職業					
会社員	112	0	21	87	4
	100.0	0.0	18.8	77.7	3.6
公務員	11	0	2	9	0
	100.0	0.0	18.2	81.8	0.0
団体職員	5	0	2	3	0
	100.0	0.0	40.0	60.0	0.0
自営業	39	0	12	27	0
	100.0	0.0	30.8	69.2	0.0
農林水産業	13	0	7	4	2
	100.0	0.0	53.8	30.8	15.4
派遣・パート・アルバイト	58	1	14	42	1
	100.0	1.7	24.1	72.4	1.7
家事専業	46	1	17	26	2
	100.0	2.2	37.0	56.5	4.3
無職	140	1	44	89	6
	100.0	0.7	31.4	63.6	4.3
学生	13	0	1	11	1
	100.0	0.0	7.7	84.6	7.7
その他	18	0	7	10	1
	100.0	0.0	38.9	55.6	5.6

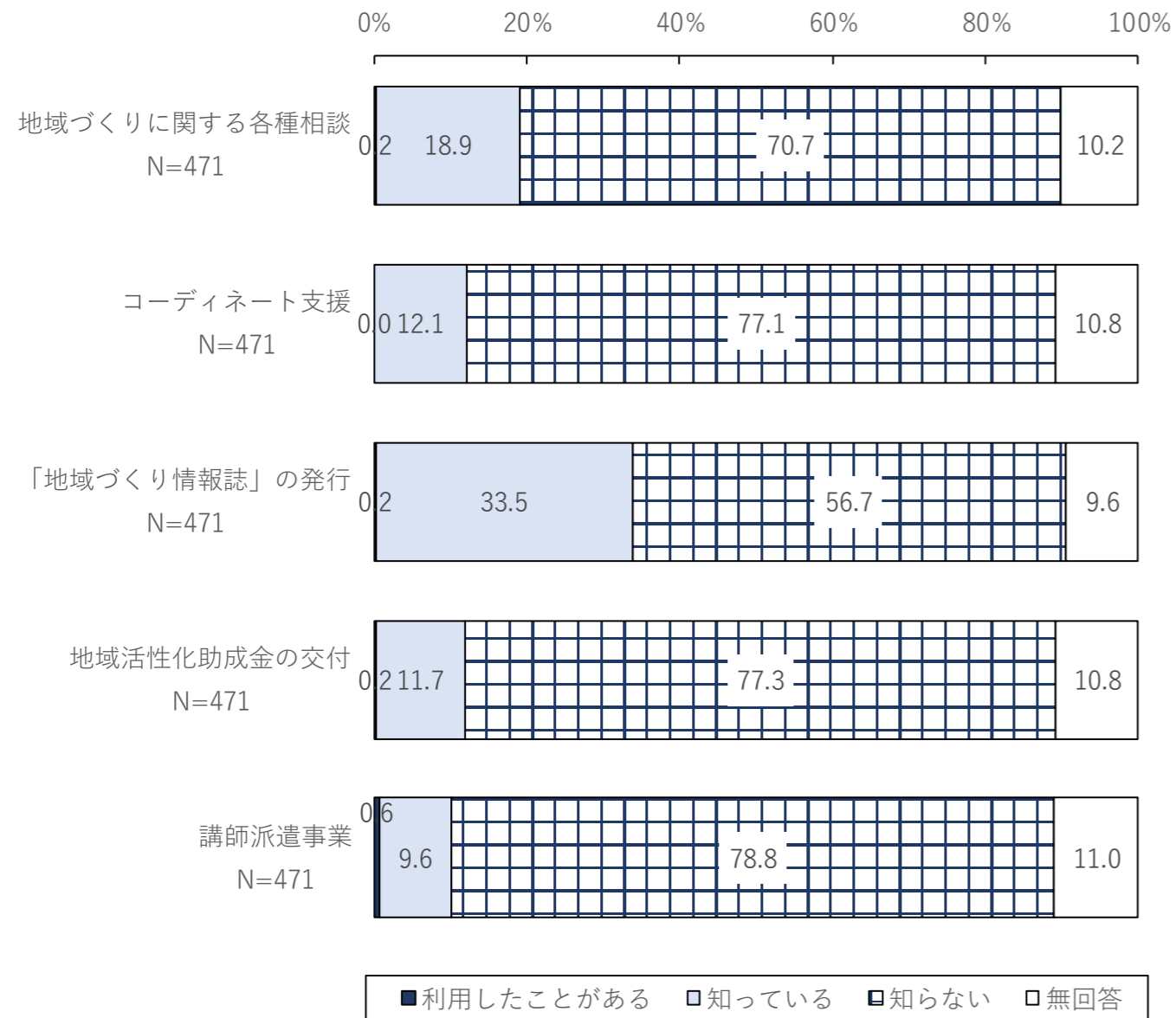
居住区別、地域づくり支援センターの認知度

	合計	地域づくり支援センターの認知度			
		利用したことがある	知っている	知らない	無回答
全体	471	3	132	315	21
	100.0	0.6	28.0	66.9	4.5
居住区					
外ヶ輪	46	1	12	33	0
	100.0	2.2	26.1	71.7	0.0
猿橋	51	0	12	37	2
	100.0	0.0	23.5	72.5	3.9
御免町	51	0	16	32	3
	100.0	0.0	31.4	62.7	5.9
二葉	23	0	11	12	0
	100.0	0.0	47.8	52.2	0.0
東	49	0	16	31	2
	100.0	0.0	32.7	63.3	4.1
川東	27	0	13	13	1
	100.0	0.0	48.1	48.1	3.7
菅谷	16	0	6	7	3
	100.0	0.0	37.5	43.8	18.8
七葉	12	0	6	6	0
	100.0	0.0	50.0	50.0	0.0
佐々木	18	0	4	12	2
	100.0	0.0	22.2	66.7	11.1
住吉	28	0	7	21	0
	100.0	0.0	25.0	75.0	0.0
東豊	40	1	6	29	4
	100.0	2.5	15.0	72.5	10.0
中浦	14	0	3	11	0
	100.0	0.0	21.4	78.6	0.0
天王	6	1	0	5	0
	100.0	16.7	0.0	83.3	0.0
荒橋	6	0	1	5	0
	100.0	0.0	16.7	83.3	0.0
本田	8	0	0	7	1
	100.0	0.0	0.0	87.5	12.5
紫雲寺	21	0	6	15	0
	100.0	0.0	28.6	71.4	0.0
米子	4	0	1	3	0
	100.0	0.0	25.0	75.0	0.0
藤塚	6	0	1	5	0
	100.0	0.0	16.7	83.3	0.0
加治川	26	0	4	22	0
	100.0	0.0	15.4	84.6	0.0

居住区別、地域づくり支援センターの認知度

	合計	地域づくり支援センターの認知度			
		利用したことがある	知っている	知らない	無回答
全体	471	3	132	315	21
	100.0	0.6	28.0	66.9	4.5
加今後の市民活動への参加意向					
積極的に参加したい	11	0	5	6	0
	100.0	0.0	45.5	54.5	0.0
できる範囲で参加したい	177	2	65	106	4
	100.0	1.1	36.7	59.9	2.3
参加しなくて良いなら、したくない	153	1	34	114	4
	100.0	0.7	22.2	74.5	2.6
その他	34	0	12	20	2
	100.0	0.0	35.3	58.8	5.9
わからない	79	0	13	64	2
	100.0	0.0	16.5	83.0	2.5

問21 地域づくり支援センターの事業の認知度



○地域づくり支援センターの各事業の認知度は、「地域づくり情報誌の発行」が最も認知度が高く33.7%（「利用したことがある」「知っている」の計）。逆にもっとも知られていないのは、「講師派遣事業」で78.8%であった。

○全体的に「知らない」とする割合は、若い世代で高い傾向にある。

問21 「地域づくり支援センター」では、市民の皆さんの活動をサポートするため、下記の取組を行っています。これらの取組をご存知ですか？（あてはまるもの1つに○）

回答者	実数(人) 割合(%)	
	実数(人)	割合(%)
【1. 地域づくりに関する各種相談】		
1 利用したことがある。	1	0.2
2 知っている。	89	18.9
3 知らない。	333	70.7
無回答	48	10.2
回答者数	471	100.0
【2. 地域や市民団体、企業などをつなぐコーディネート支援】		
1 利用したことがある。	0	0.0
2 知っている。	57	12.1
3 知らない。	363	77.1
無回答	51	10.8
回答者数	471	100.0
【3 会報誌「新発田市 地域づくり情報誌」の発行】		
1 利用したことがある。	1	0.2
2 知っている。	158	33.5
3 知らない。	267	56.7
無回答	45	9.6
回答者数	471	100.0
【4. 地域協働推進事業による地域活性化助成金の交付】		
1 利用したことがある。	1	0.2
2 知っている。	55	11.7
3 知らない。	364	77.3
無回答	51	10.8
回答者数	471	100.0
【5. 講師派遣事業】		
1 利用したことがある。	3	0.6
2 知っている。	45	9.6
3 知らない。	371	78.8
無回答	52	11.0
回答者数	471	100.0

問21 地域づくり支援センターの事業の認知度

性別・年齢・居住年数・職業別、
地域づくりに関する各種相談の認知度

	合計	地域づくりに関する各種相談				
		利用したことがある	知っている	知らない	無回答	
全体	471	1	89	333	48	
	100.0	0.2	18.9	70.7	10.2	
性別	男性	214	1	46	154	13
		100.0	0.5	21.5	72.0	6.1
	女性	241	0	42	170	29
	100.0	0.0	17.4	70.5	12.0	
	その他	1	0	1	0	0
	100.0	0.0	0.0	100.0	0.0	
年齢	20歳未満	8	0	1	6	1
		100.0	0.0	12.5	75.0	12.5
	20～29歳	28	0	2	26	0
		100.0	0.0	7.1	92.9	0.0
	30～39歳	47	0	7	40	0
		100.0	0.0	14.9	85.1	0.0
	40～49歳	49	0	6	43	0
		100.0	0.0	12.2	87.8	0.0
	50～59歳	57	0	12	43	2
	100.0	0.0	21.1	75.4	3.5	
60～69歳	116	0	25	84	7	
	100.0	0.0	21.6	72.4	6.0	
70～79歳	96	0	25	58	13	
	100.0	0.0	26.0	60.4	13.5	
80歳以上	56	1	10	26	19	
	100.0	1.8	17.9	46.4	33.9	
居住年数	1年未満	3	0	1	2	0
		100.0	0.0	33.3	66.7	0.0
	1～5年未満	9	0	2	7	0
		100.0	0.0	22.2	77.8	0.0
	5～10年未満	8	0	1	7	0
		100.0	0.0	12.5	87.5	0.0
	10～15年未満	14	0	2	12	0
		100.0	0.0	14.3	85.7	0.0
	15～20年未満	20	0	2	17	1
	100.0	0.0	10.0	85.0	5.0	
20～30年未満	50	0	8	42	0	
	100.0	0.0	16.0	84.0	0.0	
30年以上	335	1	70	227	37	
	100.0	0.3	20.9	67.8	11.0	
職業	会社員	112	0	14	94	4
		100.0	0.0	12.5	83.9	3.6
	公務員	11	0	1	10	0
		100.0	0.0	9.1	90.9	0.0
	団体職員	5	0	1	4	0
		100.0	0.0	20.0	80.0	0.0
	自営業	39	0	6	26	7
		100.0	0.0	15.4	66.7	17.9
	農林水産業	13	0	5	5	3
		100.0	0.0	38.5	38.5	23.1
派遣・パート・アルバイト	58	0	12	45	1	
	100.0	0.0	20.7	77.6	1.7	
家事専業	46	0	10	31	5	
	100.0	0.0	21.7	67.4	10.9	
無職	140	1	34	87	18	
	100.0	0.7	24.3	62.1	12.9	
学生	13	0	1	11	1	
	100.0	0.0	7.7	84.6	7.7	
その他	18	0	4	12	2	
	100.0	0.0	22.2	66.7	11.1	

居住区別、地域づくりに関する各種相談の認知度

	合計	地域づくりに関する各種相談				
		利用したことがある	知っている	知らない	無回答	
全体	471	1	89	333	48	
	100.0	0.2	18.9	70.7	10.2	
居住区	外ヶ輪	46	0	10	30	6
		100.0	0.0	21.7	65.2	13.0
	猿橋	51	0	6	43	2
		100.0	0.0	11.8	84.3	3.9
	御免町	51	0	5	36	10
		100.0	0.0	9.8	70.6	19.6
	二葉	23	0	8	13	2
		100.0	0.0	34.8	56.5	8.7
	東	49	0	10	35	4
		100.0	0.0	20.4	71.4	8.2
	川東	27	0	7	17	3
		100.0	0.0	25.9	63.0	11.1
	菅谷	16	0	5	6	5
		100.0	0.0	31.3	37.5	31.3
	七葉	12	0	3	9	0
		100.0	0.0	25.0	75.0	0.0
	佐々木	18	0	3	14	1
		100.0	0.0	16.7	77.8	5.6
	住吉	28	0	4	24	0
	100.0	0.0	14.3	85.7	0.0	
東豊	40	0	11	26	3	
	100.0	0.0	27.5	65.0	7.5	
中浦	14	0	3	10	1	
	100.0	0.0	21.4	71.4	7.1	
天王	6	1	0	4	1	
	100.0	16.7	0.0	66.7	16.7	
荒橋	6	0	0	6	0	
	100.0	0.0	0.0	100.0	0.0	
本田	8	0	0	8	0	
	100.0	0.0	0.0	100.0	0.0	
紫雲寺	21	0	5	16	0	
	100.0	0.0	23.8	76.2	0.0	
米子	4	0	1	3	0	
	100.0	0.0	25.0	75.0	0.0	
藤塚	6	0	1	5	0	
	100.0	0.0	16.7	83.3	0.0	
加治川	26	0	4	18	4	
	100.0	0.0	15.4	69.2	15.4	

性別・年齢・居住年数・職業別、コーディネート支援の認知度

	合計	コーディネート支援				
		利用したことがある	知っている	知らない	無回答	
全体	471	0	57	363	51	
	100.0	0.0	12.1	77.1	10.8	
性別	男性	214	0	33	166	15
		100.0	0.0	15.4	77.6	7.0
	女性	241	0	23	188	30
	100.0	0.0	9.5	78.0	12.4	
	その他	1	0	1	0	0
	100.0	0.0	0.0	100.0	0.0	
年齢	20歳未満	8	0	1	6	1
		100.0	0.0	12.5	75.0	12.5
	20～29歳	28	0	1	27	0
		100.0	0.0	3.6	96.4	0.0
	30～39歳	47	0	5	42	0
		100.0	0.0	10.6	89.4	0.0
	40～49歳	49	0	3	46	0
		100.0	0.0	6.1	93.9	0.0
	50～59歳	57	0	10	45	2
	100.0	0.0	17.5	78.9	3.5	
60～69歳	116	0	16	92	8	
	100.0	0.0	13.8	79.3	6.9	
70～79歳	96	0	15	68	13	
	100.0	0.0	15.6	70.8	13.5	
80歳以上	56	0	5	30	21	
	100.0	0.0	8.9	53.6	37.5	
居住年数	1年未満	3	0	1	2	0
		100.0	0.0	33.3	66.7	0.0
	1～5年未満	9	0	1	8	0
		100.0	0.0	11.1	88.9	0.0
	5～10年未満	8	0	0	8	0
		100.0	0.0	0.0	100.0	0.0
	10～15年未満	14	0	2	12	0
		100.0	0.0	14.3	85.7	0.0
	15～20年未満	20	0	2	17	1
	100.0	0.0	10.0	85.0	5.0	
20～30年未満	50	0	4	46	0	
	100.0	0.0	8.0	92.0	0.0	
30年以上	335	0	44	251	40	
	100.0	0.0	13.1	74.9	11.9	
職業	会社員	112	0	7	101	4
		100.0	0.0	6.3	90.2	3.6
	公務員	11	0	2	9	0
		100.0	0.0	18.2	81.8	0.0
	団体職員	5	0	2	3	0
		100.0	0.0	40.0	60.0	0.0
	自営業	39	0	6	27	6
		100.0	0.0	15.4	69.2	15.4
	農林水産業	13	0	2	8	3
		100.0	0.0	15.4	61.5	23.1
派遣・パート・アルバイト	58	0	7	50	1	
	100.0	0.0	12.1	86.2	1.7	
家事専業	46	0	6	35	5	
	100.0	0.0	13.0	76.1	10.9	
無職	140	0	19	99	22	
	100.0	0.0	13.6	70.7	15.7	
学生	13	0	1	11	1	
	100.0	0.0	7.7	84.6	7.7	
その他	18	0	4	12	2	
	100.0	0.0	22.2	66.7	11.1	

居住区別、コーディネート支援の認知度

	合計	コーディネート支援				
		利用したことがある	知っている	知らない	無回答	
全体	471	0	57	363	51	
	100.0	0.0	12.1	77.1	10.8	
居住区	外ヶ輪	46	0	6	34	6
		100.0	0.0	13.0	73.9	13.0
	猿橋	51	0	2	46	3
		100.0	0.0	3.9	90.2	5.9
	御免町	51	0	6	36	9
		100.0	0.0	11.8	70.6	17.6
	二葉	23	0	5	15	3
		100.0	0.0	21.7	65.2	13.0
	東	49	0	8	37	4
		100.0	0.0	16.3	75.5	8.2
	川東	27	0	4	19	4
		100.0	0.0	14.8	70.4	14.8
	菅谷	16	0	3	9	4
		100.0	0.0	18.8	56.3	25.0
	七葉	12	0	2	10	0
		100.0	0.0	16.7	83.3	0.0
	佐々木	18	0	2	15	1
		100.0	0.0	11.1	83.3	5.6
	住吉	28	0	4	24	0
	100.0	0.0	14.3	85.7	0.0	
東豊	40	0	7	28	5	
	100.0	0.0	17.5	70.0	12.5	
中浦	14	0	0	13	1	
	100.0	0.0	0.0	92.9	7.1	
天王	6	0	0	4	2	
	100.0	0.0	0.0	66.7	33.3	
荒橋	6	0	0	6	0	
	100.0	0.0	0.0	100.0	0.0	
本田	8	0	0	8	0	
	100.0	0.0	0.0	100.0	0.0	
紫雲寺	21	0	4	17	0	
	100.0	0.0	19.0	81.0	0.0	
米子	4	0	0	4	0	
	100.0	0.0	0.0	100.0	0.0	
藤塚	6	0	0	6	0	
	100.0	0.0	0.0	100.0	0.0	
加治川	26	0	3	20	3	
	100.0	0.0	11.5	76.9	11.5	

問21 地域づくり支援センターの事業の認知度

性別・年齢・居住年数・職業別、地域づくり情報誌の認知度

	合計	地域づくり情報誌の発行				
		利用したことがある	知っている	知らない	無回答	
全体	471	1	158	267	45	
	100.0	0.2	33.5	56.7	9.6	
性別	男性	214	1	75	123	15
		100.0	0.5	35.0	57.5	7.0
	女性	241	0	79	137	25
	100.0	0.0	32.8	56.8	10.4	
その他	1	0	0	1	0	
	100.0	0.0	0.0	100.0	0.0	
年齢	20歳未満	8	0	4	3	1
		100.0	0.0	50.0	37.5	12.5
	20～29歳	28	0	5	23	0
		100.0	0.0	17.9	82.1	0.0
	30～39歳	47	0	12	35	0
		100.0	0.0	25.5	74.5	0.0
	40～49歳	49	0	10	39	0
		100.0	0.0	20.4	79.6	0.0
	50～59歳	57	0	20	34	3
		100.0	0.0	35.1	59.6	5.3
60～69歳	116	1	50	58	7	
	100.0	0.9	43.1	50.0	6.0	
70～79歳	96	0	39	46	11	
	100.0	0.0	40.6	47.9	11.5	
80歳以上	56	0	14	24	18	
	100.0	0.0	25.0	42.9	32.1	
居住年数	1年未満	3	0	1	2	0
		100.0	0.0	33.3	66.7	0.0
	1～5年未満	9	0	3	6	0
		100.0	0.0	33.3	66.7	0.0
	5～10年未満	8	0	3	5	0
		100.0	0.0	37.5	62.5	0.0
	10～15年未満	14	0	5	8	1
		100.0	0.0	35.7	57.1	7.1
	15～20年未満	20	0	5	14	1
		100.0	0.0	25.0	70.0	5.0
20～30年未満	50	0	15	35	0	
	100.0	0.0	30.0	70.0	0.0	
30年以上	335	1	115	184	35	
	100.0	0.3	34.3	54.9	10.4	
職業	会社員	112	0	31	77	4
		100.0	0.0	27.7	68.8	3.6
	公務員	11	0	2	9	0
		100.0	0.0	18.2	81.8	0.0
	団体職員	5	0	1	4	0
		100.0	0.0	20.0	80.0	0.0
	自営業	39	0	15	18	6
		100.0	0.0	38.5	46.2	15.4
	農林水産業	13	0	6	4	3
		100.0	0.0	46.2	30.8	23.1
派遣・パート・アルバイト	58	1	19	37	1	
	100.0	1.7	32.8	63.8	1.7	
家事専業	46	0	17	25	4	
	100.0	0.0	37.0	54.3	8.7	
無職	140	0	52	69	19	
	100.0	0.0	37.1	49.3	13.6	
学生	13	0	4	8	1	
	100.0	0.0	30.8	61.5	7.7	
その他	18	0	5	11	2	
	100.0	0.0	27.8	61.1	11.1	

居住区別、地域づくり情報誌の認知度

	合計	地域づくり情報誌の発行				
		利用したことがある	知っている	知らない	無回答	
全体	471	1	158	267	45	
	100.0	0.2	33.5	56.7	9.6	
居住区	外ヶ輪	46	0	18	25	3
		100.0	0.0	39.1	54.3	6.5
	猿橋	51	0	15	33	3
		100.0	0.0	29.4	64.7	5.9
	御免町	51	0	17	26	8
		100.0	0.0	33.3	51.0	15.7
	二葉	23	0	12	9	2
		100.0	0.0	52.2	39.1	8.7
	東	49	1	11	33	4
		100.0	2.0	22.4	67.3	8.2
	川東	27	0	13	10	4
		100.0	0.0	48.1	37.0	14.8
	菅谷	16	0	5	7	4
		100.0	0.0	31.3	43.8	25.0
	七葉	12	0	5	7	0
		100.0	0.0	41.7	58.3	0.0
	佐々木	18	0	9	8	1
		100.0	0.0	50.0	44.4	5.6
	住吉	28	0	9	19	0
	100.0	0.0	32.1	67.9	0.0	
東豊	40	0	15	21	4	
	100.0	0.0	37.5	52.5	10.0	
中浦	14	0	5	8	1	
	100.0	0.0	35.7	57.1	7.1	
天王	6	0	0	4	2	
	100.0	0.0	0.0	66.7	33.3	
荒橋	6	0	1	4	1	
	100.0	0.0	16.7	66.7	16.7	
本田	8	0	2	6	0	
	100.0	0.0	25.0	75.0	0.0	
紫雲寺	21	0	6	15	0	
	100.0	0.0	28.6	71.4	0.0	
米子	4	0	1	3	0	
	100.0	0.0	25.0	75.0	0.0	
藤塚	6	0	0	6	0	
	100.0	0.0	0.0	100.0	0.0	
加治川	26	0	7	16	3	
	100.0	0.0	26.9	61.5	11.5	

性別・年齢・居住年数・職業別、地域活性化助成金の認知度

	合計	地域活性化助成金の交付				
		利用したことがある	知っている	知らない	無回答	
全体	471	1	55	364	51	
	100.0	0.2	11.7	77.3	10.8	
性別	男性	214	1	30	165	18
		100.0	0.5	14.0	77.1	8.4
	女性	241	0	23	190	28
	100.0	0.0	9.5	78.8	11.6	
その他	1	0	0	1	0	
	100.0	0.0	0.0	100.0	0.0	
年齢	20歳未満	8	0	0	7	1
		100.0	0.0	0.0	87.5	12.5
	20～29歳	28	0	1	27	0
		100.0	0.0	3.6	96.4	0.0
	30～39歳	47	0	4	43	0
		100.0	0.0	8.5	91.5	0.0
	40～49歳	49	0	2	47	0
		100.0	0.0	4.1	95.9	0.0
	50～59歳	57	0	6	48	3
		100.0	0.0	10.5	84.2	5.3
60～69歳	116	0	19	90	7	
	100.0	0.0	16.4	77.6	6.0	
70～79歳	96	0	15	66	15	
	100.0	0.0	15.6	68.8	15.6	
80歳以上	56	1	6	29	20	
	100.0	1.8	10.7	51.8	35.7	
居住年数	1年未満	3	0	1	2	0
		100.0	0.0	33.3	66.7	0.0
	1～5年未満	9	0	2	7	0
		100.0	0.0	22.2	77.8	0.0
	5～10年未満	8	0	1	7	0
		100.0	0.0	12.5	87.5	0.0
	10～15年未満	14	0	0	13	1
		100.0	0.0	0.0	92.9	7.1
	15～20年未満	20	0	0	19	1
		100.0	0.0	0.0	95.0	5.0
20～30年未満	50	0	5	45	0	
	100.0	0.0	10.0	90.0	0.0	
30年以上	335	1	41	253	40	
	100.0	0.3	12.2	75.5	11.9	
職業	会社員	112	0	9	99	4
		100.0	0.0	8.0	88.4	3.6
	公務員	11	0	0	11	0
		100.0	0.0	0.0	100.0	0.0
	団体職員	5	0	1	4	0
		100.0	0.0	20.0	80.0	0.0
	自営業	39	0	6	25	8
		100.0	0.0	15.4	64.1	20.5
	農林水産業	13	1	2	6	4
		100.0	7.7	15.4	46.2	30.8
	派遣・パート・アルバイト	58	0	5	52	1
		100.0	0.0	8.6	89.7	1.7
	家事専業	46	0	8	34	4
	100.0	0.0	17.4	73.9	8.7	
無職	140	0	20	99	21	
	100.0	0.0	14.3	70.7	15.0	
学生	13	0	0	12	1	
	100.0	0.0	0.0	92.3	7.7	
その他	18	0	2	14	2	
	100.0	0.0	11.1	77.8	11.1	

居住区別、地域活性化助成金の認知度

	合計	地域活性化助成金の交付				
		利用したことがある	知っている	知らない	無回答	
全体	471	1	55	364	51	
	100.0	0.2	11.7	77.3	10.8	
居住区	外ヶ輪	46	0	6	34	6
		100.0	0.0	13.0	73.9	13.0
	猿橋	51	0	4	45	2
		100.0	0.0	7.8	88.2	3.9
	御免町	51	0	7	34	10
		100.0	0.0	13.7	66.7	19.6
	二葉	23	0	3	17	3
		100.0	0.0	13.0	73.9	13.0
	東	49	0	6	39	4
		100.0	0.0	12.2	79.6	8.2
	川東	27	0	7	15	5
		100.0	0.0	25.9	55.6	18.5
	菅谷	16	0	3	9	4
		100.0	0.0	18.8	56.3	25.0
	七葉	12	0	2	10	0
		100.0	0.0	16.7	83.3	0.0
	佐々木	18	0	3	14	1
		100.0	0.0	16.7	77.8	5.6
	住吉	28	0	1	27	0
	100.0	0.0	3.6	96.4	0.0	
東豊	40	0	4	31	5	
	100.0	0.0	10.0	77.5	12.5	
中浦	14	1	1	12	0	
	100.0	7.1	7.1	85.7	0.0	
天王	6	0	0	4	2	
	100.0	0.0	0.0	66.7	33.3	
荒橋	6	0	0	5	1	
	100.0	0.0	0.0	83.3	16.7	
本田	8	0	1	7	0	
	100.0	0.0	12.5	87.5	0.0	
紫雲寺	21	0	4	17	0	
	100.0	0.0	19.0	81.0	0.0	
米子	4	0	0	4	0	
	100.0	0.0	0.0	100.0	0.0	
藤塚	6	0	0	6	0	
	100.0	0.0	0.0	100.0	0.0	
加治川	26	0	0	23	3	
	100.0	0.0	0.0	88.5	11.5	

問21 地域づくり支援センターの事業の認知度

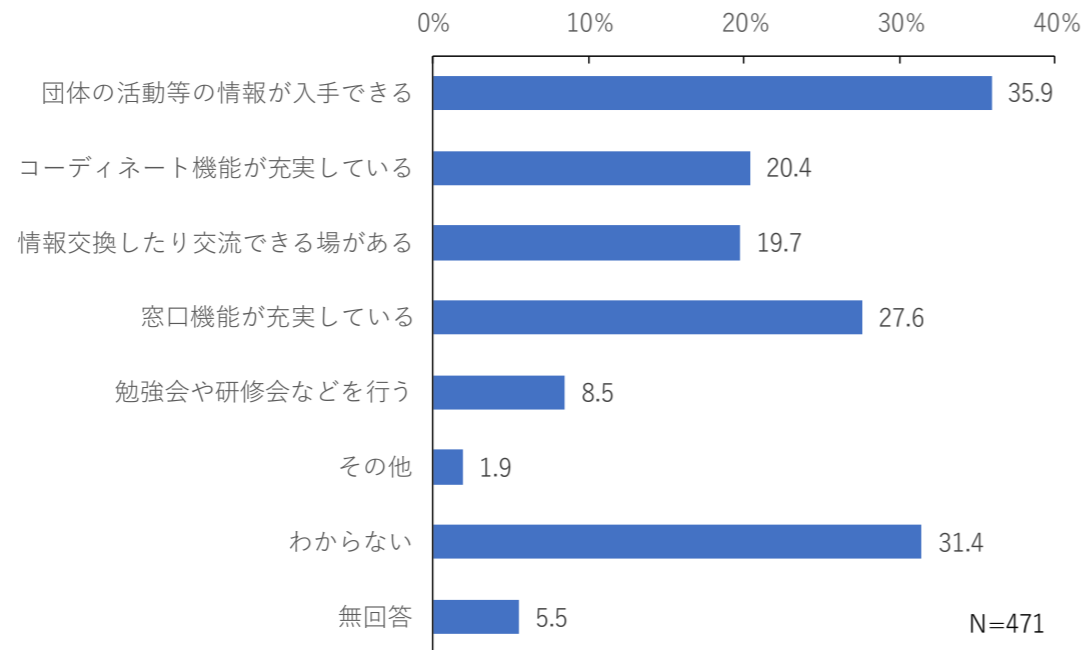
性別・年齢・居住年数・職業別、講師派遣事業の認知度

	合計	講師派遣事業				
		利用したことがある	知っている	知らない	無回答	
全体	471	3	45	371	52	
	100.0	0.6	9.6	78.8	11.0	
性別	男性	214	1	24	172	17
		100.0	0.5	11.2	80.4	7.9
	女性	241	2	20	189	30
		100.0	0.8	8.3	78.4	12.4
その他	1	0	0	1	0	
	100.0	0.0	0.0	100.0	0.0	
年齢	20歳未満	8	0	0	7	1
		100.0	0.0	0.0	87.5	12.5
	20～29歳	28	0	1	27	0
		100.0	0.0	3.6	96.4	0.0
	30～39歳	47	0	2	45	0
		100.0	0.0	4.3	95.7	0.0
	40～49歳	49	0	1	48	0
		100.0	0.0	2.0	98.0	0.0
	50～59歳	57	0	6	48	3
	100.0	0.0	10.5	84.2	5.3	
60～69歳	116	1	15	91	9	
	100.0	0.9	12.9	78.4	7.8	
70～79歳	96	1	13	68	14	
	100.0	1.0	13.5	70.8	14.6	
80歳以上	56	1	6	29	20	
	100.0	1.8	10.7	51.8	35.7	
居住年数	1年未満	3	0	1	2	0
		100.0	0.0	33.3	66.7	0.0
	1～5年未満	9	0	2	7	0
		100.0	0.0	22.2	77.8	0.0
	5～10年未満	8	0	0	8	0
		100.0	0.0	0.0	100.0	0.0
	10～15年未満	14	0	1	12	1
		100.0	0.0	7.1	85.7	7.1
15～20年未満	20	0	1	18	1	
	100.0	0.0	5.0	90.0	5.0	
20～30年未満	50	0	3	47	0	
	100.0	0.0	6.0	94.0	0.0	
30年以上	335	3	34	257	41	
	100.0	0.9	10.1	76.7	12.2	
職業	会社員	112	0	5	103	4
		100.0	0.0	4.5	92.0	3.6
	公務員	11	0	1	10	0
		100.0	0.0	9.1	90.9	0.0
	団体職員	5	0	1	4	0
		100.0	0.0	20.0	80.0	0.0
	自営業	39	0	5	25	9
		100.0	0.0	12.8	64.1	23.1
	農林水産業	13	0	2	7	4
		100.0	0.0	15.4	53.8	30.8
	派遣・パート・アルバイト	58	0	3	54	1
		100.0	0.0	5.2	93.1	1.7
家事専業	46	1	6	34	5	
	100.0	2.2	13.0	73.9	10.9	
無職	140	1	19	100	20	
	100.0	0.7	13.6	71.4	14.3	
学生	13	0	0	12	1	
	100.0	0.0	0.0	92.3	7.7	
その他	18	1	2	13	2	
	100.0	5.6	11.1	72.2	11.1	

居住区別、講師派遣事業の認知度

	合計	講師派遣事業				
		利用したことがある	知っている	知らない	無回答	
全体	471	3	45	371	52	
	100.0	0.6	9.6	78.8	11.0	
居住区	外ヶ輪	46	1	4	35	6
		100.0	2.2	8.7	76.1	13.0
	猿橋	51	0	2	46	3
		100.0	0.0	3.9	90.2	5.9
	御免町	51	1	3	37	10
		100.0	2.0	5.9	72.5	19.6
	二葉	23	1	3	16	3
		100.0	4.3	13.0	69.6	13.0
	東	49	0	5	40	4
		100.0	0.0	10.2	81.6	8.2
	川東	27	0	7	15	5
		100.0	0.0	25.9	55.6	18.5
	菅谷	16	0	1	11	4
		100.0	0.0	6.3	68.8	25.0
	七葉	12	0	2	10	0
		100.0	0.0	16.7	83.3	0.0
	佐々木	18	0	3	14	1
		100.0	0.0	16.7	77.8	5.6
	住吉	28	0	1	27	0
		100.0	0.0	3.6	96.4	0.0
東豊	40	0	5	31	4	
	100.0	0.0	12.5	77.5	10.0	
中浦	14	0	1	12	1	
	100.0	0.0	7.1	85.7	7.1	
天王	6	0	0	4	2	
	100.0	0.0	0.0	66.7	33.3	
荒橋	6	0	0	5	1	
	100.0	0.0	0.0	83.3	16.7	
本田	8	0	0	8	0	
	100.0	0.0	0.0	100.0	0.0	
紫雲寺	21	0	5	16	0	
	100.0	0.0	23.8	76.2	0.0	
米子	4	0	0	4	0	
	100.0	0.0	0.0	100.0	0.0	
藤塚	6	0	0	6	0	
	100.0	0.0	0.0	100.0	0.0	
加治川	26	0	2	21	3	
	100.0	0.0	7.7	80.8	11.5	

問22 今後、地域づくり支援センターに必要な取組



問22 今後、市民、活動団体、企業、教育機関、行政が連携して地域づくりを進めていくために、「地域づくり支援センター」にどのようなことが必要だと思いますか？（あてはまるもの2つまで○）

	回答者 実数(人)	割合 (%)
1 様々な団体の活動状況やボランティア活動などの情報が入手できる。	169	35.9
2 個人や団体等の希望に合わせた活動の支援・調整をしてくれるコーディネート機能が充実している。	96	20.4
3 様々な活動団体・個人が情報交換したり交流できる場がある。	93	19.7
4 活動を始めたい人や、活動の運営に課題がある方などが相談できる窓口機能が充実している。	130	27.6
5 協働に関わる勉強会や研修会などを行う。	40	8.5
6 その他	9	1.9
7 わからない	148	31.4
無回答	26	5.5
回答者数	471	100.0

【その他の自由記述】

- センターそのものが良くわからない為
- 今現在何を行っているのかまったくわからない。もっと市民にしっかりと告知をして下さい。参加する以前にまずいつどこで何をしているのかわからない 何も知らない
- 田舎ならではの閉鎖的な考えをなくし、オープンで柔軟な対応のできる職員を配置すべき
- 本来、社会教育職員の方たちの専門性の範疇であり、法的、公的に担保（市民、利用者の方に対して）されたものでなければ、ならないと考えます。
- 市街地に片寄り、農村部にはない
- 町内自治会との連携
- 周知
- 障害者の方にいろいろと利用していただきたい。その為に市の方から勧めてもらいたい。

○地域づくり支援センターに必要な取組としては、「団体の活動の情報が入手できる」35.9%、「窓口機能が充実している」27.6%のほか、「わからない」が31.4%などであった。
○今後センターの利用の可能性のある層（センターを知っている人、自治会・町内会活動への参加、市民活動への参加意向を示す人たち）では、「団体の活動の情報が入手できる」などが高い割合。

性別・年齢・居住年数・職業別、今後地域づくり支援センターに必要な取組

	合計	今後、地域づくり支援センターに必要な取組							
		団体の活動等の情報が入手できる	コーディネート機能が充実している	情報交換したり交流できる場がある	窓口機能が充実している	勉強会や研修会などを行う	その他	わからない	無回答
全体	471	169	96	93	130	40	9	148	26
	100.0	35.9	20.4	19.7	27.6	8.5	1.9	31.4	5.5
性別									
男性	214	74	44	44	59	20	4	66	12
	100.0	34.6	20.6	20.6	27.6	9.3	1.9	30.8	5.6
女性	241	94	49	47	69	19	5	73	11
	100.0	39.0	20.3	19.5	28.6	7.9	2.1	30.3	4.6
その他	1	0	0	0	0	0	0	1	0
	100.0	0.0	0.0	0.0	0.0	0.0	0.0	100.0	0.0
年齢									
20歳未満	8	3	2	3	5	1	0	0	1
	100.0	37.5	25.0	37.5	62.5	12.5	0.0	0.0	12.5
20～29歳	28	9	5	7	7	1	0	12	0
	100.0	32.1	17.9	25.0	25.0	3.6	0.0	42.9	0.0
30～39歳	47	21	13	16	15	2	2	10	0
	100.0	44.7	27.7	34.0	31.9	4.3	4.3	21.3	0.0
40～49歳	49	20	10	11	19	3	0	13	1
	100.0	40.8	20.4	22.4	38.8	6.1	0.0	26.5	2.0
50～59歳	57	22	18	12	23	2	3	12	3
	100.0	38.6	31.6	21.1	40.4	3.5	5.3	21.1	5.3
60～69歳	116	49	20	19	29	15	2	40	2
	100.0	42.2	17.2	16.4	25.0	12.9	1.7	34.5	1.7
70～79歳	96	32	20	15	20	9	1	33	6
	100.0	33.3	20.8	15.6	20.8	9.4	1.0	34.4	6.3
80歳以上	56	13	5	8	10	6	1	21	10
	100.0	23.2	8.9	14.3	17.9	10.7	1.8	37.5	17.9
居住年数									
1年未満	3	2	1	2	1	0	0	0	0
	100.0	66.7	33.3	66.7	33.3	0.0	0.0	0.0	0.0
1～5年未満	9	2	3	4	4	1	0	1	0
	100.0	22.2	33.3	44.4	44.4	11.1	0.0	11.1	0.0
5～10年未満	8	3	2	3	3	1	0	1	0
	100.0	37.5	25.0	37.5	37.5	12.5	0.0	12.5	0.0
10～15年未満	14	7	3	2	3	1	0	4	1
	100.0	50.0	21.4	14.3	21.4	7.1	0.0	28.6	7.1
15～20年未満	20	8	6	4	8	1	0	4	1
	100.0	40.0	30.0	20.0	40.0	5.0	0.0	20.0	5.0
20～30年未満	50	17	10	16	12	6	0	17	0
	100.0	34.0	20.0	32.0	24.0	12.0	0.0	34.0	0.0
30年以上	335	122	64	58	93	28	9	108	18
	100.0	36.4	19.1	17.3	27.8	8.4	2.7	32.2	5.4
職業									
会社員	112	46	27	20	40	8	3	30	4
	100.0	41.1	24.1	17.9	35.7	7.1	2.7	26.8	3.6
公務員	11	0	3	3	4	0	0	5	0
	100.0	0.0	27.3	27.3	36.4	0.0	0.0	45.5	0.0
団体職員	5	4	2	0	1	0	0	1	0
	100.0	80.0	40.0	0.0	20.0	0.0	0.0	20.0	0.0
自営業	39	13	8	6	4	4	2	14	5
	100.0	33.3	20.5	15.4	10.3	10.3	5.1	35.9	12.8
農林水産業	13	5	1	5	0	2	1	4	1
	100.0	38.5	7.7	38.5	0.0	15.4	7.7	30.8	7.7
派遣・パート・アルバイト	58	22	13	18	21	7	0	13	1
	100.0	37.9	22.4	31.0	36.2	12.1	0.0	22.4	1.7
家事専業	46	22	9	9	13	5	1	12	1
	100.0	47.8	19.6	19.6	28.3	10.9	2.2	26.1	2.2
無職	140	44	26	22	34	11	2	50	8
	100.0	31.4	18.6	15.7	24.3	7.9	1.4	35.7	5.7
学生	13	6	3	4	6	1	0	2	1
	100.0	46.2	23.1	30.8	46.2	7.7	0.0	15.4	7.7
その他	18	6	1	4	4	1	0	10	1
	100.0	33.3	5.6	22.2	22.2	5.6	0.0	55.6	5.6

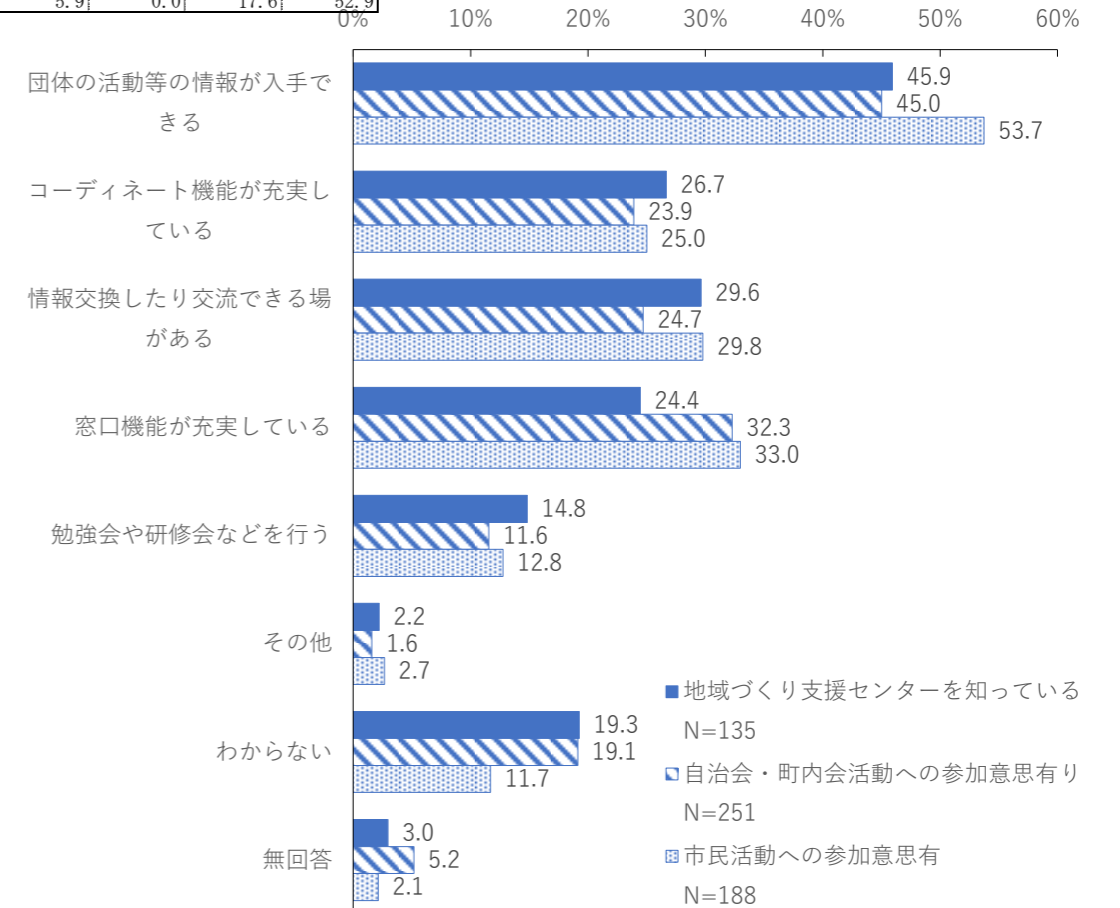
問22 今後、地域づくり支援センターに必要な取組

性別・年齢・居住年数・職業別、今後地域づくり支援センターに必要な取組

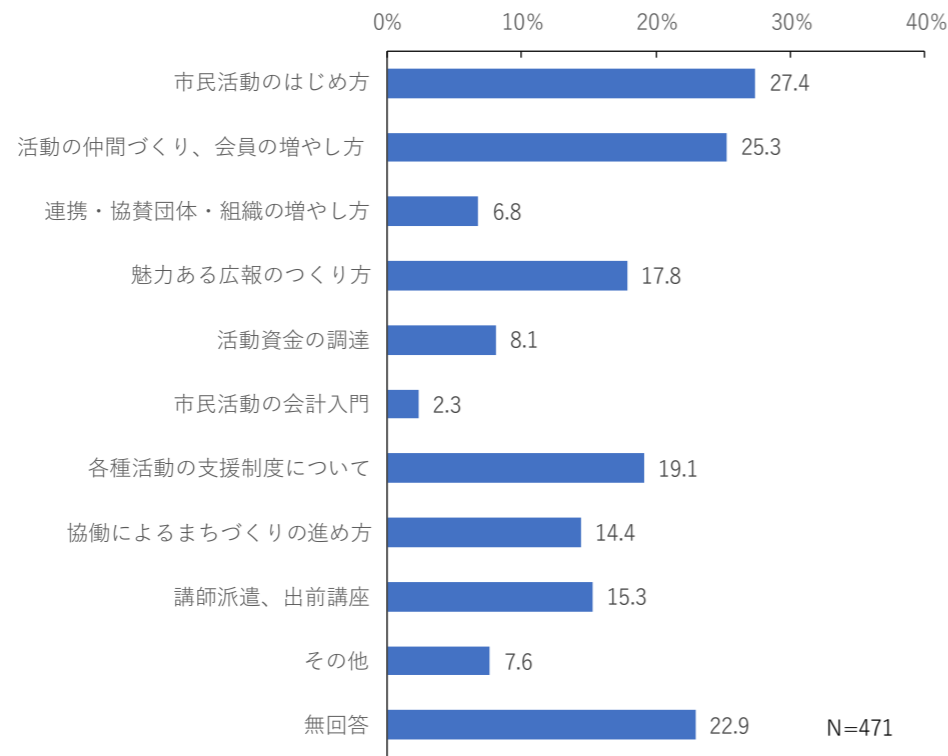
	合計	今後、地域づくり支援センターに必要な取組							
		団体の活動等の情報が入手できる	コーディネート機能が充実している	情報交換したり交流できる場がある	窓口機能が充実している	勉強会や研修会などを行う	その他	わからない	無回答
全体	471	169	96	93	130	40	9	148	26
	100.0	35.9	20.4	19.7	27.6	8.5	1.9	31.4	5.5
外ヶ輪	46	15	16	6	11	3	1	16	1
	100.0	32.6	34.8	13.0	23.9	6.5	2.2	34.8	2.2
猿橋	51	15	9	11	19	1	1	18	2
	100.0	29.4	17.6	21.6	37.3	2.0	2.0	35.3	3.9
御免町	51	20	15	11	11	5	1	12	5
	100.0	39.2	29.4	21.6	21.6	9.8	2.0	23.5	9.8
二葉	23	9	4	4	8	2	1	8	0
	100.0	39.1	17.4	17.4	34.8	8.7	4.3	34.8	0.0
東	49	22	11	8	14	4	1	11	4
	100.0	44.9	22.4	16.3	28.6	8.2	2.0	22.4	8.2
川東	27	9	3	9	11	2	0	9	0
	100.0	33.3	11.1	33.3	40.7	7.4	0.0	33.3	0.0
菅谷	16	4	5	3	3	1	0	4	4
	100.0	25.0	31.3	18.8	18.8	6.3	0.0	25.0	25.0
七葉	12	7	1	7	3	2	0	2	0
	100.0	58.3	8.3	58.3	25.0	16.7	0.0	16.7	0.0
佐々木	18	5	1	4	2	3	0	8	1
	100.0	27.8	5.6	22.2	11.1	16.7	0.0	44.4	5.6
住吉	28	10	3	5	7	2	1	9	1
	100.0	35.7	10.7	17.9	25.0	7.1	3.6	32.1	3.6
東豊	40	19	9	8	7	5	1	13	0
	100.0	47.5	22.5	20.0	17.5	12.5	2.5	32.5	0.0
中浦	14	4	3	3	7	1	1	4	0
	100.0	28.6	21.4	21.4	50.0	7.1	7.1	28.6	0.0
天王	6	2	2	1	2	0	0	2	0
	100.0	33.3	33.3	16.7	33.3	0.0	0.0	33.3	0.0
荒橋	6	2	1	1	1	1	0	2	1
	100.0	33.3	16.7	16.7	16.7	16.7	0.0	33.3	16.7
本田	8	4	0	2	3	1	0	3	0
	100.0	50.0	0.0	25.0	37.5	12.5	0.0	37.5	0.0
紫雲寺	21	8	4	2	8	2	0	8	1
	100.0	38.1	19.0	9.5	38.1	9.5	0.0	38.1	4.8
米子	4	1	1	0	0	1	0	2	0
	100.0	25.0	25.0	0.0	0.0	25.0	0.0	50.0	0.0
藤塚	6	0	0	0	2	1	1	3	0
	100.0	0.0	0.0	0.0	33.3	16.7	16.7	50.0	0.0
加治川	26	9	5	5	5	1	0	7	3
	100.0	34.6	19.2	19.2	19.2	3.8	0.0	26.9	11.5

(問21) 地域づくり支援センターの認知度×今後地域づくり支援センターに必要な取組
 (問11) 自治会・町内会の活動への参加意向×今後地域づくり支援センターに必要な取組
 (問19) 市民活動への参加意向×今後地域づくり支援センターに必要な取組

	合計	今後、地域づくり支援センターに必要な取組							
		団体の活動等の情報が入手できる	コーディネート機能が充実している	情報交換したり交流できる場がある	窓口機能が充実している	勉強会や研修会などを行う	その他	わからない	無回答
全体	471	169	96	93	130	40	9	148	26
	100.0	35.9	20.4	19.7	27.6	8.5	1.9	31.4	5.5
地域づくり支援センターの認知度	3	0	2	0	1	2	0	0	0
	100.0	0.0	66.7	0.0	33.3	66.7	0.0	0.0	0.0
自治会・町内会の活動への参加意向	132	62	34	40	32	18	3	26	4
	100.0	47.0	25.8	30.3	24.2	13.6	2.3	19.7	3.0
市民活動への参加意向	315	101	59	52	97	20	6	116	12
	100.0	32.1	18.7	16.5	30.8	6.3	1.9	36.8	3.8
認知度×参加意向	21	6	1	1	0	0	0	6	10
	100.0	28.6	4.8	4.8	0.0	0.0	0.0	28.6	47.6
認知度×参加意向	24	11	5	7	6	6	1	2	3
	100.0	45.8	20.8	29.2	25.0	25.0	4.2	8.3	12.5
参加意向×参加意向	227	102	55	55	75	23	3	46	10
	100.0	44.9	24.2	24.2	33.0	10.1	1.3	20.3	4.4
参加意向×参加意向	138	32	24	19	31	8	3	65	6
	100.0	23.2	17.4	13.8	22.5	5.8	2.2	47.1	4.3
その他	17	4	5	2	7	1	2	4	1
	100.0	23.5	29.4	11.8	41.2	5.9	11.8	23.5	5.9
わからない	53	17	5	8	8	1	0	30	1
	100.0	32.1	9.4	15.1	15.1	1.9	0.0	56.6	1.9
無回答	12	3	2	2	3	1	0	1	5
	100.0	25.0	16.7	16.7	25.0	8.3	0.0	8.3	41.7
認知度×参加意向	11	5	1	4	3	5	0	0	2
	100.0	45.5	9.1	36.4	27.3	45.5	0.0	0.0	18.2
参加意向×参加意向	177	96	46	52	59	19	5	22	2
	100.0	54.2	26.0	29.4	33.3	10.7	2.8	12.4	1.1
参加意向×参加意向	153	34	26	20	33	10	0	78	6
	100.0	22.2	17.0	13.1	21.6	6.5	0.0	51.0	3.9
その他	34	12	6	5	9	3	4	6	5
	100.0	35.3	17.6	14.7	26.5	8.8	11.8	17.6	14.7
わからない	79	20	15	11	23	2	0	39	2
	100.0	25.3	19.0	13.9	29.1	2.5	0.0	49.4	2.5
無回答	17	2	2	1	3	1	0	3	9
	100.0	11.8	11.8	5.9	17.6	5.9	0.0	17.6	52.9



問23 興味・関心がある講座



問23 「地域づくり支援センター」では、協働のまちづくりに関する研修会等を開催しています。どのような講座に興味や関心がありますか？（あてはまるものすべてに○）

回答者	実数(人) 割合 (%)	
	実数(人)	割合 (%)
1 市民活動のはじめ方	129	27.4
2 活動の仲間づくり、会員の増やし方	119	25.3
3 連携・協賛団体・組織の増やし方	32	6.8
4 魅力ある広報のづくり方	84	17.8
5 活動資金の調達	38	8.1
6 市民活動の会計入門	11	2.3
7 各種活動の支援制度について	90	19.1
8 協働によるまちづくりの進め方	68	14.4
9 講師派遣、出前講座	72	15.3
10 その他	36	7.6
無回答	108	22.9
回答者数	471	100.0

【その他の自由記述】

- | | |
|---|---|
| <input type="radio"/> なし | <input type="radio"/> なし |
| <input type="radio"/> わからない | <input type="radio"/> わからない |
| <input type="radio"/> 関心ありません | <input type="radio"/> 興味がない |
| <input type="radio"/> あまり無い | <input type="radio"/> ない |
| <input type="radio"/> 特になし | <input type="radio"/> 活動は出来ない |
| <input type="radio"/> わからない | <input type="radio"/> 特になし |
| <input type="radio"/> 興味がない | <input type="radio"/> 分からない |
| <input type="radio"/> なし | <input type="radio"/> 特になし |
| <input type="radio"/> 本当に必要なか不明 | <input type="radio"/> 興味・関心ありません |
| <input type="radio"/> 関心なし | <input type="radio"/> 多くの人が集まる楽しい催し物をする |
| <input type="radio"/> まだよくわからない | <input type="radio"/> なし |
| <input type="radio"/> お互い手を取り合っの活動 | |
| <input type="radio"/> 新発田市には興味がありません→新潟市で活動しているので | |
| <input type="radio"/> 開催している事を始めて知った。ほとんどの人が知らないと思う | |

○興味・関心がある講座は、「市民活動のはじめ方」27.4%、「活動の仲間づくり、会員の増やし方」25.3%、「各種活動の支援制度について」19.1%など。
 ○自治会・町内会活動への参加、市民活動への参加意向を示す人たち）は、「仲間づくり、会員の増やし方」「市民活動のはじめ方」などが高い割合。

性別・年齢・居住年数・職業別、興味・関心がある講座

	合計	興味・関心がある講座										無回答
		市民活動のはじめ方	仲間づくり、会員の増やし方	連携・協賛団体・組織の増やし方	魅力ある広報のづくり方	活動資金の調達	市民活動の会計入門	各種活動の支援制度について	協働によるまちづくりの進め方	講師派遣、出前講座	その他	
全体	471	129	119	32	84	38	11	90	68	72	36	108
	100.0	27.4	25.3	6.8	17.8	8.1	2.3	19.1	14.4	15.3	7.6	22.9
性別												
男性	214	69	61	24	38	23	7	43	37	23	15	44
	100.0	32.2	28.5	11.2	17.8	10.7	3.3	20.1	17.3	10.7	7.0	20.6
女性	241	59	56	7	42	15	4	47	30	48	19	56
	100.0	24.5	23.2	2.9	17.4	6.2	1.7	19.5	12.4	19.9	7.9	23.2
その他	1	0	0	0	0	0	0	0	0	0	0	1
	100.0	0.0	0.0	0.0	0.0	0.0	0.0	0.0	0.0	0.0	0.0	100.0
年齢												
20歳未満	8	3	4	1	3	1	2	2	2	0	0	1
	100.0	37.5	50.0	12.5	37.5	12.5	25.0	25.0	25.0	0.0	0.0	12.5
20～29歳	28	12	3	0	9	7	3	5	4	1	2	3
	100.0	42.9	10.7	0.0	32.1	25.0	10.7	17.9	14.3	3.6	7.1	10.7
30～39歳	47	15	14	3	12	5	1	11	10	7	3	3
	100.0	31.9	29.8	6.4	25.5	10.6	2.1	23.4	21.3	14.9	6.4	6.4
40～49歳	49	12	11	1	8	6	1	15	6	12	5	6
	100.0	24.5	22.4	2.0	16.3	12.2	2.0	30.6	12.2	24.5	10.2	12.2
50～59歳	57	21	18	5	10	4	1	13	10	13	2	9
	100.0	36.8	31.6	8.8	17.5	7.0	1.8	22.8	17.5	22.8	3.5	15.8
60～69歳	116	32	25	12	22	8	1	26	16	13	7	27
	100.0	27.6	21.6	10.3	19.0	6.9	0.9	22.4	13.8	11.2	6.0	23.3
70～79歳	96	23	28	6	11	6	2	11	12	21	6	28
	100.0	24.0	29.2	6.3	11.5	6.3	2.1	11.5	12.5	21.9	6.3	29.2
80歳以上	56	10	14	3	5	1	0	7	7	4	9	25
	100.0	17.9	25.0	5.4	8.9	1.8	0.0	12.5	12.5	7.1	16.1	44.6
居住年数												
1年未満	3	1	0	1	2	0	0	0	2	0	0	0
	100.0	33.3	0.0	33.3	66.7	0.0	0.0	0.0	66.7	0.0	0.0	0.0
1～5年未満	9	2	5	2	1	3	1	0	1	0	1	1
	100.0	22.2	55.6	22.2	11.1	33.3	11.1	0.0	11.1	0.0	11.1	11.1
5～10年未満	8	3	2	0	0	0	0	1	1	1	1	3
	100.0	37.5	25.0	0.0	0.0	0.0	0.0	12.5	12.5	12.5	12.5	37.5
10～15年未満	14	4	5	1	3	0	0	4	3	3	1	3
	100.0	28.6	35.7	7.1	21.4	0.0	0.0	28.6	21.4	21.4	7.1	21.4
15～20年未満	20	6	4	1	5	3	2	4	2	0	2	5
	100.0	30.0	20.0	5.0	25.0	15.0	10.0	20.0	10.0	0.0	10.0	25.0
20～30年未満	50	21	10	1	11	12	2	13	10	5	0	6
	100.0	42.0	20.0	2.0	22.0	24.0	4.0	26.0	20.0	10.0	0.0	12.0
30年以上	335	86	87	24	53	17	5	67	47	58	29	79
	100.0	25.7	26.0	7.2	15.8	5.1	1.5	20.0	14.0	17.3	8.7	23.6
職業												
会社員	112	38	26	8	26	15	1	24	19	13	8	15
	100.0	33.9	23.2	7.1	23.2	13.4	0.9	21.4	17.0	11.6	7.1	13.4
公務員	11	6	2	2	0	2	0	4	3	0	1	1
	100.0	54.5	18.2	18.2	0.0	18.2	0.0	36.4	27.3	0.0	9.1	9.1
団体職員	5	1	3	0	2	1	1	1	0	1	0	0
	100.0	20.0	60.0	0.0	40.0	20.0	20.0	20.0	0.0	20.0	0.0	0.0
自営業	39	8	6	3	3	3	2	10	6	4	4	17
	100.0	20.5	15.4	7.7	7.7	7.7	5.1	25.6	15.4	10.3	10.3	43.6
農林水産業	13	3	3	1	0	2	0	7	4	2	1	4
	100.0	23.1	23.1	7.7	0.0	15.4	0.0	53.8	30.8	15.4	7.7	30.8
派遣・パート・アルバイト	58	19	20	4	9	3	2	10	7	11	3	14
	100.0	32.8	34.5	6.9	15.5	5.2	3.4	17.2	12.1	19.0	5.2	24.1
家事専業	46	10	15	1	10	4	0	7	5	9	2	8
	100.0	21.7	32.6	2.2	21.7	8.7	0.0	15.2	10.9	19.6	4.3	17.4
無職	140	35	33	10	22	3	1	22	19	26	12	37
	100.0	25.0	23.6	7.1	15.7	2.1	0.7	15.7	13.6	18.6	8.6	26.4
学生	13	6	4	1	4	3	2	4	3	1	1	1
	100.0	46.2	30.8	7.7	30.8	23.1	15.4	30.8	23.1	7.7	7.7	7.7
その他	18	2	5	1	3	2	2	1	1	4	2	4
	100.0	11.1	27.8	5.6	16.7	11.1	11.1	5.6	5.6	22.2	11.1	22.2

問23 興味・関心がある講座

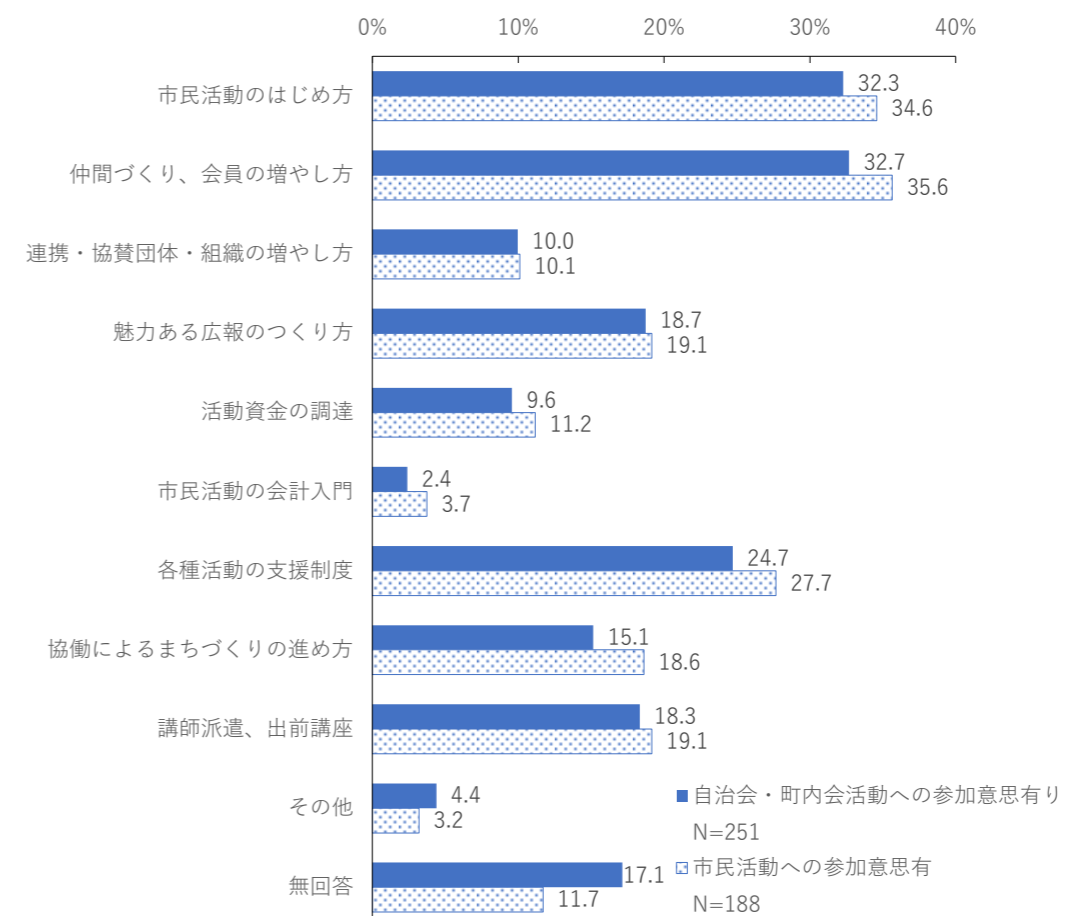
居住区別、興味・関心がある講座

	合計	興味・関心がある講座										
		市民活動のはじめ方	仲間づくり、会員の増やし方	連携・協賛団体・組織の増やし方	魅力ある広報のづくり方	活動資金の調達	市民活動の会計入門	各種活動の支援制度について	協働によるまちづくりの進め方	講師派遣、出前講座	その他	無回答
全体	471	129	119	32	84	38	11	90	68	72	36	108
	100.0	27.4	25.3	6.8	17.8	8.1	2.3	19.1	14.4	15.3	7.6	22.9
居住区												
外ヶ輪	46	10	7	4	11	3	1	9	7	8	3	13
	100.0	21.7	15.2	8.7	23.9	6.5	2.2	19.6	15.2	17.4	6.5	28.3
猿橋	51	15	15	2	13	2	1	6	6	10	2	11
	100.0	29.4	29.4	3.9	25.5	3.9	2.0	11.8	11.8	19.6	3.9	21.6
御免町	51	17	16	4	6	4	1	13	8	8	3	11
	100.0	33.3	31.4	7.8	11.8	7.8	2.0	25.5	15.7	15.7	5.9	21.6
二葉	23	5	7	0	6	3	1	2	2	6	3	4
	100.0	21.7	30.4	0.0	26.1	13.0	4.3	8.7	8.7	26.1	13.0	17.4
東	49	15	13	4	7	4	1	11	7	9	3	7
	100.0	30.6	26.5	8.2	14.3	8.2	2.0	22.4	14.3	18.4	6.1	14.3
川東	27	10	7	4	5	2	1	10	2	4	0	5
	100.0	37.0	25.9	14.8	18.5	7.4	3.7	37.0	7.4	14.8	0.0	18.5
菅谷	16	4	7	2	1	4	1	5	2	1	0	7
	100.0	25.0	43.8	12.5	6.3	25.0	6.3	31.3	12.5	6.3	0.0	43.8
七葉	12	2	2	2	1	2	1	5	4	2	0	1
	100.0	16.7	16.7	16.7	8.3	16.7	8.3	41.7	33.3	16.7	0.0	8.3
佐々木	18	4	2	0	5	0	0	3	3	2	1	7
	100.0	22.2	11.1	0.0	27.8	0.0	0.0	16.7	16.7	11.1	5.6	38.9
住吉	28	9	6	1	5	2	1	3	5	5	2	4
	100.0	32.1	21.4	3.6	17.9	7.1	3.6	10.7	17.9	17.9	7.1	14.3
東豊	40	12	13	3	3	4	2	10	10	4	6	5
	100.0	30.0	32.5	7.5	7.5	10.0	5.0	25.0	25.0	10.0	15.0	12.5
中浦	14	2	4	1	1	2	0	2	2	3	5	2
	100.0	14.3	28.6	7.1	7.1	14.3	0.0	14.3	14.3	21.4	35.7	14.3
天王	6	1	3	1	1	0	0	0	1	0	0	3
	100.0	16.7	50.0	16.7	16.7	0.0	0.0	0.0	16.7	0.0	0.0	50.0
荒橋	6	2	1	0	1	0	0	1	0	0	1	3
	100.0	33.3	16.7	0.0	16.7	0.0	0.0	16.7	0.0	0.0	16.7	50.0
本田	8	3	3	0	1	2	0	3	2	0	0	3
	100.0	37.5	37.5	0.0	12.5	25.0	0.0	37.5	25.0	0.0	0.0	37.5
紫雲寺	21	5	6	0	4	3	0	2	3	3	2	6
	100.0	23.8	28.6	0.0	19.0	14.3	0.0	9.5	14.3	14.3	9.5	28.6
米子	4	0	1	1	0	0	0	0	0	0	0	3
	100.0	0.0	25.0	25.0	0.0	0.0	0.0	0.0	0.0	0.0	0.0	75.0
藤塚	6	3	0	0	0	0	0	0	1	0	1	1
	100.0	50.0	0.0	0.0	0.0	0.0	0.0	0.0	16.7	0.0	16.7	16.7
加治川	26	6	3	2	8	1	0	5	1	5	1	6
	100.0	23.1	11.5	7.7	30.8	3.8	0.0	19.2	3.8	19.2	3.8	23.1

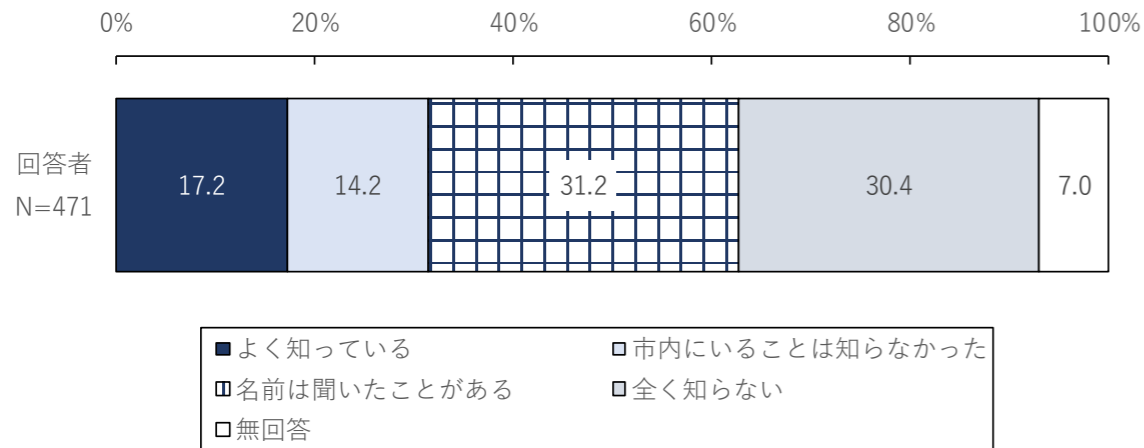
(問11) 自治会・町内会活動への参加意向×興味・関心がある講座
(問19) 市民活動への参加意向×興味・関心がある講座

	合計	興味・関心がある講座										
		市民活動のはじめ方	仲間づくり、会員の増やし方	連携・協賛団体・組織の増やし方	魅力ある広報のづくり方	活動資金の調達	市民活動の会計入門	各種活動の支援制度	協働によるまちづくりの進め方	講師派遣、出前講座	その他	無回答
全体	471	129	119	32	84	38	11	90	68	72	36	108
	100.0	27.4	25.3	6.8	17.8	8.1	2.3	19.1	14.4	15.3	7.6	22.9
自治会・町内会への参加意向												
積極的に参加したい	24	4	7	3	2	3	0	5	5	5	1	6
	100.0	16.7	29.2	12.5	8.3	12.5	0.0	20.8	20.8	20.8	4.2	25.0
できる範囲で参加したい	227	77	75	22	45	21	6	57	33	41	10	37
	100.0	33.9	33.0	9.7	19.8	9.3	2.6	25.1	14.5	18.1	4.4	16.3
参加したくない	138	31	19	5	24	10	1	19	15	16	15	36
	100.0	22.5	13.8	3.6	17.4	7.2	0.7	13.8	10.9	11.6	10.9	26.1
その他	17	5	4	1	4	0	1	3	2	2	4	3
	100.0	29.4	23.5	5.9	23.5	0.0	5.9	17.6	11.8	11.8	23.5	17.6
わからない	53	12	11	1	8	4	3	6	12	7	6	17
	100.0	22.6	20.8	1.9	15.1	7.5	5.7	11.3	22.6	13.2	11.3	32.1
無回答	12	0	3	0	1	0	0	0	1	1	0	9
	100.0	0.0	25.0	0.0	8.3	0.0	0.0	0.0	8.3	8.3	0.0	75.0
市民活動への参加意向												
積極的に参加したい	11	4	4	2	4	0	1	0	2	3	0	3
	100.0	36.4	36.4	18.2	36.4	0.0	9.1	0.0	18.2	27.3	0.0	27.3
できる範囲で参加したい	177	61	63	17	32	21	6	52	33	33	6	19
	100.0	34.5	35.2	9.6	18.1	11.0	2.4	20.4	18.6	18.6	2.4	10.7
参加したくない	153	32	30	9	29	12	1	25	19	22	15	39
	100.0	20.9	19.6	5.9	19.0	7.8	0.7	16.3	12.4	14.4	9.8	25.5
その他	34	10	8	0	4	1	1	3	1	6	6	11
	100.0	29.4	23.5	0.0	11.8	2.9	2.9	8.8	2.9	17.6	17.6	32.4
わからない	79	22	12	4	14	3	2	9	13	7	9	22
	100.0	27.8	15.2	5.1	17.7	3.8	2.5	11.4	16.5	8.9	11.4	27.8
無回答	17	0	2	0	1	1	0	1	0	1	0	14
	100.0	0.0	11.8	0.0	5.9	5.9	0.0	5.9	0.0	5.9	0.0	82.4

今後の自治会・町内会活動、市民活動への参加意向を示す人×興味・関心がある講座



問24 地域おこし協力隊の認知度



問24 市では、国（総務省）の事業を活用して、都市部に住んでいる方を新発田市に移住して地域づくり活動などに協力してもらった「地域おこし協力隊」制度を活用し、現在8名の隊員が市内で活動しています。地域おこし協力隊をご存知ですか？

	回答者 実数(人)	割合 (%)
1 新発田市内の地域おこし協力隊をよく知っている。	81	17.2
2 地域おこし協力隊は知っているが、新発田市内にもいることは知らなかった。	67	14.2
3 名前は聞いたことがある。	147	31.2
4 全く知らない。	143	30.4
無回答	33	7.0
回答者数	471	100.0

○地域おこし協力隊の認知度は、「よく知っている」17.2%、「市内にいることは知らなかった」14.2%、「名前は聞いたことがある」31.2%、「全く知らない」30.4%など。

○地域おこし協力隊が活動している菅谷などでは、「よく知っている」人の割合が高い。

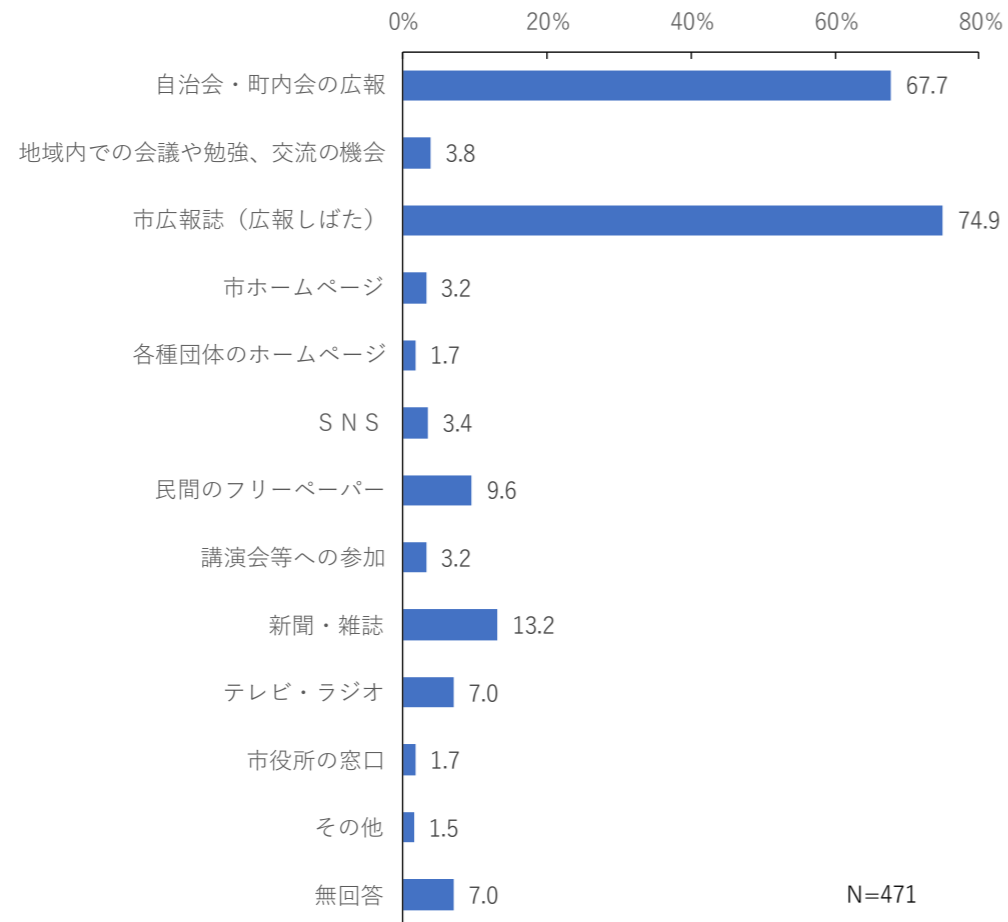
性別・年齢・居住年数・職業別、地域おこし協力隊の認知度

	合計	地域おこし協力隊の認知度				
		よく知っている	市内にいることは知らなかった	名前は聞いたことがある	全く知らない	無回答
全体	471	81	67	147	143	33
	100.0	17.2	14.2	31.2	30.4	7.0
性別						
男性	214	41	24	63	73	13
	100.0	19.2	11.2	29.4	34.1	6.1
女性	241	39	42	82	64	14
	100.0	16.2	17.4	34.0	26.6	5.8
その他	1	0	0	0	0	1
	100.0	0.0	0.0	0.0	0.0	100.0
年齢						
20歳未満	8	3	0	0	4	1
	100.0	37.5	0.0	0.0	50.0	12.5
20～29歳	28	4	4	5	15	0
	100.0	14.3	14.3	17.9	53.6	0.0
30～39歳	47	3	16	16	11	1
	100.0	6.4	34.0	34.0	23.4	2.1
40～49歳	49	8	6	16	18	1
	100.0	16.3	12.2	32.7	36.7	2.0
50～59歳	57	6	6	25	19	1
	100.0	10.5	10.5	43.9	33.3	1.8
60～69歳	116	25	14	43	30	4
	100.0	21.6	12.1	37.1	25.9	3.4
70～79歳	96	23	13	34	18	8
	100.0	24.0	13.5	35.4	18.8	8.3
80歳以上	56	8	7	6	23	12
	100.0	14.3	12.5	10.7	41.1	21.4
居住年数						
1年未満	3	0	2	1	0	0
	100.0	0.0	66.7	33.3	0.0	0.0
1～5年未満	9	0	2	6	1	0
	100.0	0.0	22.2	66.7	11.1	0.0
5～10年未満	8	0	1	2	3	2
	100.0	0.0	12.5	25.0	37.5	25.0
10～15年未満	14	1	3	4	6	0
	100.0	7.1	21.4	28.6	42.9	0.0
15～20年未満	20	4	1	4	10	1
	100.0	20.0	5.0	20.0	50.0	5.0
20～30年未満	50	8	8	16	17	1
	100.0	16.0	16.0	32.0	34.0	2.0
30年以上	335	65	49	110	90	21
	100.0	19.4	14.6	32.8	26.9	6.3
職業						
会社員	112	9	14	39	47	3
	100.0	8.0	12.5	34.8	42.0	2.7
公務員	11	2	3	2	4	0
	100.0	18.2	27.3	18.2	36.4	0.0
団体職員	5	2	2	1	0	0
	100.0	40.0	40.0	20.0	0.0	0.0
自営業	39	4	6	14	8	7
	100.0	10.3	15.4	35.9	20.5	17.9
農林水産業	13	6	0	4	2	1
	100.0	46.2	0.0	30.8	15.4	7.7
派遣・パート・アルバイト	58	8	7	20	21	2
	100.0	13.8	12.1	34.5	36.2	3.4
家事専業	46	9	8	21	6	2
	100.0	19.6	17.4	45.7	13.0	4.3
無職	140	32	22	38	37	11
	100.0	22.9	15.7	27.1	26.4	7.9
学生	13	4	1	1	6	1
	100.0	30.8	7.7	7.7	46.2	7.7
その他	18	4	3	4	6	1
	100.0	22.2	16.7	22.2	33.3	5.6

居住区別、地域おこし協力隊の認知度

	合計	地域おこし協力隊の認知度				
		よく知っている	市内にいることは知らなかった	名前は聞いたことがある	全く知らない	無回答
全体	471	81	67	147	143	33
	100.0	17.2	14.2	31.2	30.4	7.0
居住区						
外ヶ輪	46	4	9	16	13	4
	100.0	8.7	19.6	34.8	28.3	8.7
猿橋	51	6	9	18	15	3
	100.0	11.8	17.6	35.3	29.4	5.9
御免町	51	5	10	18	14	4
	100.0	9.8	19.6	35.3	27.5	7.8
二葉	23	6	1	9	6	1
	100.0	26.1	4.3	39.1	26.1	4.3
東	49	11	9	13	12	4
	100.0	22.4	18.4	26.5	24.5	8.2
川東	27	6	4	10	5	2
	100.0	22.2	14.8	37.0	18.5	7.4
菅谷	16	10	1	0	1	4
	100.0	62.5	6.3	0.0	6.3	25.0
七葉	12	2	0	7	3	0
	100.0	16.7	0.0	58.3	25.0	0.0
佐々木	18	3	0	7	7	1
	100.0	16.7	0.0	38.9	38.9	5.6
住吉	28	4	6	7	11	0
	100.0	14.3	21.4	25.0	39.3	0.0
東豊	40	9	6	11	12	2
	100.0	22.5	15.0	27.5	30.0	5.0
中浦	14	3	0	5	5	1
	100.0	21.4	0.0	35.7	35.7	7.1
天王	6	0	1	1	3	1
	100.0	0.0	16.7	16.7	50.0	16.7
荒橋	6	1	0	1	3	1
	100.0	16.7	0.0	16.7	50.0	16.7
本田	8	1	0	2	5	0
	100.0	12.5	0.0	25.0	62.5	0.0
紫雲寺	21	4	4	5	8	0
	100.0	19.0	19.0	23.8	38.1	0.0
米子	4	0	2	2	0	0
	100.0	0.0	50.0	50.0	0.0	0.0
藤塚	6	0	1	2	3	0
	100.0	0.0	16.7	33.3	50.0	0.0
加治川	26	3	2	9	11	1
	100.0	11.5	7.7	34.6	42.3	3.8

問25 地域活動や市民活動の情報の入手先



問25 日頃、地域活動（自治会・町内会の活動等）や市民活動に関する情報を、どのように入手していますか？（あてはまるものすべてに○）

	回答者 実数(人)	割合 (%)
1 自治会・町内会の広報 (回覧板など)	319	67.7
2 地域内での会議や勉強、交流の機会	18	3.8
3 市広報誌 (広報しばた)	353	74.9
4 市ホームページ	15	3.2
5 各種団体のホームページ	8	1.7
6 SNS (facebook、Twitter等)	16	3.4
7 民間のフリーペーパー	45	9.6
8 講演会等への参加	15	3.2
9 新聞・雑誌	62	13.2
10 テレビ・ラジオ	33	7.0
11 市役所の窓口	8	1.7
12 その他	7	1.5
無回答	33	7.0
回答者数	471	100.0

【その他の自由記述】

- よくわからない
- 入手していない
- 夫が自治会の役員をしているため回覧板や市広報誌等が目にする機会が少ない。
- アンケート調査
- 自治会の役員をしている。
- 家にある

性別・年齢・居住年数・職業別、地域活動や市民活動の情報の入手先

	合計	地域活動や市民活動の情報の入手先												
		自治会・町内会の広報	地域内での会議や勉強、交流の機会	市広報誌 (広報しばた)	市ホームページ	各種団体のホームページ	SNS	民間のフリーペーパー	講演会等への参加	新聞・雑誌	テレビ・ラジオ	市役所の窓口	その他	無回答
全体	471	319	18	353	15	8	16	45	15	62	33	8	7	33
100.0	100.0	67.7	3.8	74.9	3.2	1.7	3.4	9.6	3.2	13.2	7.0	1.7	1.5	7.0
性別														
男性	214	149	9	157	6	3	7	13	3	31	13	3	4	15
100.0	100.0	69.6	4.2	73.4	2.8	1.4	3.3	6.1	1.4	14.5	6.1	1.4	1.9	7.0
女性	241	162	9	186	9	5	9	32	12	30	19	5	2	14
100.0	100.0	67.2	3.7	77.2	3.7	2.1	3.7	13.3	5.0	12.4	7.9	2.1	0.8	5.8
その他	1	1	0	1	0	0	0	0	0	0	0	0	0	0
100.0	100.0	100.0	0.0	100.0	0.0	0.0	0.0	0.0	0.0	0.0	0.0	0.0	0.0	0.0
年齢														
20歳未満	8	4	0	4	0	0	1	0	0	2	1	0	1	1
100.0	100.0	50.0	0.0	50.0	0.0	0.0	12.5	0.0	0.0	25.0	12.5	0.0	12.5	12.5
20～29歳	28	14	0	20	2	2	4	2	0	1	2	0	0	3
100.0	100.0	50.0	0.0	71.4	7.1	7.1	14.3	7.1	0.0	3.6	7.1	0.0	0.0	10.7
30～39歳	47	28	2	36	2	0	5	12	0	6	3	1	1	1
100.0	100.0	59.6	4.3	76.6	4.3	0.0	10.6	25.5	0.0	12.8	6.4	2.1	2.1	2.1
40～49歳	49	34	1	38	1	1	5	8	0	6	2	0	0	1
100.0	100.0	69.4	2.0	77.6	2.0	2.0	10.2	16.3	0.0	12.2	4.1	0.0	0.0	2.0
50～59歳	57	42	1	41	0	1	1	3	0	5	4	0	0	1
100.0	100.0	73.7	1.8	71.9	0.0	1.8	1.8	5.3	0.0	8.8	7.0	0.0	0.0	1.8
60～69歳	116	86	4	96	3	2	0	10	2	21	9	2	3	5
100.0	100.0	74.1	3.4	82.8	2.6	1.7	0.0	8.6	1.7	18.1	7.8	1.7	2.6	4.3
70～79歳	96	74	6	76	3	1	0	7	9	12	7	2	1	4
100.0	100.0	77.1	6.3	79.2	3.1	1.0	0.0	7.3	9.4	12.5	7.3	2.1	1.0	4.2
80歳以上	56	30	4	33	4	1	0	3	4	8	4	3	1	13
100.0	100.0	53.6	7.1	58.9	7.1	1.8	0.0	5.4	7.1	14.3	7.1	5.4	1.8	23.2
居住年数														
1年未満	3	3	0	3	0	0	0	1	0	1	2	0	1	0
100.0	100.0	100.0	0.0	100.0	0.0	0.0	0.0	33.3	0.0	33.3	66.7	0.0	33.3	0.0
1～5年未満	9	7	0	8	1	1	1	1	0	0	0	0	0	0
100.0	100.0	77.8	0.0	88.9	11.1	11.1	11.1	11.1	0.0	0.0	0.0	0.0	0.0	0.0
5～10年未満	8	6	0	4	0	0	0	0	1	2	0	0	0	1
100.0	100.0	75.0	0.0	50.0	0.0	0.0	0.0	0.0	12.5	25.0	0.0	0.0	0.0	12.5
10～15年未満	14	11	1	11	0	1	0	1	0	2	0	0	0	1
100.0	100.0	78.6	7.1	78.6	0.0	7.1	0.0	7.1	0.0	14.3	0.0	0.0	0.0	7.1
15～20年未満	20	14	0	10	0	0	1	0	0	3	1	0	2	1
100.0	100.0	70.0	0.0	50.0	0.0	0.0	5.0	0.0	0.0	15.0	5.0	0.0	10.0	5.0
20～30年未満	50	29	1	38	2	1	7	8	0	3	3	2	0	3
100.0	100.0	58.0	2.0	76.0	4.0	2.0	14.0	16.0	0.0	6.0	6.0	4.0	0.0	6.0
30年以上	335	229	16	259	10	3	7	33	12	48	22	5	4	22
100.0	100.0	68.4	4.8	77.3	3.0	0.9	2.1	9.9	3.6	14.3	6.6	1.5	1.2	6.6
職業														
会社員	112	74	2	78	2	0	7	10	0	15	7	0	1	5
100.0	100.0	66.1	1.8	69.6	1.8	0.0	6.3	8.9	0.0	13.4	6.3	0.0	0.9	4.5
公務員	11	5	0	10	1	0	0	2	0	0	0	0	0	0
100.0	100.0	45.5	0.0	90.9	9.1	0.0	0.0	18.2	0.0	0.0	0.0	0.0	0.0	0.0
団体職員	5	5	0	4	0	0	1	1	0	0	0	0	0	0
100.0	100.0	100.0	0.0	80.0	0.0	0.0	20.0	20.0	0.0	0.0	0.0	0.0	0.0	0.0
自営業	39	24	1	28	1	2	1	4	2	5	3	2	0	5
100.0	100.0	61.5	2.6	71.8	2.6	5.1	2.6	10.3	5.1	12.8	7.7	5.1	0.0	12.8
農林水産業	13	7	1	11	1	2	0	0	0	4	0	0	1	1
100.0	100.0	53.8	7.7	84.6	7.7	15.4	0.0	0.0	0.0	30.8	0.0	0.0	7.7	7.7
派遣・パート・アルバイト	58	37	4	48	3	2	4	6	1	7	6	1	1	2
100.0	100.0	63.8	6.9	82.8	5.2	3.4	6.9	10.3	1.7	12.1	10.3	1.7	1.7	3.4
家事専業	46	36	1	36	3	1	0	12	0	8	4	3	1	1
100.0	100.0	78.3	2.2	78.3	6.5	2.2	0.0	26.1	0.0	17.4	8.7	6.5	2.2	2.2
無職	140	101	7	108	3	1	2	7	11	19	11	2	1	11
100.0	100.0	72.1	5.0	77.1	2.1	0.7	1.4	5.0	7.9	13.6	7.9	1.4	0.7	7.9
学生	13	9	0	8	0	0	1	0	0	2	1	0	1	1
100.0	100.0	69.2	0.0	61.5	0.0	0.0	7.7	0.0	0.0	15.4	7.7	0.0	7.7	7.7
その他	18	13	2	12	1	0	0	3	1	1	1	0	1	2
100.0	100.0	72.2	11.1	66.7	5.6	0.0	0.0	16.7	5.6	5.6	5.6	0.0	5.6	11.1

○地域活動や市民活動の情報の入手先としては、「市広報誌 (広報しばた)」74.9%、「自治会・町内会の広報」67.7%と圧倒的に高い割合。

○ネット・SNSではなく、従来型の広報手段によって情報を入手している人がほとんど。

○自治会・町内会活動や市民活動への参加意向を示す人たちも同様に「市広報誌」「自治会・町内会の広報」とする割合が高く、今後活動に参加する人たちが、現在どのように情報を得ているのかということ踏まえ、今後の広報戦略を立てる必要がある。

問25 地域活動や市民活動の情報の入手先

居住区別、地域活動や市民活動の情報の入手先

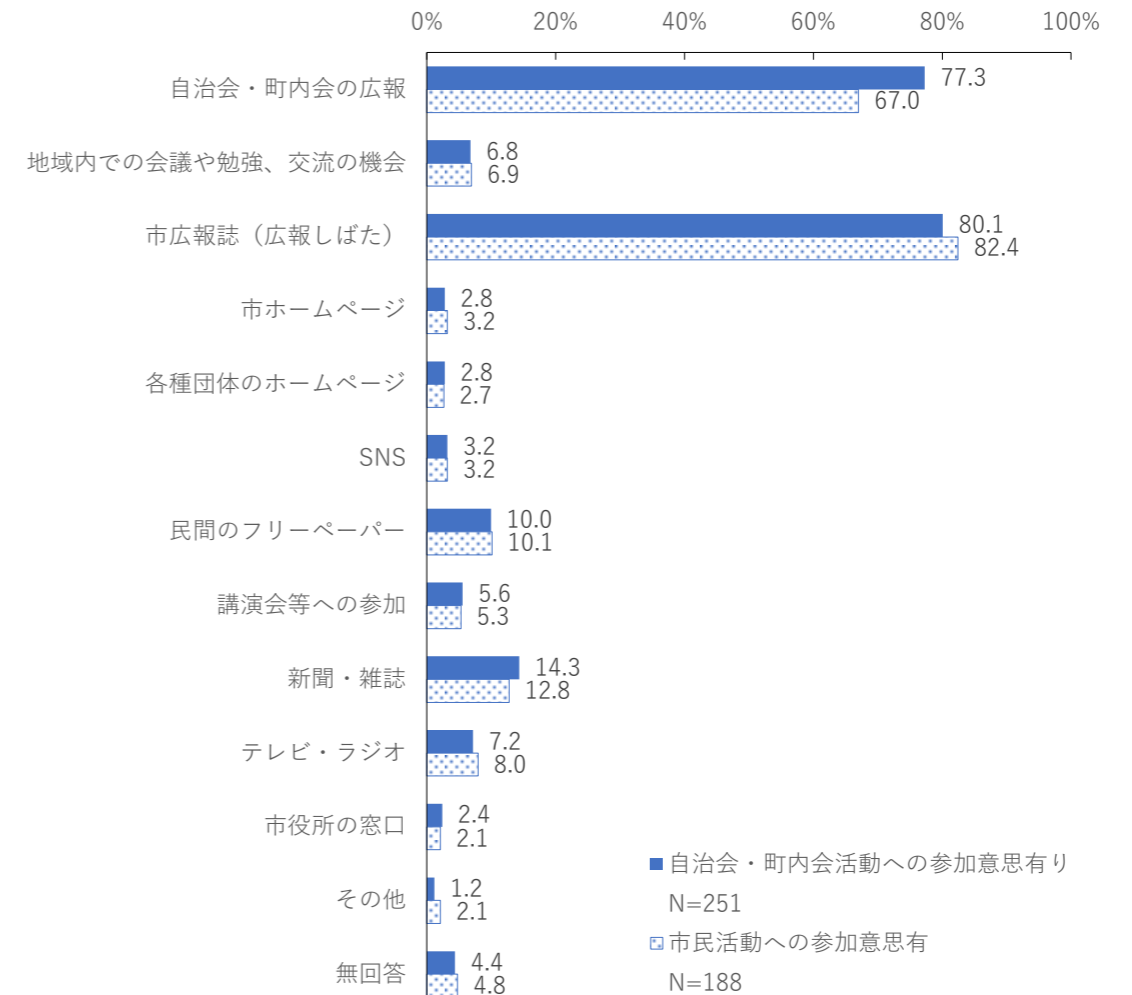
	合計	地域活動や市民活動の情報の入手先												
		自治会・町内会の広報	地域内での会議や勉強、交流の機会	市広報誌(広報しばた)	市ホームページ	各種団体のホームページ	SNS	民間のフリーペーパー	講演会等への参加	新聞・雑誌	テレビ・ラジオ	市役所の窓口	その他	無回答
全体	471	319	18	353	15	8	16	45	15	62	33	8	7	33
外ヶ輪	46	34	2	35	1	0	1	7	1	5	6	0	2	2
猿橋	51	35	1	40	2	1	1	6	2	6	3	0	0	4
御免町	51	35	4	42	2	1	1	9	2	5	2	0	0	3
二葉	23	17	1	20	1	0	0	3	0	3	2	0	0	1
東	49	36	0	36	2	0	2	4	3	4	1	0	1	4
川東	27	18	1	24	0	0	0	1	0	5	4	1	0	1
菅谷	16	9	2	11	0	0	0	0	2	2	1	0	1	4
七葉	12	8	1	10	1	1	0	1	0	1	0	2	0	1
佐々木	18	9	0	13	1	1	2	1	0	3	1	0	1	0
住吉	28	17	1	20	0	0	5	4	0	5	3	0	0	1
東豊	40	23	2	27	2	1	3	6	3	7	3	1	2	3
中浦	14	10	1	10	0	0	0	1	0	3	0	1	0	1
天王	6	5	0	4	0	0	0	0	0	0	0	0	0	0
荒橋	6	3	0	6	0	0	0	0	1	2	0	0	0	0
本田	8	6	0	4	0	0	0	0	0	1	1	0	0	1
紫雲寺	21	15	0	16	1	1	0	1	1	0	2	0	0	1
米子	4	4	0	2	0	0	0	0	0	0	0	0	0	0
藤塚	6	6	0	3	0	1	0	0	0	0	0	0	0	0
加治川	26	19	2	19	1	1	1	1	0	7	2	1	0	2

(問11) 自治会・町内会活動への参加意向×地域活動や市民活動の情報の入手先
(問19) 市民活動への参加意向×地域活動や市民活動の情報の入手先

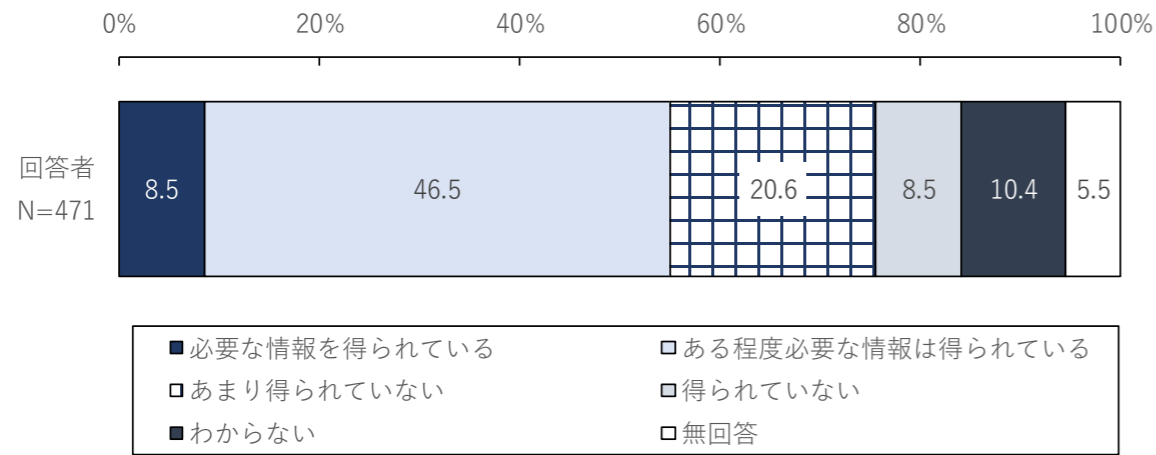
	合計	地域活動や市民活動の情報の入手先												
		自治会・町内会の広報	地域内での会議や勉強、交流の機会	市広報誌(広報しばた)	市ホームページ	各種団体のホームページ	SNS	民間のフリーペーパー	講演会等への参加	新聞・雑誌	テレビ・ラジオ	市役所の窓口	その他	無回答
全体	471	319	18	353	15	8	16	45	15	62	33	8	7	33
へ自治会・町内会活動への参加意向	100.0	67.7	3.8	74.9	3.2	1.7	3.4	9.6	3.2	13.2	7.0	1.7	1.5	7.0
積極的に参加したい	24	16	4	16	2	1	1	4	5	2	1	0	0	3
できる範囲で参加したい	227	178	13	185	5	6	7	24	10	31	16	5	3	8
参加しなくて良いなら、したくない	138	77	1	95	5	1	5	10	1	21	9	1	1	12
その他	17	9	0	14	0	0	0	1	0	1	1	1	1	1
わからない	53	35	0	38	2	0	3	8	0	4	5	0	2	2
加今後向の市民活動への参加意向	100.0	66.0	0.0	71.7	3.8	0.0	5.7	15.1	0.0	7.5	9.4	0.0	3.8	3.8
積極的に参加したい	11	6	1	8	0	0	1	0	3	3	2	1	1	2
できる範囲で参加したい	177	120	12	147	6	5	5	19	7	21	13	3	3	7
参加しなくて良いなら、したくない	153	106	2	110	4	1	6	10	1	25	9	2	1	7
その他	34	23	2	27	1	1	0	5	2	5	1	2	0	4
わからない	79	59	1	56	3	1	4	11	2	8	8	0	2	2



今後の自治会・町内会活動、市民活動への参加意向を示す人×地域活動や市民活動の情報の入手先



問26 必要な情報を得られているか



問26 あなたは、地域活動（自治会・町内会の活動等）や市民活動に関する必要な情報を得られていますか？（あてはまるもの1つに○）

	回答者 実数(人)	割合(%)
1 必要な情報を得られていると思う。	40	8.5
2 ある程度必要な情報は得られていると思う。	219	46.5
3 あまり得られていない。	97	20.6
4 得られていない。	40	8.5
5 わからない。	49	10.4
無回答	26	5.5
回答者数	471	100.0

- 地域活動や市民活動の情報について、「必要な情報を得られている」が8.5%、「ある程度必要な情報は得られている」46.5%、「あまり得られていない」20.6%、「得られていない」8.5%などであった。
- 地域活動や市民活動への参加意向を示している人は、「得られている」と答えている割合が高く、参加意向が見られない人たちが「得られていない」とする傾向が見られる。
- 一方で、地域活動や市民活動への参加意向がある人のなかでも、3割前後は「得られていない」としており、対応が求められる。

性別・年齢・居住年数・職業別、必要な情報を得られているか

	合計	必要な情報を得られているか					無回答
		必要な情報を得られている	ある程度必要な情報は得られている	あまり得られていない	得られていない	わからない	
全体	471	40	219	97	40	49	26
	100.0	8.5	46.5	20.6	8.5	10.4	5.5
性別							
男性	214	18	104	40	19	21	12
	100.0	8.4	48.6	18.7	8.9	9.8	5.6
女性	241	20	110	55	20	26	10
	100.0	8.3	45.6	22.8	8.3	10.8	4.1
その他	1	0	0	0	0	1	0
	100.0	0.0	0.0	0.0	0.0	100.0	0.0
年齢							
20歳未満	8	1	3	1	2	0	1
	100.0	12.5	37.5	12.5	25.0	0.0	12.5
20～29歳	28	1	8	6	5	8	0
	100.0	3.6	28.6	21.4	17.9	28.6	0.0
30～39歳	47	2	20	14	7	4	0
	100.0	4.3	42.6	29.8	14.9	8.5	0.0
40～49歳	49	3	24	10	2	7	3
	100.0	6.1	49.0	20.4	4.1	14.3	6.1
50～59歳	57	6	28	12	8	2	1
	100.0	10.5	49.1	21.1	14.0	3.5	1.8
60～69歳	116	9	61	26	6	11	3
	100.0	7.8	52.6	22.4	5.2	9.5	2.6
70～79歳	96	9	50	19	9	6	3
	100.0	9.4	52.1	19.8	9.4	6.3	3.1
80歳以上	56	7	20	7	0	11	11
	100.0	12.5	35.7	12.5	0.0	19.6	19.6
居住年数							
1年未満	3	0	0	2	0	0	1
	100.0	0.0	0.0	66.7	0.0	0.0	33.3
1～5年未満	9	1	5	1	1	1	0
	100.0	11.1	55.6	11.1	11.1	11.1	0.0
5～10年未満	8	0	3	3	0	1	1
	100.0	0.0	37.5	37.5	0.0	12.5	12.5
10～15年未満	14	1	8	3	1	1	0
	100.0	7.1	57.1	21.4	7.1	7.1	0.0
15～20年未満	20	3	8	2	2	3	2
	100.0	15.0	40.0	10.0	10.0	15.0	10.0
20～30年未満	50	3	23	10	7	7	0
	100.0	6.0	46.0	20.0	14.0	14.0	0.0
30年以上	335	26	163	69	27	34	16
	100.0	7.8	48.7	20.6	8.1	10.1	4.8
職業							
会社員	112	8	45	25	17	11	6
	100.0	7.1	40.2	22.3	15.2	9.8	5.4
公務員	11	1	4	4	0	2	0
	100.0	9.1	36.4	36.4	0.0	18.2	0.0
団体職員	5	0	5	0	0	0	0
	100.0	0.0	100.0	0.0	0.0	0.0	0.0
自営業	39	6	19	7	1	4	2
	100.0	15.4	48.7	17.9	2.6	10.3	5.1
農林水産業	13	1	6	4	1	0	1
	100.0	7.7	46.2	30.8	7.7	0.0	7.7
派遣・パート・アルバイト	58	2	30	15	3	7	1
	100.0	3.4	51.7	25.9	5.2	12.1	1.7
家事専業	46	3	26	13	3	0	1
	100.0	6.5	56.5	28.3	6.5	0.0	2.2
無職	140	16	67	23	9	17	8
	100.0	11.4	47.9	16.4	6.4	12.1	5.7
学生	13	1	4	3	2	2	1
	100.0	7.7	30.8	23.1	15.4	15.4	7.7
その他	18	1	7	1	2	6	1
	100.0	5.6	38.9	5.6	11.1	33.3	5.6

問26 必要な情報を得られているか

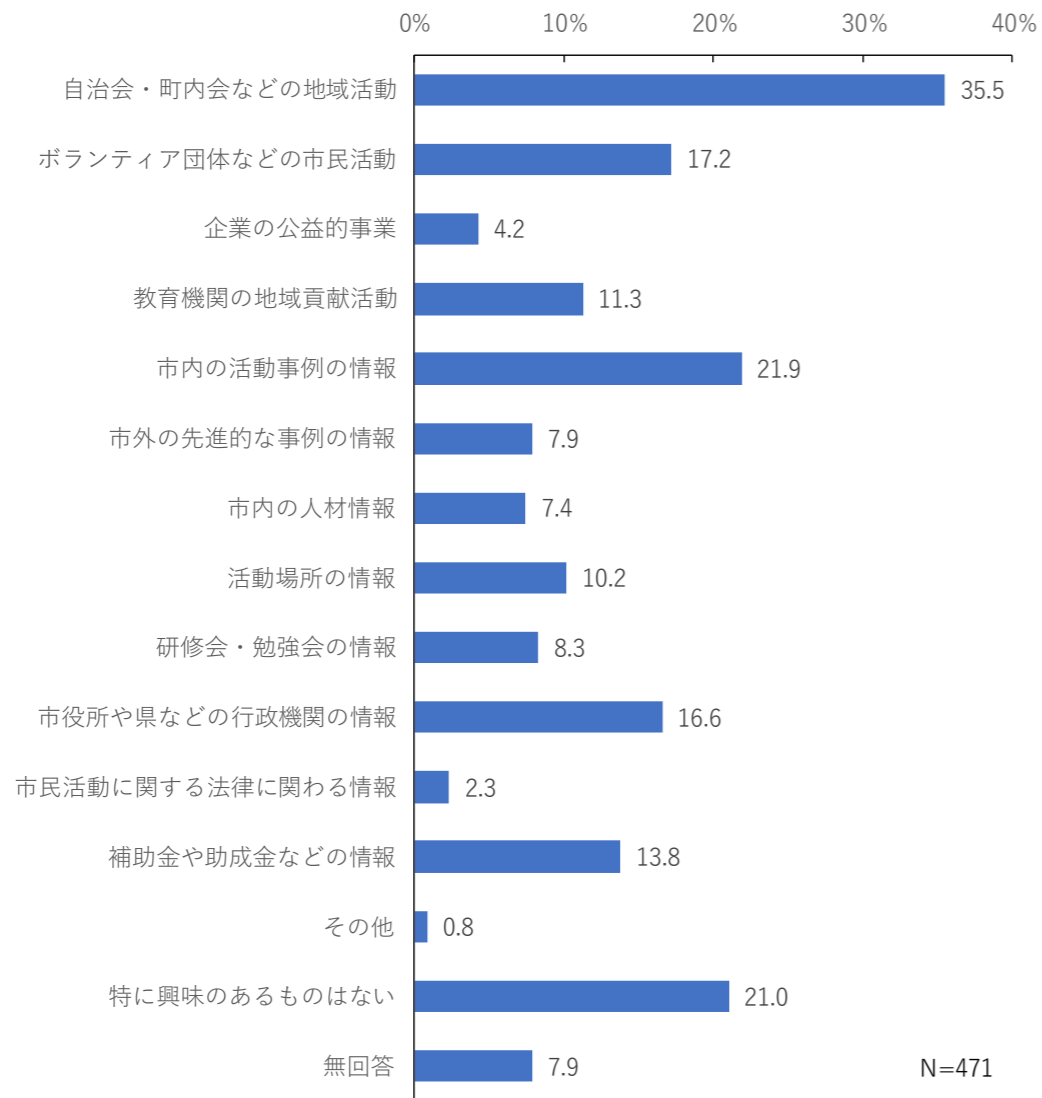
居住区別、必要な情報を得られているか

	合計	必要な情報を得られているか						
		必要な情報を得られている	ある程度必要な情報は得られている	あまり得られていない	得られていない	わからない	無回答	
全体	471	40	219	97	40	49	26	
	100.0	8.5	46.5	20.6	8.5	10.4	5.5	
居住区	外ヶ輪	46	3	22	8	5	6	2
	100.0	6.5	47.8	17.4	10.9	13.0	4.3	
	猿橋	51	2	22	12	4	8	3
	100.0	3.9	43.1	23.5	7.8	15.7	5.9	
	御免町	51	2	24	10	4	7	4
	100.0	3.9	47.1	19.6	7.8	13.7	7.8	
	二葉	23	2	14	3	2	1	1
	100.0	8.7	60.9	13.0	8.7	4.3	4.3	
	東	49	3	26	8	5	3	4
	100.0	6.1	53.1	16.3	10.2	6.1	8.2	
	川東	27	0	15	9	3	0	0
	100.0	0.0	55.6	33.3	11.1	0.0	0.0	
	菅谷	16	2	7	2	2	1	2
	100.0	12.5	43.8	12.5	12.5	6.3	12.5	
	七葉	12	1	5	3	0	2	1
	100.0	8.3	41.7	25.0	0.0	16.7	8.3	
	佐々木	18	2	6	8	0	2	0
	100.0	11.1	33.3	44.4	0.0	11.1	0.0	
	住吉	28	2	13	4	5	4	0
	100.0	7.1	46.4	14.3	17.9	14.3	0.0	
東豊	40	6	19	7	3	3	2	
100.0	15.0	47.5	17.5	7.5	7.5	5.0		
中浦	14	1	8	2	1	1	1	
100.0	7.1	57.1	14.3	7.1	7.1	7.1		
天王	6	2	1	1	0	1	1	
100.0	33.3	16.7	16.7	0.0	16.7	16.7		
荒橋	6	0	5	0	0	1	0	
100.0	0.0	83.3	0.0	0.0	16.7	0.0		
本田	8	1	2	4	0	0	1	
100.0	12.5	25.0	50.0	0.0	0.0	12.5		
紫雲寺	21	3	10	4	1	3	0	
100.0	14.3	47.6	19.0	4.8	14.3	0.0		
米子	4	1	1	1	0	1	0	
100.0	25.0	25.0	25.0	0.0	25.0	0.0		
藤塚	6	1	2	0	1	2	0	
100.0	16.7	33.3	0.0	16.7	33.3	0.0		
加治川	26	3	11	7	2	3	0	
100.0	11.5	42.3	26.9	7.7	11.5	0.0		

(問11) 自治会・町内会活動への参加意向×必要な情報を得られているか
(問19) 市民活動への参加意向×必要な情報を得られているか

	合計	必要な情報を得られているか						
		必要な情報を得られている	ある程度必要な情報は得られている	あまり得られていない	得られていない	わからない	無回答	
全体	471	40	219	97	40	49	26	
	100.0	8.5	46.5	20.6	8.5	10.4	5.5	
加自治意向	積極的に参加したい	24	7	12	2	0	0	3
	100.0	29.2	50.0	8.3	0.0	0.0	12.5	
	できる範囲で参加したい	227	22	126	56	12	6	5
	100.0	9.7	55.5	24.7	5.3	2.6	2.2	
	参加したくない	138	8	49	25	23	25	8
	100.0	5.8	35.5	18.1	16.7	18.1	5.8	
	その他	17	2	7	4	0	3	1
100.0	11.8	41.2	23.5	0.0	17.6	5.9		
町内会の活動への参加意向	わからない	53	1	20	10	5	15	2
	100.0	1.9	37.7	18.9	9.4	28.3	3.8	
	無回答	12	0	5	0	0	0	7
	100.0	0.0	41.7	0.0	0.0	0.0	58.3	
市民活動への参加意向	積極的に参加したい	11	2	6	2	0	0	1
	100.0	18.2	54.5	18.2	0.0	0.0	9.1	
	できる範囲で参加したい	177	15	92	49	11	6	4
	100.0	8.5	52.0	27.7	6.2	3.4	2.3	
	参加したくない	153	12	69	23	20	22	7
	100.0	7.8	45.1	15.0	13.1	14.4	4.6	
その他	34	5	17	4	2	4	2	
100.0	14.7	50.0	11.8	5.9	11.8	5.9		
わからない	79	6	30	19	6	17	1	
100.0	7.6	38.0	24.1	7.6	21.5	1.3		
無回答	17	0	5	0	1	0	11	
100.0	0.0	29.4	0.0	5.9	0.0	64.7		

問27 興味がある情報



【その他の自由記述】

- 現状ではかかわれないので特に必要なし
- 市やもう少し物が行われる際の詳しい内容・駐車場のこみあい、主催のみどころなど具体的な内容がほしい。
- 介護関連、年金
- イベント情報

性別・年齢・居住年数・職業別、興味がある情報

	合計	興味がある情報														
		自治会・町内会などの地域活動	ボランティア団体などの市民活動	企業の公益的事業	教育機関の地域貢献活動	市内の活動事例の情報	市外の先進的な事例の情報	市内の人材情報	活動場所の情報	研修会・勉強会の情報	市役所や県などの行政機関の情報	市民活動に関する法律に関わる情報	補助金や助成金などの情報	その他	特に興味のあるものはない	無回答
全体	471	167	81	20	53	103	37	35	48	39	78	11	65	4	99	37
性別	100.0	35.5	17.2	4.2	11.3	21.9	7.9	7.4	10.2	8.3	16.6	2.3	13.8	0.8	21.0	7.9
男性	214	75	35	11	18	53	22	20	17	17	42	7	31	1	42	17
女性	241	88	44	9	35	49	15	14	30	20	34	3	32	3	53	16
その他	1	0	1	0	0	0	0	0	0	0	0	0	0	0	0	0
年齢	100.0	37.5	37.5	12.5	37.5	0.0	12.5	25.0	25.0	0.0	25.0	0.0	12.5	0.0	0.0	12.5
20歳未満	8	3	3	1	3	0	1	2	2	0	2	0	1	0	0	1
20～29歳	28	5	4	2	3	6	2	3	6	1	1	1	6	0	11	0
30～39歳	47	15	12	2	14	7	8	4	7	4	6	1	8	1	10	0
40～49歳	49	12	10	6	8	8	3	5	7	3	6	3	12	0	8	2
50～59歳	57	21	13	3	6	17	4	5	5	5	13	2	9	0	10	1
60～69歳	116	47	19	3	7	30	12	7	10	10	22	1	11	1	25	10
70～79歳	96	38	15	2	7	23	6	4	7	7	17	2	9	1	17	11
80歳以上	56	22	4	1	5	11	1	4	3	7	9	0	7	1	15	8
居住年数	100.0	39.3	7.1	1.8	8.9	19.6	1.8	7.1	5.4	12.5	16.1	0.0	12.5	1.8	26.8	14.3
1年未満	3	2	2	0	0	1	0	0	1	0	1	0	0	0	0	0
1～5年未満	9	3	1	0	0	2	1	2	2	0	1	0	3	0	1	0
5～10年未満	8	3	3	0	2	0	0	0	1	0	1	0	2	0	2	1
10～15年未満	14	4	2	0	2	5	2	0	1	3	3	0	1	0	4	0
15～20年未満	20	7	4	1	4	1	2	3	2	0	5	0	3	0	5	1
20～30年未満	50	14	9	6	6	10	3	5	7	4	6	3	8	0	14	0
30年以上	335	124	52	12	36	79	28	23	31	28	59	7	43	4	68	28
職業	100.0	37.0	15.5	3.6	10.7	23.6	8.4	6.9	9.3	8.4	17.6	2.1	12.8	1.2	20.3	8.4
会社員	112	31	20	10	15	22	12	11	12	8	14	6	23	1	26	5
公務員	11	1	1	2	1	1	0	1	1	1	2	0	1	0	4	0
団体職員	5	4	1	0	0	2	0	0	1	0	2	0	2	0	0	0
自営業	39	14	6	2	5	12	1	1	6	3	5	1	10	0	4	6
農林水産業	13	2	1	0	0	4	2	0	0	4	4	0	1	0	3	1
派遣・パート・アルバイト	58	12	11	2	7	17	8	5	9	5	7	1	5	0	14	5
家事専業	46	25	8	1	8	8	5	1	5	3	7	0	7	2	7	1
無職	140	65	22	2	10	33	8	11	6	11	33	2	12	1	29	11
学生	13	4	6	1	4	2	1	2	3	1	2	0	1	0	2	1
その他	18	5	3	0	3	1	0	2	3	1	1	0	2	0	7	1

問27 次のうち、どのような情報に興味がありますか？（あてはまるもの3つまでに○）

回答者	実数(人)	割合 (%)
1 自治会・町内会などの地域活動	167	35.5
2 NPOやボランティア団体などの市民活動	81	17.2
3 企業の公益的事業	20	4.2
4 教育機関（大学、高校、小中学校）の地域貢献活動	53	11.3
5 市内での活動する団体等の活動事例の情報	103	21.9
6 市外の団体・先進的な取組を行っている団体等の事例の情報	37	7.9
7 市内の人材情報（協力者、参加等）	35	7.4
8 活動場所の情報（空き店舗、イベントスペース等）	48	10.2
9 地域活動・市民活動に関わる研修会・勉強会の情報	39	8.3
10 市役所や県などの行政機関の情報	78	16.6
11 団体の設立など、市民活動に関する法律等に関わる情報	11	2.3
12 補助金や助成金などの情報	65	13.8
13 その他	4	0.8
14 特に興味のあるものはない。	99	21.0
無回答	37	7.9
回答者数	471	100.0

- 興味がある情報としては、「自治会・町内会などの地域活動」が35.5%と高く、あとは「市内の活動事例の情報」21.9%、「ボランティア団体などの市民活動」17.2%、「市役所や県などの行政機関の情報」16.6%など。このほか「特に興味のあるものはない」が21.0%であった。
- 地域活動や市民活動への参加意向がある人たちも同様の傾向で「自治会・町内会などの地域活動」「市内の活動事例の情報」「ボランティア団体などの市民活動」が高い割合となっている。

問27 興味がある情報

居住区別、興味がある情報

	合計	興味がある情報														無回答	
		自治会・町内会などの地域活動	ボランティア団体などの市民活動	企業の公益的事業	教育機関の地域貢献活動	市内の活動事例の情報	市外の先進的な事例の情報	市内の人材情報	活動場所の情報	研究会・勉強会の情報	市役所や県などの行政機関の情報	市民活動に関する法律に関わる情報	補助金や助成金などの情報	その他	特に興味のあるものはない		
全体	471 100.0	167 35.5	81 17.2	20 4.2	53 11.3	103 21.9	37 7.9	35 7.4	48 10.2	39 8.3	78 16.6	11 2.3	65 13.8	4 0.8	99 21.0	37 7.9	
居住区	外ヶ輪	46 100.0	20 43.5	12 26.1	2 4.3	3 6.5	14 30.4	2 4.3	6 13.0	7 15.2	4 8.7	9 19.6	1 2.2	8 17.4	0 0.0	5 10.9	4 8.7
	猿橋	51 100.0	18 35.3	3 5.9	3 5.9	7 13.7	7 13.7	4 7.8	2 3.9	7 13.7	2 3.9	5 9.8	0 0.0	6 11.8	0 0.0	15 29.4	4 7.8
	御免町	51 100.0	16 31.4	8 15.7	0 0.0	6 11.8	16 31.4	6 11.8	0 0.0	6 11.8	3 5.9	5 9.8	2 3.9	10 19.6	0 0.0	12 23.5	5 9.8
	二葉	23 100.0	8 34.8	2 8.7	3 13.0	5 21.7	8 34.8	0 0.0	3 13.0	4 17.4	0 0.0	3 13.0	1 4.3	4 17.4	0 0.0	5 21.7	2 8.7
	東	49 100.0	19 38.8	11 22.4	2 4.1	7 14.3	12 24.5	4 8.2	3 6.1	5 10.2	6 12.2	10 20.4	0 0.0	5 10.2	1 2.0	7 14.3	4 8.2
	川東	27 100.0	10 37.0	6 22.2	1 3.7	4 14.8	8 29.6	2 7.4	1 3.7	5 18.5	1 3.7	6 22.2	1 3.7	1 3.7	0 0.0	4 14.8	1 3.7
	菅谷	16 100.0	8 50.0	1 6.3	1 6.3	2 12.5	3 18.8	0 0.0	3 18.8	1 6.3	1 6.3	4 25.0	0 0.0	3 18.8	0 0.0	2 12.5	3 18.8
	七葉	12 100.0	5 41.7	3 25.0	0 0.0	1 8.3	1 8.3	1 8.3	0 0.0	0 0.0	3 25.0	4 33.3	0 0.0	1 8.3	0 0.0	4 33.3	0 0.0
	佐々木	18 100.0	8 44.4	4 22.2	1 5.6	1 5.6	3 16.7	0 0.0	2 11.1	1 5.6	2 11.1	2 11.1	1 5.6	1 5.6	0 0.0	4 22.2	3 16.7
	住吉	28 100.0	6 21.4	4 14.3	2 7.1	4 14.3	8 28.6	6 21.4	1 3.6	1 3.6	1 3.6	7 25.0	2 7.1	2 7.1	0 0.0	7 25.0	0 0.0
	東豊	40 100.0	10 25.0	9 22.5	4 10.0	4 10.0	10 25.0	4 10.0	4 10.0	4 10.0	4 10.0	10 25.0	1 2.5	5 12.5	0 0.0	8 20.0	3 7.5
	中浦	14 100.0	5 35.7	2 14.3	0 0.0	2 14.3	0 0.0	0 0.0	1 7.1	0 0.0	2 14.3	1 7.1	0 0.0	3 21.4	2 14.3	3 21.4	1 7.1
	天王	6 100.0	1 16.7	1 16.7	0 0.0	0 0.0	2 33.3	0 0.0	2 33.3	1 16.7	1 16.7	0 0.0	0 0.0	1 16.7	0 0.0	1 16.7	0 0.0
	荒橋	6 100.0	1 16.7	1 16.7	0 0.0	1 16.7	1 16.7	2 33.3	0 0.0	0 0.0	0 0.0	1 16.7	0 0.0	2 33.3	0 0.0	1 16.7	0 0.0
	本田	8 100.0	3 37.5	1 12.5	0 0.0	0 0.0	1 12.5	1 12.5	2 25.0	1 12.5	1 12.5	1 12.5	0 0.0	2 25.0	0 0.0	3 37.5	0 0.0
	紫雲寺	21 100.0	11 52.4	3 14.3	0 0.0	4 19.0	4 19.0	1 4.8	2 9.5	1 4.8	2 9.5	5 23.8	0 0.0	4 19.0	0 0.0	5 23.8	0 0.0
	米子	4 100.0	2 50.0	0 0.0	0 0.0	0 0.0	0 0.0	0 0.0	0 0.0	0 0.0	0 0.0	0 0.0	0 0.0	0 0.0	0 0.0	2 50.0	0 0.0
	藤塚	6 100.0	2 33.3	1 16.7	1 16.7	0 0.0	1 16.7	0 0.0	0 0.0	1 16.7	0 0.0	0 0.0	0 0.0	0 0.0	0 0.0	3 50.0	0 0.0
	加治川	26 100.0	7 26.9	5 19.2	0 0.0	1 3.8	3 11.5	3 11.5	2 7.7	2 7.7	2 7.7	4 15.4	1 3.8	5 19.2	1 3.8	5 19.2	3 11.5

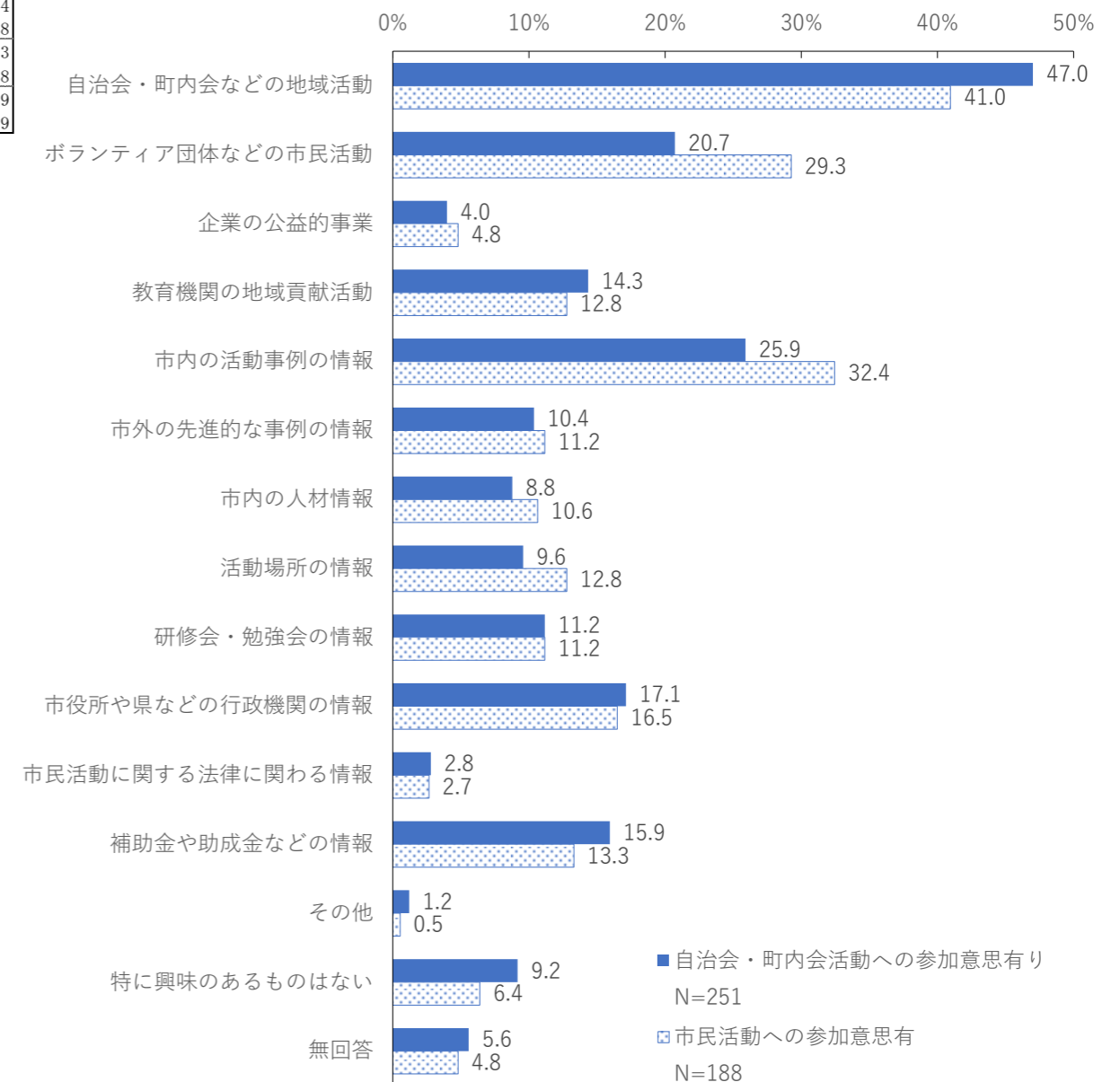
問27 興味がある情報

(問11) 自治会・町内会活動への参加意向×興味がある情報
 (問19) 市民活動への参加意向×興味がある情報

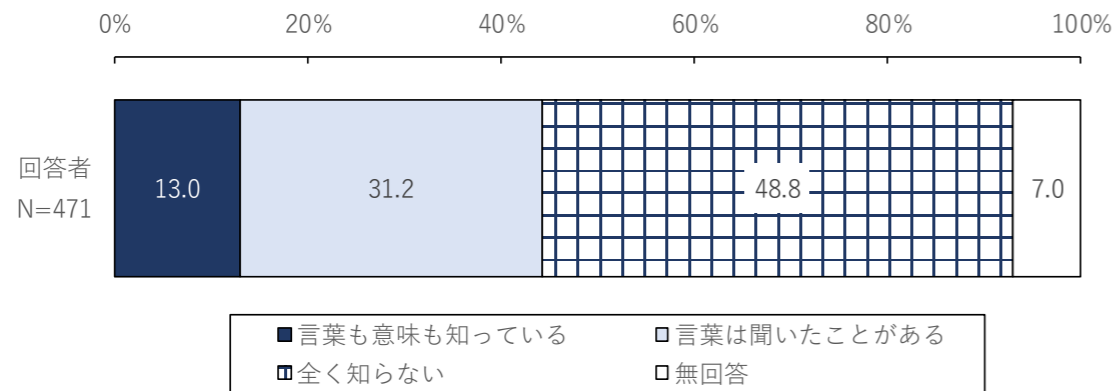
	合計	興味がある情報															
		自治会・町内会などの地域活動	ボランティア団体などの市民活動	企業の公益的事業	教育機関の地域貢献活動	市内の活動事例の情報	市外の先進的な事例の情報	市内の人材情報	活動場所の情報	研修会・勉強会の情報	市役所や県などの行政機関の情報	市民活動に関する法律に関わる情報	補助金や助成金などの情報	その他	特に興味のあるものはない	無回答	
全体	471	167	81	20	53	103	37	35	48	39	78	11	65	4	99	37	
	100.0	35.5	17.2	4.2	11.3	21.9	7.9	7.4	10.2	8.3	16.6	2.3	13.8	0.8	21.0	7.9	
加自治意向会・町内会の活動への参加意向	積極的に参加したい	24	14	6	1	4	5	3	3	2	4	2	1	2	0	0	4
		100.0	58.3	25.0	4.2	16.7	20.8	12.5	12.5	8.3	16.7	8.3	4.2	8.3	0.0	0.0	16.7
	できる範囲で参加したい	227	104	46	9	32	60	23	19	22	24	41	6	38	3	23	10
		100.0	45.8	20.3	4.0	14.1	26.4	10.1	8.4	9.7	10.6	18.1	2.6	16.7	1.3	10.1	4.4
	参加したくない	138	27	21	6	9	25	7	6	13	6	19	1	16	0	51	12
		100.0	19.6	15.2	4.3	6.5	18.1	5.1	4.3	9.4	4.3	13.8	0.7	11.6	0.0	37.0	8.7
	その他	17	5	3	0	2	4	0	2	1	3	4	0	4	1	4	1
	100.0	29.4	17.6	0.0	11.8	23.5	0.0	11.8	5.9	17.6	23.5	0.0	23.5	5.9	23.5	5.9	
わからない	53	14	5	4	4	8	3	4	8	1	9	2	3	0	20	5	
	100.0	26.4	9.4	7.5	7.5	15.1	5.7	7.5	15.1	1.9	17.0	3.8	5.7	0.0	37.7	9.4	
無回答	12	3	0	0	2	1	1	1	2	1	3	1	2	0	1	5	
	100.0	25.0	0.0	0.0	16.7	8.3	8.3	8.3	16.7	8.3	25.0	8.3	16.7	0.0	8.3	41.7	
市民活動への参加意向	積極的に参加したい	11	4	6	0	1	1	1	4	1	1	1	1	1	0	0	2
		100.0	36.4	54.5	0.0	9.1	9.1	9.1	36.4	9.1	9.1	9.1	9.1	9.1	0.0	0.0	18.2
	できる範囲で参加したい	177	73	49	9	23	60	20	19	20	20	30	4	24	1	12	7
		100.0	41.2	27.7	5.1	13.0	33.9	11.3	10.7	11.3	11.3	16.9	2.3	13.6	0.6	6.8	4.0
	参加したくない	153	42	16	5	14	21	10	6	12	8	25	2	21	0	59	12
		100.0	27.5	10.5	3.3	9.2	13.7	6.5	3.9	7.8	5.2	16.3	1.3	13.7	0.0	38.6	7.8
	その他	34	16	2	2	5	9	1	0	2	5	5	0	3	1	6	4
	100.0	47.1	5.9	5.9	14.7	26.5	2.9	0.0	5.9	14.7	14.7	0.0	8.8	2.9	17.6	11.8	
わからない	79	30	8	4	9	11	5	7	9	4	13	3	12	2	20	3	
	100.0	38.0	10.1	5.1	11.4	13.9	6.3	8.9	11.4	5.1	16.5	3.8	15.2	2.5	25.3	3.8	
無回答	17	2	0	0	1	1	0	2	1	1	4	1	4	0	2	9	
	100.0	11.8	0.0	0.0	5.9	5.9	0.0	11.8	5.9	5.9	23.5	5.9	23.5	0.0	11.8	52.9	



今後の自治会・町内会活動、市民活動への参加意向を示す人×興味がある情報



問28 協働の認知度



問28 あなたは『協働』という言葉を知っていますか？（あてはまるもの1つに○）

回答者	実数(人)	割合 (%)
1 言葉も意味も知っている。	61	13.0
2 言葉は聞いたことがある。	147	31.2
3 全く知らない。	230	48.8
無回答	33	7.0
回答者数	471	100.0

○協働の認知度としては、「言葉も意味も知っている」13.0%、「言葉は聞いたことがある」31.2%、「全く知らない」48.8%などであった。
○協働のまちづくりの進捗を計る一つの指標となる。

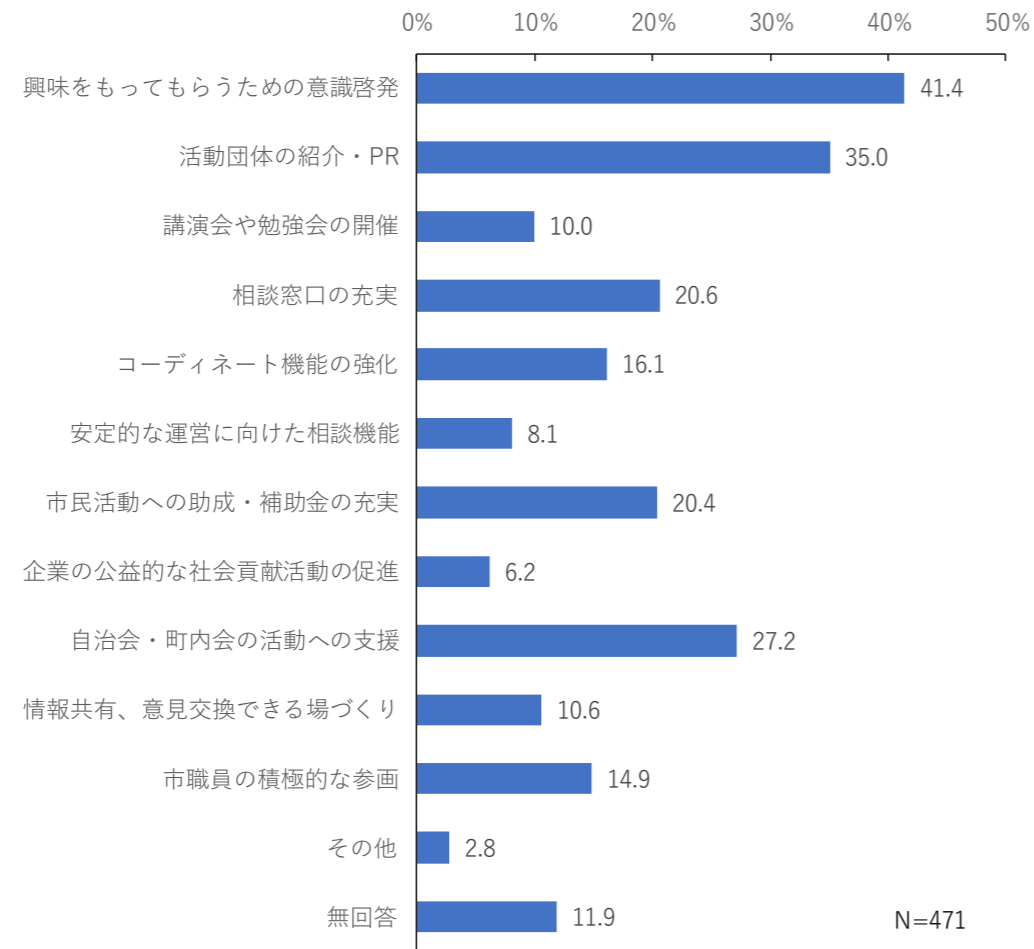
性別・年齢・居住年数・職業別、協働の認知度

	合計	協働の認知度			
		言葉も意味も知っている	言葉は聞いたことがある	全く知らない	無回答
全体	471	61	147	230	33
	100.0	13.0	31.2	48.8	7.0
性別					
男性	214	26	68	103	17
	100.0	12.1	31.8	48.1	7.9
女性	241	34	76	118	13
	100.0	14.1	31.5	49.0	5.4
その他	1	0	0	1	0
	100.0	0.0	0.0	100.0	0.0
年齢					
20歳未満	8	2	1	4	1
	100.0	25.0	12.5	50.0	12.5
20～29歳	28	5	5	18	0
	100.0	17.9	17.9	64.3	0.0
30～39歳	47	3	17	27	0
	100.0	6.4	36.2	57.4	0.0
40～49歳	49	1	15	30	3
	100.0	2.0	30.6	61.2	6.1
50～59歳	57	5	21	30	1
	100.0	8.8	36.8	52.6	1.8
60～69歳	116	15	47	46	8
	100.0	12.9	40.5	39.7	6.9
70～79歳	96	19	31	39	7
	100.0	19.8	32.3	40.6	7.3
80歳以上	56	10	7	29	10
	100.0	17.9	12.5	51.8	17.9
居住年数					
1年未満	3	1	1	1	0
	100.0	33.3	33.3	33.3	0.0
1～5年未満	9	0	5	4	0
	100.0	0.0	55.6	44.4	0.0
5～10年未満	8	2	1	3	2
	100.0	25.0	12.5	37.5	25.0
10～15年未満	14	1	2	11	0
	100.0	7.1	14.3	78.6	0.0
15～20年未満	20	6	1	12	1
	100.0	30.0	5.0	60.0	5.0
20～30年未満	50	6	16	28	0
	100.0	12.0	32.0	56.0	0.0
30年以上	335	40	113	158	24
	100.0	11.9	33.7	47.2	7.2
職業					
会社員	112	7	36	63	6
	100.0	6.3	32.1	56.3	5.4
公務員	11	3	5	3	0
	100.0	27.3	45.5	27.3	0.0
団体職員	5	1	3	1	0
	100.0	20.0	60.0	20.0	0.0
自営業	39	6	10	19	4
	100.0	15.4	25.6	48.7	10.3
農林水産業	13	2	7	3	1
	100.0	15.4	53.8	23.1	7.7
派遣・パート・アルバイト	58	4	17	34	3
	100.0	6.9	29.3	58.6	5.2
家事専業	46	4	18	22	2
	100.0	8.7	39.1	47.8	4.3
無職	140	23	41	65	11
	100.0	16.4	29.3	46.4	7.9
学生	13	5	3	4	1
	100.0	38.5	23.1	30.8	7.7
その他	18	5	4	8	1
	100.0	27.8	22.2	44.4	5.6

居住区別、協働の認知度

居住区	合計	協働の認知度			
		言葉も意味も知っている	言葉は聞いたことがある	全く知らない	無回答
全体	471	61	147	230	33
	100.0	13.0	31.2	48.8	7.0
外ヶ輪	46	7	14	22	3
	100.0	15.2	30.4	47.8	6.5
猿橋	51	6	13	29	3
	100.0	11.8	25.5	56.9	5.9
御免町	51	8	18	21	4
	100.0	15.7	35.3	41.2	7.8
二葉	23	8	5	8	2
	100.0	34.8	21.7	34.8	8.7
東	49	7	18	20	4
	100.0	14.3	36.7	40.8	8.2
川東	27	1	18	8	0
	100.0	3.7	66.7	29.6	0.0
菅谷	16	1	6	7	2
	100.0	6.3	37.5	43.8	12.5
七葉	12	1	6	5	0
	100.0	8.3	50.0	41.7	0.0
佐々木	18	1	4	11	2
	100.0	5.6	22.2	61.1	11.1
住吉	28	3	7	17	1
	100.0	10.7	25.0	60.7	3.6
東豊	40	5	12	20	3
	100.0	12.5	30.0	50.0	7.5
中浦	14	1	3	8	2
	100.0	7.1	21.4	57.1	14.3
天王	6	0	1	4	1
	100.0	0.0	16.7	66.7	16.7
荒橋	6	2	1	3	0
	100.0	33.3	16.7	50.0	0.0
本田	8	0	1	6	1
	100.0	0.0	12.5	75.0	12.5
紫雲寺	21	4	5	12	0
	100.0	19.0	23.8	57.1	0.0
米子	4	1	2	1	0
	100.0	25.0	50.0	25.0	0.0
藤塚	6	0	2	4	0
	100.0	0.0	33.3	66.7	0.0
加治川	26	2	7	15	2
	100.0	7.7	26.9	57.7	7.7

問29 協働のまちづくりを進めていくために必要な取組



【その他の自由記述】

- 健康上参加出来ないので考えられない。すみません。
- わかりません。
- わからない。
- むずかし過ぎる
- わからない
- 分からない
- なし
- 交通手段
- 不明なのでわからない
- わからない
- イベント開さい。(学校、保育園など) 子供のころからの関わり

問29 市民・活動団体・教育機関・企業・行政が連携して、それぞれの得意分野を活かした地域づくりを進めていくためには、どのような取組が必要だと思いますか。(あてはまるもの3つまで○)

	回答者 実数(人)	割合 (%)
1 市民に地域課題や市民活動などに興味をもってもらうための意識啓発	195	41.4
2 市民活動をより多くの人に知ってもらうために、活動を行うボランティア団体・グループやNPOなどの活動の紹介・PR	165	35.0
3 協働に関する講演会や勉強会の開催	47	10.0
4 市民活動に関心をもった人を活動へと導くための相談窓口の充実	97	20.6
5 市民・活動団体・企業・教育機関などが連携できるよう、コーディネート(物事を調整しまとめる)機能の強化	76	16.1
6 活動を行うボランティア団体やNPOなどが組織を安定的に運営できるための相談機能の充実	38	8.1
7 市民活動への助成・補助金の充実	96	20.4
8 企業の公益的な社会貢献活動の促進	29	6.2
9 自治会・町内会の活動への支援	128	27.2
10 市民や様々な活動団体が、地域課題などを共有したり意見交換できる場づくり	50	10.6
11 地域活動・市民活動への市職員の積極的な参画	70	14.9
12 その他	13	2.8
無回答	56	11.9
回答者数	471	100.0

○協働のまちづくりを進めていくうえで必要な取組としては、「興味をもってもらうための意識啓発」41.4%、「活動団体の紹介・PR」35.0%、「自治会・町内会の活動への支援」27.2%などが挙げられている。

○今後、地域活動や市民活動への参加意向を示す人たちも同様に「興味をもってもらうための意識啓発」「活動団体の紹介・PR」などが高い割合。

問29 協働のまちづくりを進めていくために必要な取組

性別・年齢・居住年数・職業別、協働のまちづくりを進めていくために必要な取組

	合計	協働のまちづくりを進めていくために必要な取組													
		興味をも ってもら うための 意識啓発	活動団体 の紹介・ PR	講演会や 勉強会の 開催	相談窓口 の充実	コーディ ネート機 能の強化	安定的な 運営に向 けた相談 機能	市民活動 への助 成・補助 金の充実	企業の公 益的な社 会貢献活 動の促進	自治会・ 町内会の 活動への 支援	情報共有 、意見交 換できる 場づくり	市職員の 積極的な 参画	その他	無回答	
全体	471 100.0	195 41.4	165 35.0	47 10.0	97 20.6	76 16.1	38 8.1	96 20.4	29 6.2	128 27.2	50 10.6	70 14.9	13 2.8	56 11.9	
性別	男性	214 100.0	95 44.4	67 31.3	19 8.9	38 17.8	34 15.9	21 9.8	45 21.0	17 7.9	63 29.4	20 9.3	34 15.9	8 3.7	27 12.6
	女性	241 100.0	93 38.6	95 39.4	27 11.2	56 23.2	40 16.6	16 6.6	47 19.5	12 5.0	60 24.9	29 12.0	33 13.7	5 2.1	25 10.4
	その他	1 100.0	1 100.0	1 100.0	1 100.0	0 0.0	0 0.0	0 0.0	0 0.0	0 0.0	0 0.0	0 0.0	0 0.0	0 0.0	0 0.0
年齢	20歳未満	8 100.0	4 50.0	3 37.5	0 0.0	2 25.0	4 50.0	0 0.0	3 37.5	0 0.0	2 25.0	1 12.5	0 0.0	1 12.5	
	20～29歳	28 100.0	11 39.3	7 25.0	2 7.1	9 32.1	3 10.7	3 10.7	8 28.6	3 10.7	7 25.0	5 17.9	3 10.7	0 0.0	2 7.1
	30～39歳	47 100.0	14 29.8	20 42.6	6 12.8	13 27.7	12 25.5	4 8.5	15 31.9	6 12.8	10 21.3	6 12.8	7 14.9	1 2.1	2 4.3
	40～49歳	49 100.0	22 44.9	19 38.8	3 6.1	14 28.6	8 16.3	8 8.2	10 20.4	4 8.2	9 18.4	5 10.2	8 16.3	1 2.0	2 4.1
	50～59歳	57 100.0	29 50.9	25 43.9	4 7.0	11 19.3	14 24.6	5 8.8	15 26.3	4 7.0	16 28.1	7 12.3	6 10.5	0 0.0	4 7.0
	60～69歳	116 100.0	51 44.0	46 39.7	12 10.3	25 21.6	18 15.5	11 9.5	15 12.9	6 5.2	29 25.0	8 6.9	22 19.0	5 4.3	12 10.3
	70～79歳	96 100.0	40 41.7	31 32.3	16 16.7	17 17.7	9 9.4	6 6.3	15 15.6	4 4.2	31 32.3	11 11.5	13 13.5	4 4.2	14 14.6
	80歳以上	56 100.0	18 32.1	12 21.4	4 7.1	4 7.1	6 10.7	5 8.9	11 19.6	2 3.6	20 35.7	6 10.7	8 14.3	2 3.6	15 26.8
居住年数	1年未満	3 100.0	1 33.3	1 33.3	0 0.0	1 33.3	1 33.3	2 66.7	1 33.3	1 33.3	0 0.0	1 33.3	0 0.0	0 0.0	
	1～5年未満	9 100.0	6 66.7	4 44.4	0 0.0	2 22.2	1 11.1	2 22.2	2 22.2	0 0.0	5 55.6	1 11.1	3 33.3	1 11.1	
	5～10年未満	8 100.0	3 37.5	3 37.5	1 12.5	2 25.0	0 0.0	0 0.0	3 37.5	1 12.5	2 25.0	0 0.0	0 0.0	0 0.0	
	10～15年未満	14 100.0	6 42.9	6 42.9	3 21.4	2 14.3	3 21.4	0 0.0	4 28.6	0 0.0	2 14.3	3 21.4	0 0.0	0 0.0	
	15～20年未満	20 100.0	8 40.0	6 30.0	0 0.0	5 25.0	7 35.0	3 15.0	6 30.0	0 0.0	6 30.0	2 10.0	0 0.0	0 0.0	
	20～30年未満	50 100.0	19 38.0	12 24.0	7 14.0	17 34.0	14 28.0	2 4.0	13 26.0	8 16.0	9 18.0	6 12.0	5 10.0	0 0.0	
	30年以上	335 100.0	136 40.6	125 37.3	35 10.4	64 19.1	45 13.4	28 8.4	60 17.9	18 5.4	94 28.1	33 9.9	58 17.3	11 3.3	39 11.6
職業	会社員	112 100.0	49 43.8	40 35.7	8 7.1	30 26.8	19 17.0	11 9.8	25 22.3	13 11.6	25 22.3	10 8.9	20 17.9	3 2.7	7 6.3
	公務員	11 100.0	7 63.6	4 36.4	0 0.0	3 27.3	4 36.4	1 9.1	2 18.2	1 9.1	3 27.3	0 0.0	1 9.1	0 0.0	
	団体職員	5 100.0	3 60.0	3 60.0	1 20.0	1 20.0	1 20.0	0 0.0	1 20.0	0 0.0	1 20.0	1 20.0	0 0.0	0 0.0	
	自営業	39 100.0	15 38.5	9 23.1	7 17.9	9 23.1	4 10.3	0 0.0	4 10.3	2 5.1	7 17.9	5 12.8	3 7.7	1 2.6	11 28.2
	農林水産業	13 100.0	5 38.5	3 23.1	0 0.0	1 7.7	0 0.0	1 7.7	4 30.8	0 0.0	2 15.4	3 23.1	4 30.8	0 0.0	3 23.1
	派遣・パート・アルバイト	58 100.0	24 41.4	19 32.8	7 12.1	13 22.4	11 19.0	5 8.6	15 25.9	3 5.2	16 27.6	8 13.8	9 15.5	0 0.0	6 10.3
	家事専業	46 100.0	15 32.6	18 39.1	5 10.9	14 30.4	3 6.5	5 10.9	14 30.4	3 6.5	15 32.6	7 15.2	9 19.6	1 2.2	3 6.5
	無職	140 100.0	59 42.1	53 37.9	18 12.9	17 12.1	25 17.9	13 9.3	21 15.0	7 5.0	49 35.0	12 8.6	20 14.3	6 4.3	16 11.4
	学生	13 100.0	8 61.5	7 53.8	0 0.0	4 30.8	4 30.8	0 0.0	4 30.8	0 0.0	3 23.1	1 7.7	0 0.0	0 0.0	1 7.7
	その他	18 100.0	4 22.2	6 33.3	1 5.6	3 16.7	3 16.7	2 11.1	3 16.7	0 0.0	4 22.2	1 5.6	1 5.6	2 11.1	3 16.7

問29 協働のまちづくりを進めていくために必要な取組

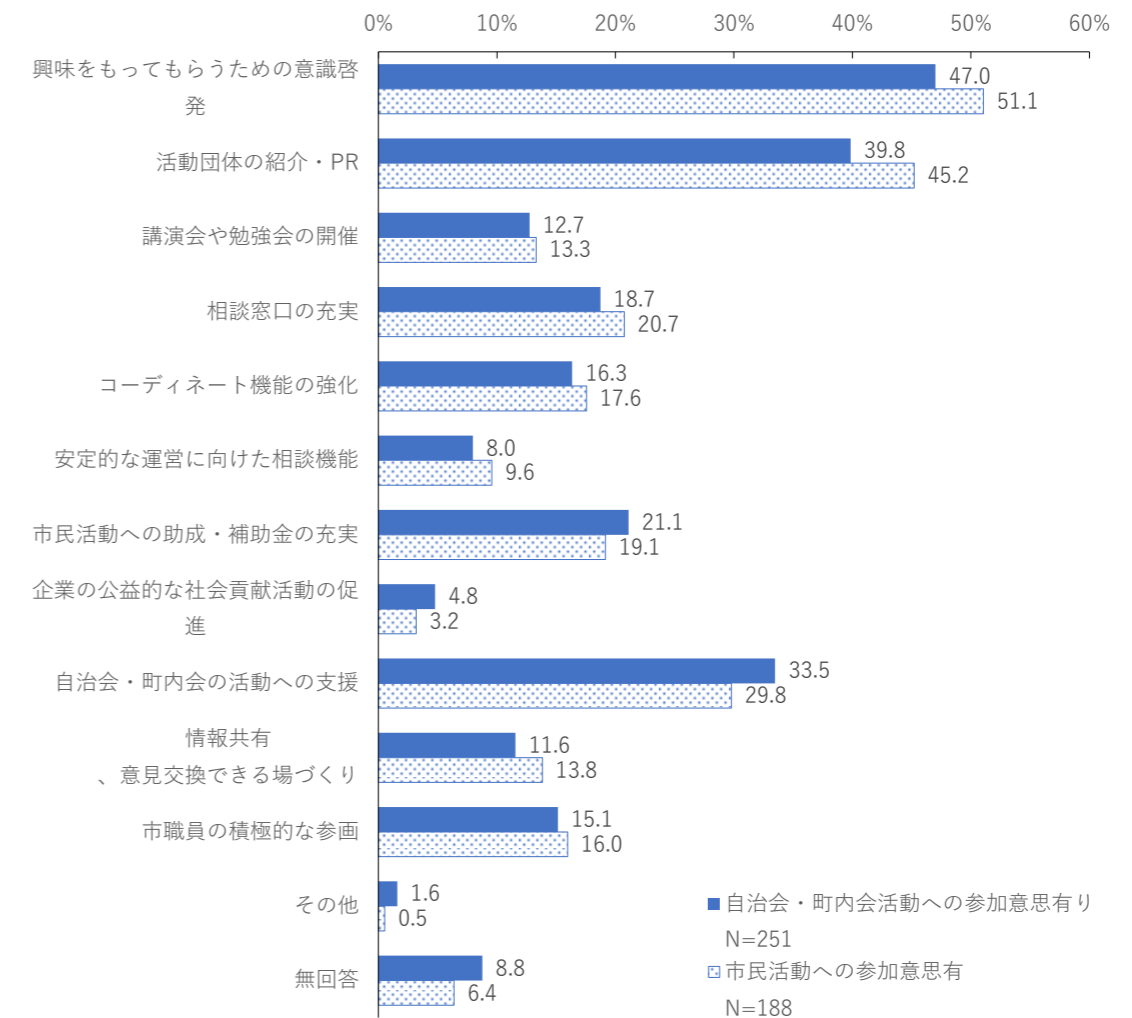
居住区別、協働のまちづくりを進めていくために必要な取組

	合計	協働のまちづくりを進めていくために必要な取組													無回答
		興味をもってもらおうための意識啓発	活動団体の紹介・PR	講演会や勉強会の開催	相談窓口の充実	コーディネート機能の強化	安定的な運営に向けた相談機能	市民活動への助成・補助金の充実	企業の公益的な社会貢献活動の促進	自治会・町内会の活動への支援	情報共有、意見交換できる場づくり	市職員の積極的な参画	その他		
全体	471 100.0	195 41.4	165 35.0	47 10.0	97 20.6	76 16.1	38 8.1	96 20.4	29 6.2	128 27.2	50 10.6	70 14.9	13 2.8	56 11.9	
外ヶ輪	46 100.0	16 34.8	12 26.1	5 10.9	11 23.9	8 17.4	7 15.2	12 26.1	3 6.5	12 26.1	7 15.2	8 17.4	1 2.2	7 15.2	
猿橋	51 100.0	21 41.2	20 39.2	8 15.7	14 27.5	8 15.7	4 7.8	10 19.6	2 3.9	12 23.5	2 3.9	6 11.8	1 2.0	5 9.8	
御免町	51 100.0	24 47.1	23 45.1	2 3.9	13 25.5	5 9.8	2 3.9	7 13.7	4 7.8	15 29.4	4 7.8	10 19.6	2 3.9	6 11.8	
二葉	23 100.0	14 60.9	5 21.7	2 8.7	1 4.3	4 17.4	1 4.3	6 26.1	0 0.0	7 30.4	1 4.3	4 17.4	0 0.0	3 13.0	
東	49 100.0	20 40.8	19 38.8	5 10.2	9 18.4	8 16.3	5 10.2	9 18.4	4 8.2	12 24.5	4 8.2	4 8.2	1 2.0	6 12.2	
川東	27 100.0	12 44.4	10 37.0	1 3.7	5 18.5	5 18.5	2 7.4	6 22.2	0 0.0	4 14.8	4 14.8	5 18.5	0 0.0	3 11.1	
菅谷	16 100.0	8 50.0	4 25.0	1 6.3	2 12.5	0 0.0	1 6.3	5 31.3	0 0.0	7 43.8	3 18.8	3 18.8	0 0.0	4 25.0	
七葉	12 100.0	1 8.3	5 41.7	1 8.3	3 25.0	3 25.0	0 0.0	6 50.0	1 8.3	6 50.0	2 16.7	2 16.7	0 0.0	1 8.3	
佐々木	18 100.0	4 22.2	9 50.0	0 0.0	4 22.2	3 16.7	2 11.1	1 5.6	4 22.2	4 22.2	0 0.0	6 33.3	0 0.0	3 16.7	
住吉	28 100.0	9 32.1	13 46.4	2 7.1	5 17.9	4 14.3	3 10.7	6 21.4	2 7.1	8 28.6	2 7.1	2 7.1	0 0.0	3 10.7	
東豊	40 100.0	18 45.0	15 37.5	6 15.0	11 27.5	13 32.5	2 5.0	7 17.5	4 10.0	5 12.5	5 12.5	4 10.0	3 7.5	2 5.0	
中浦	14 100.0	5 35.7	3 21.4	1 7.1	1 7.1	0 0.0	3 21.4	3 21.4	0 0.0	5 35.7	1 7.1	2 14.3	2 14.3	1 7.1	
天王	6 100.0	2 33.3	2 33.3	0 0.0	1 16.7	1 16.7	0 0.0	1 16.7	1 16.7	3 50.0	1 16.7	1 16.7	0 0.0	1 16.7	
荒橋	6 100.0	2 33.3	3 50.0	1 16.7	2 33.3	0 0.0	1 16.7	0 0.0	1 16.7	2 33.3	2 33.3	2 33.3	0 0.0	1 16.7	
本田	8 100.0	6 75.0	2 25.0	0 0.0	1 12.5	1 12.5	0 0.0	2 25.0	1 12.5	4 50.0	0 0.0	2 25.0	0 0.0	0 0.0	
紫雲寺	21 100.0	10 47.6	6 28.6	2 9.5	4 19.0	3 14.3	0 0.0	4 19.0	1 4.8	10 47.6	0 0.0	1 4.8	2 9.5	3 14.3	
米子	4 100.0	0 0.0	0 0.0	0 0.0	0 0.0	1 25.0	0 0.0	2 50.0	0 0.0	2 50.0	2 50.0	1 25.0	0 0.0	1 25.0	
藤塚	6 100.0	4 66.7	2 33.3	3 50.0	2 33.3	1 16.7	0 0.0	0 0.0	0 0.0	2 33.3	0 0.0	2 33.3	1 16.7	1 16.7	
加治川	26 100.0	11 42.3	7 26.9	5 19.2	5 19.2	4 15.4	4 15.4	7 26.9	1 3.8	7 26.9	5 19.2	3 11.5	0 0.0	1 3.8	

(問11) 自治会・町内会活動への参加意向×協働のまちづくりを進めていくために必要な取組
(問19) 市民活動への参加意向×協働のまちづくりを進めていくために必要な取組

	合計	協働のまちづくりを進めていくために必要な取組													無回答
		興味をもってもらおうための意識啓発	活動団体の紹介・PR	講演会や勉強会の開催	相談窓口の充実	コーディネート機能の強化	安定的な運営に向けた相談機能	市民活動への助成・補助金の充実	企業の公益的な社会貢献活動の促進	自治会・町内会の活動への支援	情報共有、意見交換できる場づくり	市職員の積極的な参画	その他		
全体	471 100.0	195 41.4	165 35.0	47 10.0	97 20.6	76 16.1	38 8.1	96 20.4	29 6.2	128 27.2	50 10.6	70 14.9	13 2.8	56 11.9	
加自治会・町内会の活動への参加意向	積極的に参加したい	24 100.0	13 54.2	9 37.5	7 29.2	2 8.3	2 8.3	1 4.2	6 25.0	1 4.2	10 41.7	2 8.3	7 29.2	4 16.7	
	できる範囲で参加したい	227 100.0	105 46.3	91 40.1	25 11.0	45 19.8	39 17.2	19 8.4	47 20.7	11 4.8	74 32.6	27 11.9	31 13.7	3 7.9	
	参加したくない	138 100.0	43 31.2	47 34.1	10 7.2	33 23.9	20 14.5	11 8.0	25 18.1	13 9.4	22 15.9	12 8.7	21 15.2	6 4.3	
	わからない	53 100.0	22 41.5	11 20.8	3 5.7	10 18.9	10 11.3	6 18.9	4 7.5	10 26.4	6 11.3	6 11.3	6 3.8	2 18.9	
	無回答	12 100.0	3 25.0	1 8.3	0 0.0	2 16.7	1 8.3	0 0.0	4 33.3	0 0.0	3 25.0	1 8.3	1 8.3	0 0.0	
	市民活動への参加意向	11 100.0	4 36.4	5 45.5	4 36.4	1 9.1	2 18.2	2 18.2	1 9.1	1 9.1	2 18.2	2 18.2	3 27.3	0 0.0	
市民活動への参加意向	積極的に参加したい	177 100.0	92 52.0	80 45.2	21 11.9	38 21.5	31 17.5	16 9.0	35 19.8	5 2.8	54 30.5	24 13.6	27 15.3	10 5.6	
	できる範囲で参加したい	153 100.0	51 33.3	49 32.0	11 7.2	28 18.3	23 15.0	11 7.2	36 23.5	14 9.2	36 23.5	14 9.2	25 16.3	8 5.2	
	参加したくない	34 100.0	14 41.2	14 41.2	5 14.7	9 26.5	6 17.6	3 8.8	4 11.8	2 6.0	9 26.5	3 8.8	4 11.8	3 11.8	
	わからない	79 100.0	31 39.2	16 20.3	6 7.6	17 21.5	14 17.7	6 7.6	16 20.3	6 7.6	22 27.8	6 7.6	9 11.4	1 1.3	
	無回答	17 100.0	3 17.6	1 5.9	0 0.0	4 23.5	0 0.0	0 0.0	4 23.5	1 5.9	5 29.4	1 5.9	2 11.8	0 0.0	

今後の自治会・町内会活動、市民活動への参加意向を示す人×協働のまちづくりを進めていくために必要な取組



【広報・周知】

- 協働まちづくりについて市民は知らない人がたくさんいると思うので 各コミセンや集会場で説明会を開きもっとPRしてほしいです。
- 地域おこし協力隊の活動や人物を、紹介してほしい。
- 市民活動のPRや活動の紹介を、自治会、町内会でも紹介して欲しい。
- ・会報誌の発行を年2回は発行してほしい・協働による地域づくり助成事業に最大5万円の助成すること大賛成です。・若い人が新発田は大好きと言える場所にしたい！！
- 仕事をしていて地域の活動などよくわかっていません。「広報しばた」も家にはありますがじっくり見たことがなく、あとで「こんなこと」があったんだと思う事があります。又、休みの日は、自分や家族の用事などを優先してしまうのでなかなか参加していないことが多いです。SNSなどの方がもっと身じかなものになるのでは、と思いました。
- 「協働」という自身の知らない言葉自体を市民に伝えるようにすることがまず第一に行うべきではないか？
- まず協働の意味すら知らない方もいらっしゃると思います。協働フェスなど催してはいかがでしょうか？
- 今回のアンケートがくるまで、協働のまちづくりについて、相談が受けられたり、支援を行っていること、地域おこし協力隊というのがあることも知らなかったのもっと発信していただきたいなと思いました。
- ・一部の市民しか参加できていないように感じます。・図書館や市役所など学生が集まる場所に、もっと必要な情報を掲示してほしいです。
- 「協働」がまだ理解できません。アンケート内にも書きましたが、まずは周知が必要ではないでしょうか。これが一番めんどくさいのかもしれませんが…。
- 子どもたちへの援助にかかわる活動内容が詳しくわからない。内容が理解できたら時間のゆるすかぎりお手伝いがしたいとおもっているのですが…。
- これからは活動に注目して行きたいと思う。できれば参加もしたいです。一所懸命に努力しても、皆に伝わらなければ意味が無いです。
- 協働と言う事を今まで知らなかった。自分なりにボランティア活動の事だと思っていたが、たぶん広い意味で、ボランティア活動の広げた活動？の事？やはり良くわかりません。
☆ボランティアは（義勇兵の意）を含むので戦争にも関係するので協働としたことが少し理解できました。
Cooperation:collaboration,協力して働く事
- 協働の言葉を知らない人達が多いと思います。主になる市職員からの広報活動が正に必要と思われる。近年市役所及び関係施設における人達のことば、対応には丁寧やさしさを感じておりました。

【人材育成・意識改革】

- 結局はひとりひとりの意識 “意識低い系”の自分を反省してますが、性格的に「仲間」に入れないので言い訳しています。
- 今まであまり関心を持たずに生きてきましたが今後は、関心を持ちたいと思います
- 地域リーダーの育成（20～30年の遅れ）
 - ・進んでものごとを行なう人がいない
 - ・田畑を作っていれば適当に食べれる
 - ・皆と合わせていれば、補助金にありつける
 - ・自ずから進んで行動起こすことはきらうどのような意識改革するか楽しみに見守ります。定年後東京から引っ越してきました。75才 高令者から。
- やりたい人がやれる環境作りと、自治会維持する為の自治会員の考え方改革。やらされている感がない、強制感がない、負担（人の）が少ない。古い考えを180度変えることは無理だから、小さなことからコツコツとやるしかない。市が、企業や教育機関に求めても、そこで働く人も又市民。脱役所仕事から始めてしよう。
- 現状私は70代です。私たちより一ランク若い年代の人達は、このような事にあまり興味ないような気がします。何事にも、これは私共の地域だけかしら。何とか興味もって頂ければ良いと思ってます。ちなみに、川東です。
- 若い人達が参加できる（気軽に会話できる場）協働に関する講演会や勉強会を行なって欲しい。ボランティアを希望したい
- 合併により、旧町村群の元気のなさが目立っている。行政の支援が縮小されている状況で、地域に丸投げの分野もあるようで、「行政は何にしてくれない」という気持が生まれている。地域活動は行政の力ではなく、自らが考え行動することが本体の姿ではあるが、永年、行政に「おんぶにだっこ」で生活してきた町村群は簡単には変わらない。「金を出す、口は出さない」くらいの思い切った地域活動の仕組みづくりみたいなことができるとおもしろい。行政サービスを地域に委託形式でやってもらうなど
- 上に立って活動される方へのアドバイスや勉強会も充実されていかれるのも良いのではないかと思います。または、心と体のケアも、バランスよくされていかれると想いや思想が周り→近所の方→地域に広がるように思います。新発田がよりよい街になるように願っています。

【活動環境づくり】

- 私菅谷地区に住んでいますが、これまでも2回ぐらい市からの呼びかけで、地域活性化のために、地区のいろんな団体が集まり話し合いをしてきた。まとめも出来上がり、これからというところまで行くが、それからリードする人が出ず、いいものがあるのに進まない。それは、なぜかは、忙しい、リードをとる責任ある人いない。講師などいなくても、地域の人が何人か、何回も話し合えばいい案も出るもの。そのための組織が必要かな？
- ・問29の10, 11を主張したい。・山村地域の集落の過疎化現象に対してもっと力を入れてほしい。（国も県も市も）・現在、地域おこし協力隊の皆さんが頑張っておられるが…
- 頭では理解できるが、なかなかその場所へ行く交通手段とか時間的余裕がない。
- 自治会、町内会の活動について：若い人や子ども達の参加が少ない。イベントなどを企画しても、子ども達の大会や練習試合と重なり、親まで応援のため参加できず…結局何もできず、自治会、町内会の活動ももっと充実させたいと思うのですが、ご支援を！！
- 新発田市内はおまつりとか昔から伝統ある行事があり、各自治会など協力してやろうとしています最近新発田市に合併した市町村はまつり等むかしより簡素なり、核家族になり、全然地域おこしなどやれません。近所どうしても何をしているのかわからない事、仕事が忙しくとも地域で何かをやろうとする心の余裕はないようです。
- まちを歩いたり、ゆつりとみてほしい。色々、不便なこと、なおさなければならぬこと、必要なことがみえてくるとし、それは、様々な分野の団体が協力して何かできるようなことだったりすると思うので

【職員の参画】

- 地域づくりに適した職員を配置していただきたい。協力するボランティアに対して怒声をあげまるで恐喝でもしているかのような態度の職員が市の職員であることに遺憾言わざるをえない。狭い地域なので職員を市民が知人であることは仕方ないとしても、あまりに露骨に慣れなれしいと他の市民への配慮に欠ける事も多く目立つので自治役員、行政職員は全ての人々に平等に接することができ、且ついろんな場面においても平常心を保つことができ、穏やかに対応できる人を望みます。常日頃の新発田市車両の運転を見ている、明らかな法定速度違反と思われる方もいらっしゃる中、より良い地域づくりを目指すのであれば、まずは職員や、役人の態度、言動に細心の注と指導を行うべきと考えます。
- 地域づくりをするなら、中途半端な活動でなく、専門の方を呼び、本格的にした方が良いと思います。市職員の方も参加してほしいけれど、ただの伝達係にならないように職員の方ももっと情熱もってとりまなれば、ならないと思います。職員の方が真剣なところを見た事が有りません。コンセプトもしっかりとかかけて始めてください

【行事・イベント】

- 雑煮合戦はとても良い活動だとおもっています。これからも増々、広げていってほしいです。
- 松林の再生や夏祭りの復活（金塚）は、とてもいい事だとも思います。ベテランの人方や若手の人たちの人との繋がりがりやスポーツ競技などのイベントも行えば楽しいと思います。
- 動物愛護に興味があります。保ごされた動物で触れ合ったり、新しい飼い主との出会いの場のイベントをしてほしい。

【その他市民協働に関わること】

- 全てに不足していると思う。思い行動発想もあふれる程あるいはあふれてこそその先に必要なものが見えてくるのではないでしょう
- 地域づくり支援センター、NPO あるなど知らない為答え様がない。
- 70代前半の物ですが少数化に伴い子供の支援をしたい仕事をしたいと思います。いそがしいお母さん達のお手伝いができれば幸いです♡
- 今まで勉強不足で、市民活動についての興味や知識がありませんでした。自分が他の方の役に立てることがあるのだろうかという考えもありました。このアンケートで、改めて地域づくりという考え方を知ることができました。行政と言うのは遠い存在などと思っていましたが自分も参加できるかもしれないと考え方を変えなければならぬと思いました。
- 全員の意見を合わせることは不可能。見切り発車でもいからまずやってみる。
- その年その年に、きめた事を実行して、出来上がった物を1つの目的として進んで見る事も良いではないでしょうか！！
- 目的達成例をどんどん広く発表してもらえたら参考になります。

【その他まちづくりに関わること】

- 新発田は人通りのない街になったと思う 昔はにぎわいがあった。年よりは買い物の楽しみがほしい
- 若者がかえってこれる環境、働き口、魅力ある町作りに期待する
- 観光するのにスポットが中途半端な距離感。まちなかハロウィンパークでもぜんぜんハロウィン感なし。何事もやるなら徹底的にやった方がいい。これからの時期だとクリスマスだから飾り付けの手伝い募集とか商店街もイルミネーションとかで飾るとか。今の時代は写真映えすれば人は集まるから時代に合った変化を。
- 昔に調べる商店街が閑散としていて残念に思う 商店街が活気付くように商店街の方やそれぞれの人たち団体が協力しあって人が集まるようになったらいいと思う
- 駅前には駐車場があるが町中にはそれほどないのも原因のひとつだと思う 正直入りにくい店舗もある（人それぞれだとは思いますが）例えば美味しいパン屋さんがある総菜屋さんがあるとかここでしかないようなものあるといいのかもしれないです
- 市、行政として「市民生活における」リスクマネジメントの方針、対策の「報告」を定期的及び随時、わかりやすく、公表すべきと考えます。特に優先順位の高い
 - ・防犯（ここ数年来の新発田市及び近郊の犯罪傾向）に対して。（安心メール等は、ぜひとも、継続・発展させてほしい）
 - ・災害【特に天候・及び害獣（熊等）】対策について。（リザーブマップ等のシュミレーションのみなおし等）
 - ・人口減による集落、町内の機能低下について（コミュニティ自体の存続、食、生活物資等の購入手段の困窮に対して）
 - ・市の員の財政の返済状況及び計画について、ぜひ市議会、市のオピニオン団体等でも、ご検討頂けましたらと考えます。
- 新発田には住んでいますが、興味がある街・他地域の人に知らせたい名所がないと思う。宣伝が下手、何年経っても同じ
- 市民一人一人が元気にいきいきと生活できる様に、又、地域の特色を活かして、活気あるまちづくりができると良いですね。（どの様にすれば良いかわからないのですが…）
- 新発田の歴史や、神社、お寺について子供から大人まで（特に小さな子供にわかる様に）わかるような紹介。商店など、城下町、菓子、などの紹介やいっしょに小遠足みたいな企画なんてどうでしょう 楽しいと思います。
- 人口が減少の一途をたどっている中、外に出て行ってしまいう理由を明らかにし、より住みよい魅力ある環境になるよう、力を入れてほしいと考えています。大都市に慣れ、とは思いますが、何かメリットが得られるのであれば、移住等も考えやすくなるのでは思います。

【その他まちづくりに関すること】

- 協働のまちづくりの話題とは違いますが、熊注意のお知らせが来たが、その後捕まったかどうか？近所で賽銭泥棒などあったが捕まったのかどうか？その後のお知らせがあったのか？最近道路の中央白線、脇の道幅の白線、横断歩道そのものの白線、信号線「止まれ」の文字 交差点の右左折、直進の文字、道路を区別する白線の補修が遅く、かなり消えてからでないと塗らないように思う。交通安全を軽視している。市外の人が見ると、さびれた町のイメージ。夜間の高齢ドライバーにとって、中央、側線の白はなくてはならない。交差点で迷ったり、間違っって運転している方を時々見る。市道、県道国道の区別なく、しっかり安全な道にしてほしい。ちなみに新発田南バイパスの荒町交差点で豊浦方面からきて「花安」脇で五十公野方面に右折する際に間違っって逆走（途中で、ほかの車を待たせてもどつた）した車を2年間で3台見た。もっとわかりやすい表示、時差信号等、つよく要望する。
- この度のアンケート内容からは外れている事をご承知頂いた上で、新発田市はもっと観光資源を有効利用する方策を検討し市内外からの集客流入をもっと促進するべきだと以前から考えておりました。＊現状は中途半端で“宝の持ち腐れ”のような観光資源などの整備にとどまっているように思います。
- ・魅力ある街づくりとなるような政策、企画を検討頂きたい。・新発田に住んでもらう人を増やすためにも企業誘致等、柔軟な対応を求めます。
- ・商店街の活性化の促進 活性化のため駐車場を全て無料化して人が来易くする。・このアンケートの結果がどのように生かされるのか公表してほしい。・アンケートの結果をどこかで公表してほしい。
- ケイサツをきのうささせてください。
- ・しばたまつりの拡大化・イベントの充実・役所内の見学のオープン化 など
- 「しばた」住みよい街おねがいます

【その他】

- 色々あって家族と別居して（約25年）もう80もになったし、もう何も興味もかんしんもなくなりました。夏の病気が7つも8つも抱えていて楽しくも、嬉しくもなくなりました。昭和14年生まれ 1人で食事するむなしさ、1人だから。勿論会話はありません。其の上金がなく、ふさぎ込む毎日です。
- 百才迄長生きできるように豊かな人生を送りたいです。
- 東京から4年前定年退職で実家に戻ってきたが、新発田市内へのバス便が往復¥1140と高く、かつ土日祭日は全くないので週1、2回買い物に出るのが精一杯。土日の催しは全く参加出来ない。何らかの催しの時は少くとも下記の時間帯でマイクロバスなどの送迎があればと思う。

(行き)	(帰り)
8:30	13:00
12:00	16:30
- 無作為で対象となった本人は要介護を必要としています。（高齢者） 内容も理解できませんし解答も不可能です。今後無作為の選択方法は年齢等を考慮して頂きたい。同居家族より。
- 私個人的意見ですが寝たきりの親をかかえて自身の身体の不具合も有り、それでも微々たる年金生活でも税金を払っている者としては本当に必要なのかの見極めを確実なものであるのが前提で事を進めてほしい
- まちがえて封筒切っちゃってごめんなさい以後気を付けます。
- 介護保健サービスを利用している身ですので、今回のアンケートはあまり関心がありませんでした。無作為ですと、こういう人間にも届きます。ポストに投函するだけでも人だのみの身で苦労します
- 上記の各団体が連携してどの様な結果になるのでしょうか？ 私個人の生活に潤いが出るのでしょうか？寝たきりの父、認知症の母、身障者の姉をそれぞれ見送りその為、結婚も出来ず月収100万前後でやっと生きてます。それも会社都合で職を追われ今現在生きていく術を模索中です。こういうアンケートは裕福で絵にかいたような幸せな家庭にだけ送付してください。
- 年金が少ないので、市からの補助金の検討してほしい。（生活がきびしい）
- 字を書くことが少なくなったので大変です。今後このような事は必要ありません。
- 無作為とありますが、前にもアンケートに答えた事が有ります。そんなに年に何回もアンケートがあるんですか。前回と同じ人を継続しているのではないですか。
- 最初の所で進まずあきらめる方が多い。少し問題が進んだらと願ってます。
- このアンケートは難しい（年齢的に）