

GビズID取得について

1 GビズIDとは

「GビズID」とは、1つのアカウントで複数の行政サービスにアクセスできる認証システムです。電子申請届出システムの利用には、GビズIDアカウントが必須になります。

- アカウント（ID・パスワード）は、無料で利用できます。
- 「電子申請・届出システム」の利用に使用できるアカウントは以下の2種類です。
 - 【プライム】：法人代表者のアカウント。取得できるのは1法人につき1つ。
 - 【メンバー】：法人の従業員用にプライムに紐づいて設定されるアカウント。複数取得可。

※ 既にGビズIDアカウントを取得している場合は、改めて取得していただく必要はありません。以下のページから取得済か確認できます。

アカウント登録確認 <https://gbiz-id.go.jp/app/slf/act/chk/show>

※ GビズIDメンバーは、GビズIDプライムと紐づくアカウントのため、GビズIDプライムがなければ作成することができません。

2 電子申請届出システム利用までの流れ


- ① 法人代表者がGビズIDプライムを申請
- ② 必要に応じて申請担当者がGビズIDメンバーを申請
- ③ GビズIDメンバー（プライム）を使用して電子申請届出システムにログイン

※ GビズIDメンバーは、申請担当者1名につき1つ必要になります。

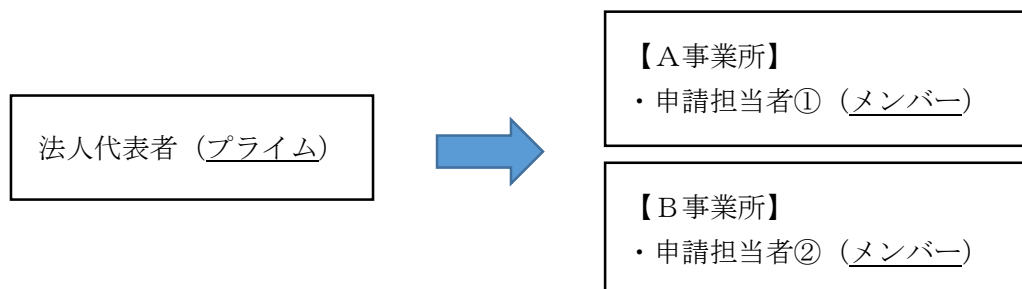
【GビズID申請例】

以下の例を参考に介護保険法上の申請等を誰が作成・提出しているかに応じてGビズIDの申請を行ってください。

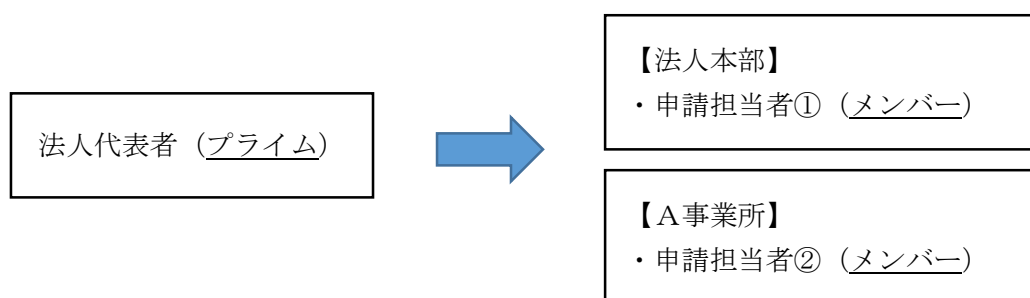
(1) 各事業所の申請を法人本部がまとめて行っている場合



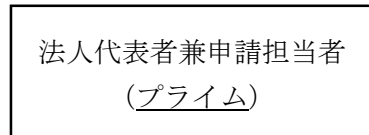
(2) 各事業所で申請を行っている場合（法人では行っていない場合）



(3) 法人本部と事業所の両方で申請を行っている場合



(4) 法人代表者本人が申請を行っている場合



3 アカウント申請手続きについて

- 別添のマニュアルを参照してください。
(出展：デジタル庁G Biz IDホームページ ID作成ガイド（新規作成者向け）)
 - ・G Biz IDクイックマニュアル G Biz IDプライム オンライン申請編
 - ・G Biz IDクイックマニュアル G Biz IDプライム 書類郵送申請編
 - ・G Biz IDクイックマニュアル gBizID メンバー編
- G Biz IDの取得はこちらから
<https://gbiz-id.go.jp/top/>

4 G Biz IDに関する問い合わせ先

